



SIDERAR SOCIEDAD ANONIMA INDUSTRIAL Y COMERCIAL
NUMERO DE REGISTRO EN LA INSPECCION GENERAL DE JUSTICIA: 14.510
ESTADO DE RESULTADOS CONSOLIDADO por el período de tres meses finalizado el 31 de marzo de 2007,
comparativo con el mismo período del ejercicio anterior


	Período finalizado el	
	31.03.07	31.03.06
	\$	\$
Ventas netas	1.441.628.335	1.165.600.402
Costo de ventas	<u>(1.008.812.229)</u>	<u>(701.046.555)</u>
Ganancia bruta	432.816.106	464.553.847
Gastos de comercialización	(72.775.590)	(48.618.691)
Gastos de administración	<u>(62.405.394)</u>	<u>(50.720.323)</u>
Resultado operativo ordinario	297.635.122	365.214.833
Resultados financieros y por tenencia		
- Generados por activos		
Intereses y otros ingresos de financiación	5.202.509	5.759.798
Diferencias de cambio	8.880.718	14.168.522
Resultados por tenencia	14.922.653	17.379.059
- Generados por pasivos		
Intereses y otros gastos de financiación	(25.938.138)	(19.607.948)
Diferencias de cambio	(17.552.355)	(23.077.342)
Otros ingresos y egresos ordinarios	6.049.561	(2.119.626)
Participación de terceros en sociedades controladas	<u>(4.298)</u>	<u>(3.077)</u>
Ganancia antes de impuestos	289.195.772	357.714.219
Impuesto a las ganancias	<u>(124.278.817)</u>	<u>(150.030.862)</u>
Ganancia ordinaria	164.916.955	207.683.357
Resultado de inversiones en sociedades vinculadas	136.975.550	116.359.452
Ganancia neta del período	<u>301.892.505</u>	<u>324.042.809</u>
Ganancia neta por acción (1)	0,87	0,93

(1) La Sociedad calcula la ganancia neta por acción sobre la base de 347.468.771 acciones ordinarias de valor nominal \$ 1 y un voto por acción.

Las notas 1 a 4 que se acompañan forman parte integrante de este estado.

Véase nuestro informe de fecha
2 de mayo de 2007
PRICE WATERHOUSE & CO. S.R.L.
 (Socio)
C.P.C.E.C.A.B.A. T° 1 F° 17
Dr. Fernando A. Rodríguez
Contador Público (UBA)
C.P.C.E. C.A.B.A. T° 264 F° 112


Dr. (C.P.) Juan José Valdez Follino
CONSEJERO DE VIGILANCIA


Martín A. Berardi
VICEPRESIDENTE

SIDERAR SOCIEDAD ANONIMA INDUSTRIAL Y COMERCIAL


NUMERO DE REGISTRO EN LA INSPECCION GENERAL DE JUSTICIA: 14.510

ESTADO DE FLUJO DE EFECTIVO CONSOLIDADO por el período de tres meses finalizado el 31 de marzo de 2007, comparativo con el mismo período del ejercicio anterior

	Período finalizado el	
	31.03.07	31.03.06
VARIACION DEL EFECTIVO	\$	\$
Efectivo al inicio del período (1)	357.437.057	463.353.597
Aumento (Disminución) del efectivo	42.625.040	(88.464.706)
Efectivo al cierre del período (1)	<u>400.062.097</u>	<u>374.888.891</u>
EFFECTIVO GENERADO POR (APLICADO A) LAS OPERACIONES		
Ganancia del período	301.892.505	324.042.809
Más partidas que no representan erogaciones de efectivo:		
Provisión obsolescencia de bienes de cambio	566.730	632.844
Amortización de bienes de uso	37.603.641	49.137.679
Amortización de activos intangibles	4.597.703	1.902.460
Provisión honorarios al Directorio y Consejo de Vigilancia	1.291.475	920.403
Provisión para contingencias	538.916	3.118.328
Provisión de impuesto a las ganancias	124.278.817	150.030.862
Participación de terceros en sociedades controladas	4.298	3.077
Menos partidas que no representan ingresos de efectivo:		
Resultado de inversiones en sociedades vinculadas	(136.975.550)	(116.359.452)
Provisión para incobrables	(700.013)	(808.253)
Resultado por tenencia de bienes de cambio	(13.654.514)	(20.038.040)
Efectivo (aplicado) originado en las operaciones	<u>319.444.008</u>	<u>392.582.717</u>
Disminución (aumento) neto de activos:		
Créditos por ventas	(62.700.847)	(11.286.216)
Otros créditos	(5.542.431)	(29.510.610)
Anticipos a largo plazo por compra de gas	-	3.035.549
Bienes de cambio	83.776.421	(179.922.982)
(Disminución) aumento neto de pasivos:		
Deudas comerciales	(34.783.277)	88.850.857
Deudas sociales y fiscales, otras deudas y previsión para contingencias	(9.952.357)	(79.035.414)
Participación de terceros en sociedades controladas	642	1.015
Otras variaciones operativas	<u>(29.201.849)</u>	<u>(207.867.801)</u>
Efectivo (aplicado) originado en las actividades operativas	<u>290.242.159</u>	<u>184.714.916</u>

Véase nuestro informe de fecha
2 de mayo de 2007

PRICE WATERHOUSE & CO. S.R.L.

 (Socio)

C.P.C.E. C.A.B.A. T° 1 F° 17

Dr. Fernando A. Rodríguez

Contador Público (UBA)

C.P.C.E. C.A.B.A. T° 26 F° 112




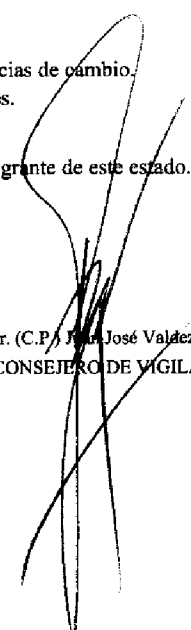

SIDERAR SOCIEDAD ANONIMA INDUSTRIAL Y COMERCIAL
NUMERO DE REGISTRO EN LA INSPECCION GENERAL DE JUSTICIA: 14.510
ESTADO DE FLUJO DE EFECTIVO CONSOLIDADO por el período de tres meses finalizado el 31 de marzo de 2007, comparativo con el ejercicio anterior (Cont.)


	Período finalizado el	
	31.03.07	31.03.06
	\$	\$
Traspaso	<u>290.242.159</u>	<u>184.714.916</u>
EFFECTIVO GENERADO POR (APLICADO A) LAS ACTIVIDADES DE INVERSION		
Disminución neta de otras inversiones corrientes	-	15.715.581
Cobro de dividendos	35.360.710	-
Disminución neta de otras inversiones no corrientes	3.381.512	3.500.939
Adquisición de negocio	-	(146.565.108)
Aumento neto de bienes de uso y activos intangibles	<u>(129.715.282)</u>	<u>(179.171.721)</u>
Efectivo generado por (aplicado a) las actividades de inversión	<u>(90.973.060)</u>	<u>(306.520.309)</u>
EFFECTIVO GENERADO POR (APLICADO A) LAS ACTIVIDADES DE FINANCIACION		
(Disminución) Aumento neto de deudas bancarias y financieras	<u>(156.644.059)</u>	<u>33.340.687</u>
Efectivo generado por (aplicado a) las actividades de financiación	<u>(156.644.059)</u>	<u>33.340.687</u>
Aumento (Disminución) del efectivo	<u><u>42.625.040</u></u>	<u><u>(88.464.706)</u></u>

Nota: las variaciones de los rubros incluyen diferencias de cambio.
 (1) Caja y bancos más otras inversiones a tres meses.

Las notas 1 a 4 que se acompañan forman parte integrante de este estado.

Véase nuestro informe de fecha
 2 de mayo de 2007
PRICE WATERHOUSE & CO. S.R.L.

 (Socio)
 C.P.D.E.C.A.B.A. T° 1 F° 17
 Dr. Fernando A. Rodríguez
 Contador Público (UBA)
 C.P.C.E. C.A.B.A. T° 264 F° 112


 Dr. (C.P.) Juan José Valdez Follino
 CONSEJERO DE VIGILANCIA

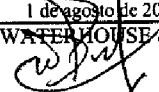

 Martín A. Berardi
 VICEPRESIDENTE

SIDERAR SOCIEDAD ANONIMA INDUSTRIAL Y COMERCIAL
NUMERO DE REGISTRO EN LA INSPECCION GENERAL DE JUSTICIA: 14.510
ESTADO DE RESULTADOS CONSOLIDADO por el período de seis meses finalizado el 30 de junio de 2007,
comparativo con el mismo período del ejercicio anterior

	Periodo finalizado el	
	<u>30.06.07</u>	<u>30.06.06</u>
	\$	\$
Ventas netas	3.093.222.752	2.475.711.816
Costo de ventas	<u>(2.145.732.035)</u>	<u>(1.564.108.975)</u>
Ganancia bruta	947.490.717	911.602.841
Gastos de comercialización	(184.016.033)	(109.406.496)
Gastos de administración	<u>(127.765.778)</u>	<u>(100.685.703)</u>
Resultado operativo ordinario	635.708.906	701.510.642
Resultados financieros y por tenencia		
- Generados por activos		
Intereses y otros ingresos de financiación	12.133.606	13.015.600
Diferencias de cambio	13.068.931	18.922.099
Resultados por tenencia	121.466.904	118.409.050
- Generados por pasivos		
Intereses y otros gastos de financiación	(45.948.588)	(42.818.598)
Diferencias de cambio	(16.280.774)	(25.448.204)
Otros ingresos y egresos ordinarios	4.433.659	(5.430.661)
Participación de terceros en sociedades controladas	<u>(9.425)</u>	<u>(7.264)</u>
Ganancia antes de impuestos	724.573.219	778.152.664
Impuesto a las ganancias	<u>(302.050.464)</u>	<u>(309.527.443)</u>
Ganancia ordinaria	422.522.755	468.625.221
Resultado de inversiones en sociedades vinculadas	258.294.476	263.377.301
Ganancia neta del periodo	<u>680.817.231</u>	<u>732.002.522</u>
Ganancia neta por acción (1)	1,96	2,11

(1) La Sociedad calcula la ganancia neta por acción sobre la base de 347.468.771 acciones ordinarias de valor nominal \$ 1 y un voto por acción.

Las notas 1 a 4 que se acompañan forman parte integrante de este estado.

Véase nuestro informe de fecha
 1 de agosto de 2007
 PRICE WATERHOUSE & CO. S.R.L.

 (Socio)
 C.P.C.E.C.A.B.A. N° 1 F° 17
 Dr. Marcelo D. Pfaff
 Contador Público (UBA)
 C.P.C.E. C.A.B.A. T° 156 F° 64


 Dr. (C.P.) Juan José Valdez Follino
 CONSEJERO DE VIGILANCIA


 Martín A. Berardi
 VICEPRESIDENTE

SIDERAR SOCIEDAD ANONIMA INDUSTRIAL Y COMERCIAL

NUMERO DE REGISTRO EN LA INSPECCION GENERAL DE JUSTICIA: 14.510

ESTADO DE FLUJO DE EFECTIVO CONSOLIDADO por el período de seis meses finalizado el 30 de junio de 2007, comparativo con el mismo período del ejercicio anterior

	Período finalizado el	
	30.06.07	30.06.06
VARIACION DEL EFECTIVO	\$	\$
Efectivo al inicio del período (1)	357.437.057	463.353.597
Aumento (Disminución) del efectivo	338.081.581	(127.674.268)
Efectivo al cierre del período (1)	<u>695.518.638</u>	<u>335.679.329</u>
EFFECTIVO GENERADO POR (APLICADO A) LAS OPERACIONES		
Ganancia del período	680.817.231	732.002.522
Más partidas que no representan erogaciones de efectivo:		
Previsión obsolescencia de bienes de cambio	1.764.077	1.554.424
Amortización de bienes de uso	96.159.403	98.000.986
Amortización de activos intangibles	11.330.315	5.693.907
Provisión honorarios al Directorio y Consejo de Vigilancia	2.415.910	2.188.405
Provisión para contingencias	2.171.711	7.025.086
Provisión de impuesto a las ganancias	302.050.464	309.527.443
Participación de terceros en sociedades controladas	9.425	7.264
Menos partidas que no representan ingresos de efectivo:		
Resultado de inversiones en sociedades vinculadas	(258.294.476)	(263.377.301)
Provisión para incobrables	(1.076.842)	(1.888.675)
Resultado por tenencia de bienes de cambio	<u>(92.296.785)</u>	<u>(90.909.950)</u>
Efectivo originado por (aplicado a) las operaciones	<u>745.050.433</u>	<u>799.824.111</u>
Disminución (aumento) neto de activos:		
Créditos por ventas	(226.816.957)	(12.841.872)
Otros créditos	21.578.794	(15.300.656)
Anticipos a largo plazo por compra de gas	-	6.809.416
Bienes de cambio	237.148.418	(261.805.784)
(Disminución) aumento neto de pasivos:		
Deudas comerciales	76.965.326	113.434.681
Deudas sociales y fiscales, otras deudas y previsión para contingencias	(120.556.640)	(264.494.672)
Participación de terceros en sociedades controladas	519	(5.291)
Otras variaciones operativas	<u>(11.680.540)</u>	<u>(434.204.178)</u>
Efectivo originado por (aplicado a) las actividades operativas	<u>733.369.893</u>	<u>365.619.933</u>

Véase nuestro informe de fecha
1 de agosto de 2007

PRICE WATERHOUSE & CO. S.R.L.

(Socio)

C.P.C.E.C.A.B.A. T° 1 F° 17
Dr. Marcelo D. Pfaff
Contador Público (UBA)
C.P.C.E. C.A.B.A. T° 156 F° 84

SIDERAR SOCIEDAD ANONIMA INDUSTRIAL Y COMERCIAL
NUMERO DE REGISTRO EN LA INSPECCION GENERAL DE JUSTICIA: 14.510
ESTADO DE FLUJO DE EFECTIVO CONSOLIDADO por el período de seis meses finalizado el 30 de junio de 2007, comparativo con el ejercicio anterior (Cont.)

	Período finalizado el	
	30.06.07	30.06.06
	\$	\$
Traspaso	<u>733.369.893</u>	<u>365.619.933</u>
EFFECTIVO GENERADO POR (APLICADO A) LAS ACTIVIDADES DE INVERSION		
Disminución neta de otras inversiones corrientes	-	15.715.581
Aumento neto de inversiones no corrientes	(408.303)	(7.859.512)
Cobro de dividendos	241.381.490	15.029.464
Disminución neta de otras inversiones no corrientes	2.380.030	2.359.012
Adquisición de negocio	-	(146.565.108)
Aumento neto de bienes de uso y activos intangibles	<u>(221.293.074)</u>	<u>(377.576.665)</u>
Efectivo generado por (aplicado a) las actividades de inversión	<u>22.060.143</u>	<u>(498.897.228)</u>
EFFECTIVO GENERADO POR (APLICADO A) LAS ACTIVIDADES DE FINANCIACION		
(Disminución) Aumento neto de deudas bancarias y financieras	(261.479.914)	128.948.491
Distribución de utilidades dispuesta por Asamblea del 19.04.06	-	(123.345.464)
Distribución de utilidades dispuesta por Asamblea del 18.04.07	<u>(155.868.541)</u>	<u>-</u>
Efectivo generado por (aplicado a) las actividades de financiación	<u>(417.348.455)</u>	<u>5.603.027</u>
Aumento (Disminución) del efectivo	<u>338.081.581</u>	<u>(127.674.268)</u>

Nota: las variaciones de los rubros incluyen diferencias de cambio.
 (1) Caja y bancos más otras inversiones a tres meses.

Las notas 1 a 4 que se acompañan forman parte integrante de este estado.

Véase nuestro informe de fecha
 de agosto de 2007
 PRICE WATERHOUSE & CO. S.R.L.
 (Socio)
 C.P.C.E.C.A.B.A. T° 1 F° 17
 Dr. Marcelo D. Pfaff
 Contador Público (UBA)
 C.P.C.E. C.A.B.A. T° 156 F° 84

Dr. (C.P.) Juan José Valdez Follino
 CONSEJERO DE VIGILANCIA

Martin A. Berardi
 VICEPRESIDENTE

SIDERAR SOCIEDAD ANONIMA INDUSTRIAL Y COMERCIAL
NUMERO DE REGISTRO EN LA INSPECCION GENERAL DE JUSTICIA: 14.510
ESTADO DE RESULTADOS CONSOLIDADO por el periodo de nueve meses finalizado el 30 de setiembre de 2007,
comparativo con el mismo periodo del ejercicio anterior

	Período finalizado el	
	30.09.07	30.09.06
	\$	\$
Ventas netas	4.649.634.559	3.826.423.831
Costo de ventas	(3.251.928.715)	(2.454.618.688)
Ganancia bruta	1.397.705.844	1.371.805.143
Gastos de comercialización	(251.290.330)	(175.259.994)
Gastos de administración	(201.176.230)	(153.630.391)
Resultado operativo ordinario	945.239.284	1.042.914.758
Resultados financieros y por tenencia		
- Generados por activos		
Intereses y otros ingresos de financiación	22.689.650	21.006.405
Diferencias de cambio	36.142.238	24.821.407
Resultados por tenencia	146.752.280	123.959.537
- Generados por pasivos		
Intereses y otros gastos de financiación	(65.740.407)	(71.326.404)
Diferencias de cambio	(39.334.812)	(33.093.131)
Otros ingresos y egresos ordinarios	6.411.182	(4.957.044)
Participación de terceros en sociedades controladas	(13.959)	(12.558)
Ganancia antes de impuestos	1.052.145.456	1.103.312.970
Impuesto a las ganancias	(443.985.469)	(452.375.584)
Ganancia ordinaria	608.159.987	650.937.386
Resultado de inversiones en sociedades vinculadas	359.101.769	438.011.369
Ganancia neta del periodo	967.261.756	1.088.948.755
Ganancia neta por acción (1)	2,78	3,13

(1) La Sociedad calcula la ganancia neta por acción sobre la base de 347.468.771 acciones ordinarias de valor nominal \$ 1 y un voto por acción.

Las notas 1 a 4 que se acompañan forman parte integrante de este estado.

Véase nuestro informe de fecha
5 de Noviembre de 2007

PRICE WATERHOUSE & CO. S.R.L.

(Socio)

C.P.C.E. C.A.B.A. T° 1 F° 17
Dr. Fernando A. Rodríguez
Contador Público (C.A.B.A.)
C.P.C.E. C.A.B.A. T° 264 F° 112

Dr. (C.P.) Juan José Valdez Follino
CONSEJERO DE VIGILANCIA

MBA
María A. Berardi
VICEPRESIDENTE

SIDERAR SOCIEDAD ANONIMA INDUSTRIAL Y COMERCIAL

NUMERO DE REGISTRO EN LA INSPECCION GENERAL DE JUSTICIA: 14.510

ESTADO DE FLUJO DE EFECTIVO CONSOLIDADO por el período de nueve meses finalizado el 30 de setiembre de 2007, comparativo con el mismo período del ejercicio anterior

	Período finalizado el	
	30.09.07	30.09.06
VARIACION DEL EFECTIVO	\$	\$
Efectivo al inicio del período (1)	357.437.057	463.353.597
Aumento (Disminución) del efectivo	65.665.509	(137.946.274)
Efectivo al cierre del período (1)	<u>423.102.566</u>	<u>325.407.323</u>
EFECTIVO GENERADO POR (APLICADO A) LAS OPERACIONES		
Ganancia del período	967.261.756	1.088.948.755
Más partidas que no representan erogaciones de efectivo:		
Previsión obsolescencia de bienes de cambio	4.474.412	3.123.404
Amortización de bienes de uso	142.031.751	140.947.883
Amortización de activos intangibles	17.086.480	8.802.560
Provisión honorarios al Directorio y Consejo de Vigilancia	3.602.235	3.277.108
Provisión para contingencias	3.810.101	7.778.669
Provisión de impuesto a las ganancias	443.985.469	452.375.584
Participación de terceros en sociedades controladas	13.959	12.558
Menos partidas que no representan ingresos de efectivo:		
Resultado de inversiones en sociedades vinculadas	(359.101.769)	(438.011.369)
Provisión para incobrables	(4.138.153)	(2.822.633)
Resultado por tenencia de bienes de cambio	(18.583.177)	(4.746.260)
Efectivo originado por (aplicado a) las operaciones	<u>1.200.443.064</u>	<u>1.259.686.259</u>
Disminución (aumento) neto de activos:		
Créditos por ventas	(44.746.714)	(9.209.205)
Otros créditos	19.658.230	(42.626.551)
Anticipos a largo plazo por compra de gas	-	6.809.416
Bienes de cambio	57.132.286	(428.526.195)
(Disminución) aumento neto de pasivos:		
Deudas comerciales	57.060.261	182.599.861
Deudas sociales y fiscales, otras deudas y previsión para contingencias	(221.028.439)	(535.942.292)
Participación de terceros en sociedades controladas	(6.179)	(5.016)
Otras variaciones operativas	<u>(131.930.555)</u>	<u>(826.899.982)</u>
Efectivo originado por (aplicado a) las actividades operativas	<u>1.068.512.509</u>	<u>432.786.277</u>

Véase nuestro informe de fecha
5 de Noviembre de 2007

PRICE WATERHOUSE & CO. S.R.L.

[Firma]
C.P.C.E. C.A.B.A. T° 264 F° 112
Dr. Fernando J. Rodríguez
Contador Público (U.P.A.)
C.P.C.E. C.A.B.A. T° 264 F° 112

(Socio)

[Firma]

[Firma]


SIDERAR SOCIEDAD ANONIMA INDUSTRIAL Y COMERCIAL
NUMERO DE REGISTRO EN LA INSPECCION GENERAL DE JUSTICIA: 14.510
ESTADO DE FLUJO DE EFECTIVO CONSOLIDADO por el período de nueve meses finalizado el 30 de setiembre de 2007, comparativo con el mismo período del ejercicio anterior (Cont.)


	Periodo finalizado el	
	<u>30.09.07</u>	<u>30.09.06</u>
	\$	\$
Traspaso	<u>1.068.512.509</u>	<u>432.786.277</u>
EFFECTIVO GENERADO POR (APLICADO A) LAS ACTIVIDADES DE INVERSION		
(Aumento) Disminución neta de otras inversiones corrientes	(203.259.579)	15.715.581
Aumento neto de inversiones no corrientes	(408.302)	(9.012.477)
Cobro de dividendos	287.350.352	176.886.075
Disminución neta de otras inversiones no corrientes	1.945.617	157.035
Adquisición de negocio	-	(146.565.108)
Aumento neto de bienes de uso y activos intangibles	<u>(336.076.354)</u>	<u>(580.423.238)</u>
Efectivo generado por (aplicado a) las actividades de inversión	<u>(250.448.266)</u>	<u>(543.242.132)</u>
EFFECTIVO GENERADO POR (APLICADO A) LAS ACTIVIDADES DE FINANCIACION		
(Disminución) Aumento neto de deudas bancarias y financieras	(596.530.193)	95.855.045
Distribución de utilidades dispuesta por Asamblea del 19.04.06	-	(123.345.464)
Distribución de utilidades dispuesta por Asamblea del 18.04.07	<u>(155.868.541)</u>	<u>-</u>
Efectivo generado por (aplicado a) las actividades de financiación	<u>(752.398.734)</u>	<u>(27.490.419)</u>
Aumento (Disminución) del efectivo	<u>65.665.509</u>	<u>(137.946.274)</u>

Nota: las variaciones de los rubros incluyen diferencias de cambio.
 (1) Caja y bancos más otras inversiones a tres meses.

Las notas 1 a 4 que se acompañan forman parte integrante de este estado.

Véase nuestro informe de fecha
 5 de Noviembre de 2007
 PRICE WATERHOUSE & CO. S.R.L.


 (Socio)
 C.P.C.E. C.A.B.A. Nº 112
 Dr. Fernando A. Rodríguez
 Contador Público (C.P.A.)
 C.P.C.E. C.A.B.A. Nº 264 Nº 112


 Dr. (C.P.) Juan José Valdez Follino
 CONSEJERO DE VIGILANCIA


 María A. Berardi
 VICEPRESIDENTE

SIDERAR SOCIEDAD ANONIMA INDUSTRIAL Y COMERCIAL
NUMERO DE REGISTRO EN LA INSPECCION GENERAL DE JUSTICIA: 14.510
ESTADO DE RESULTADOS CONSOLIDADO por el ejercicio finalizado el 31 de diciembre de 2007,
comparativo con el ejercicio anterior

	Ejercicio finalizado el	
	31.12.07	31.12.06
	\$	\$
Ventas netas	6.406.481.505	5.204.265.465
Costo de ventas	(4.482.256.501)	(3.426.709.556)
Ganancia bruta	1.924.225.004	1.777.555.909
Gastos de comercialización	(319.078.909)	(237.318.240)
Gastos de administración	(270.394.849)	(220.170.954)
Resultado operativo ordinario	1.334.751.246	1.320.066.715
Resultados financieros y por tenencia		
- Generados por activos		
Intereses y otros ingresos de financiación	32.881.438	26.070.733
Diferencias de cambio	37.686.028	21.844.680
Resultados por tenencia	242.975.453	142.670.895
- Generados por pasivos		
Intereses y otros gastos de financiación	(75.961.865)	(97.794.886)
Diferencias de cambio	(38.940.984)	(14.291.443)
Otros ingresos y egresos ordinarios	4.628.720	(2.804.127)
Participación de terceros en sociedades controladas	(19.743)	(14.659)
Ganancia antes de impuestos	1.538.000.293	1.395.747.908
Impuesto a las ganancias	(635.452.009)	(577.848.648)
Ganancia ordinaria	902.548.284	817.899.260
Resultado de inversiones en sociedades vinculadas	453.912.492	524.236.437
Ganancia neta del ejercicio	1.356.460.776	1.342.135.697
Ganancia neta por acción (1)	3,90	3,86

(1) La Sociedad calcula la ganancia neta por acción sobre la base de 347.468.771 acciones ordinarias de valor nominal \$ 1 y un voto por acción.

Las notas 1 a 4 que se acompañan forman parte integrante de este estado.

Véase nuestro informe de fecha
25 de febrero de 2008

PRICE WATERHOUSE & CO. S.R.L.

(Socio)

C.P.C.E.C.A.B.A. T° 1 F° 17
Dr. Daniel A. López Lado
Contador Público (UBA)
C.P.C.E.C.A.B.A. T° 148 F° 91

Dr. (C.P.) Juan José Valdez Follino
CONSEJERO DE VIGILANCIA

Martin A. Berardi
VICEPRESIDENTE

SIDERAR SOCIEDAD ANONIMA INDUSTRIAL Y COMERCIAL

NUMERO DE REGISTRO EN LA INSPECCION GENERAL DE JUSTICIA: 14.510

ESTADO DE FLUJO DE EFECTIVO CONSOLIDADO por el ejercicio finalizado el 31 de diciembre de 2007, comparativo con el ejercicio anterior

	Ejercicio finalizado el	
	31.12.07	31.12.06
	\$	\$
VARIACION DEL EFECTIVO		
Efectivo al inicio del ejercicio (1)	357.437.057	463.353.597
Aumento (Disminución) del efectivo	331.262.912	(105.916.540)
Efectivo al cierre del ejercicio (1)	<u>688.699.969</u>	<u>357.437.057</u>
EFFECTIVO GENERADO POR (APLICADO A) LAS OPERACIONES		
Ganancia del ejercicio	1.356.460.776	1.342.135.697
Más partidas que no representan erogaciones de efectivo:		
Previsión obsolescencia de bienes de cambio	5.709.366	4.064.583
Amortización de bienes de uso	191.500.054	185.503.342
Amortización de activos intangibles	26.410.575	15.410.340
Provisión honorarios al Directorio y Consejo de Vigilancia	4.807.560	4.358.940
Previsión para contingencias	10.031.127	6.828.260
Provisión de impuesto a las ganancias	635.452.009	577.848.648
Participación de terceros en sociedades controladas	19.743	14.659
Menos partidas que no representan ingresos de efectivo:		
Resultado de inversiones en sociedades vinculadas	(453.912.492)	(524.236.437)
Previsión para incobrables	(4.931.462)	(3.615.004)
Resultado por tenencia de bienes de cambio	<u>(115.192.227)</u>	<u>(17.769.038)</u>
Efectivo originado por (aplicado a) las operaciones	<u>1.656.355.029</u>	<u>1.590.543.990</u>
Disminución (aumento) neto de activos:		
Créditos por ventas	14.221.473	(48.975.884)
Otros créditos	2.347.570	(43.016.757)
Anticipos a largo plazo por compra de gas	-	18.090.000
Bienes de cambio	140.856.202	(400.220.371)
(Disminución) aumento neto de pasivos:		
Deudas comerciales	68.803.807	147.508.654
Deudas sociales y fiscales, otras deudas y previsión para contingencias	(363.280.583)	(687.097.994)
Participación de terceros en sociedades controladas	<u>(6.196)</u>	<u>(5.700)</u>
Otras variaciones operativas	<u>(137.057.727)</u>	<u>(1.013.718.052)</u>
Efectivo originado por (aplicado a) las actividades operativas	<u>1.519.297.302</u>	<u>576.825.938</u>

Véase nuestro informe de fecha
25 de febrero de 2008

PRICE WATERHOUSE & CO. S.R.L.

(Socio)

C.P.C.E. C.A.B.A. T° 1 F° 17
Dr. Daniel A. López Lado
(Contador Público (UBA))
C.P.C.E. C.A.B.A. T° 148 F° 91

SIDERAR SOCIEDAD ANONIMA INDUSTRIAL Y COMERCIAL

NUMERO DE REGISTRO EN LA INSPECCION GENERAL DE JUSTICIA: 14.510

ESTADO DE FLUJO DE EFECTIVO CONSOLIDADO por el ejercicio finalizado el 31 de diciembre de 2007, comparativo con el ejercicio anterior (Cont.)

	Ejercicio finalizado el	
	31.12.07	31.12.06
	\$	\$
Traspaso	<u>1.519.297.302</u>	<u>576.825.938</u>
EFFECTIVO GENERADO POR (APLICADO A) LAS ACTIVIDADES DE INVERSION		
(Aumento) Disminución neta de otras inversiones corrientes	(205.745.434)	15.715.581
Aumento neto de inversiones no corrientes	(460.818)	(9.012.469)
Cobro de dividendos	334.571.909	214.185.162
Disminución (Aumento) neto de otras inversiones no corrientes	1.801.893	(2.114.562)
Adquisición de negocio	-	(146.565.108)
Aumento neto de bienes de uso y activos intangibles	(472.308.576)	(727.972.689)
Disminución neta de otros activos	480.000	-
Efectivo generado por (aplicado a) las actividades de inversión	<u>(341.661.026)</u>	<u>(655.764.085)</u>
EFFECTIVO GENERADO POR (APLICADO A) LAS ACTIVIDADES DE FINANCIACION		
(Disminución) Aumento neto de deudas bancarias y financieras	(690.504.823)	96.367.071
Distribución de utilidades dispuesta por Asamblea del 19.04.06	-	(123.345.464)
Distribución de utilidades dispuesta por Asamblea del 18.04.07	(155.868.541)	-
Efectivo generado por (aplicado a) las actividades de financiación	<u>(846.373.364)</u>	<u>(26.978.393)</u>
Aumento (Disminución) del efectivo	<u>331.262.912</u>	<u>(105.916.540)</u>

Nota: las variaciones de los rubros incluyen diferencias de cambio.

(1) Caja y bancos más otras inversiones a tres meses.

Las notas 1 a 4 que se acompañan forman parte integrante de este estado.

Véase nuestro informe de fecha
25 de febrero de 2008
PRICE WATERHOUSE & CO. S.R.L.

(Socio)

C.P.C.E.C.A.B.A. T° 1 F° 17
Dr. Daniel A. López Lado
Contador Público (UBA)
C.P.C.E.C.A.B.A. T° 148 F° 91

Dr. (C.P.) Juan José Valdez Follino
CONSEJERO DE VIGILANCIA

MBY
Martín A. Berardi
VICERESIDENTE