

---

**SIDERAR SOCIEDAD ANONIMA INDUSTRIAL Y COMERCIAL**  
**NUMERO DE REGISTRO EN LA INSPECCION GENERAL DE JUSTICIA: 14.510**  
**NOTAS A LOS ESTADOS CONTABLES CONSOLIDADOS al 31 de marzo de 2006**

---

**NOTA 1 - BASES PARA LA PREPARACION DE LOS ESTADOS CONTABLES CONSOLIDADOS - NORMAS CONTABLES**

Los estados contables consolidados han sido preparados de acuerdo con las bases y criterios de valuación expuestos en Notas 1 y 2 a los estados contables individuales de la sociedad controlante y deben ser leídos conjuntamente con la información complementaria de dichos estados contables.

**NOTA 2 - BASES DE CONSOLIDACION**

Las sociedades consolidadas y los respectivos porcentajes sobre votos posibles al 31 de marzo de 2006 eran:

<u>Sociedad</u>	<u>Participación</u>
Comesi San Luis S.A.I.C.	99,0000 %
Prosid Investments S.C.A.	99,9928 %
Inversiones Basilea S.A.	99,9999 %
Impeco S.A.	99,9499 %

Los estados contables consolidados han sido preparados sobre la base de los estados contables de las sociedades controladas que se detallan en el Anexo C a los estados contables individuales.

Se han practicado, de haber correspondido, los ajustes necesarios a fin de unificar los criterios de valuación y exposición de las sociedades incluidas en la consolidación. Los saldos entre las sociedades consolidadas, las transacciones y sus resultados, y los resultados no trascendidos a terceros, han sido eliminados en la medida que fueran significativos.

**NOTA 3 - INFORMACION COMPLEMENTARIA QUE NO DIFIERE SIGNIFICATIVAMENTE DE LA EXPUESTA POR LA SOCIEDAD CONTROLANTE**

Se encuentran en esta condición las Notas 1 a 2, 4 a 13 y los Anexos A a I a los estados contables individuales de la sociedad controlante.

Véase nuestro informe de fecha  
5 de mayo de 2006

PRICE WATERHOUSE & CO. S.R.L.

(Socio)

C.P.C.E.C.A.B.A. N° 1 F° 17  
Dr. Marcelo D. Pfaff  
Contador Público (UBA)  
C.P.C.E. C.A.B.A. N° 156 F° 84



**SIDERAR SOCIEDAD ANONIMA INDUSTRIAL Y COMERCIAL**  
**NUMERO DE REGISTRO EN LA INSPECCION GENERAL DE JUSTICIA: 14.510**  
**NOTAS A LOS ESTADOS CONTABLES CONSOLIDADOS al 31 de marzo de 2006 (Cont.)**

**NOTA 4 - COMPOSICION DE RUBROS DEL ESTADO DE SITUACION PATRIMONIAL CONSOLIDADO**

<b>ACTIVO CORRIENTE</b>	<u>31.03.06</u>	<u>31.12.05</u>
	\$	\$
<b>a) Caja y bancos</b>		
Caja	146.852	150.081
Valores a depositar	11.855.759	23.758.917
Bancos	<u>14.695.950</u>	<u>6.369.656</u>
	26.698.561	30.278.654
<b>b) Otras Inversiones</b>		
Depósitos a la vista	1.440.379	1.449.068
Depósitos a plazo	265.934.832	236.625.503
Títulos Privados y Públicos del exterior	60.951.438	194.393.947
Títulos Públicos nacionales	3.543.268	606.425
Fondos fideicomitidos	<u>16.320.413</u>	<u>15.715.581</u>
	348.190.330	448.790.524
<b>c) Créditos por ventas</b>		
Deudores comunes y documentados del mercado local	146.455.793	121.421.229
Otras partes relacionadas	61.412.764	73.714.738
Reembolsos sobre exportaciones	14.484.150	15.954.039
Deudores comunes y documentados del mercado exterior	38.160.021	30.888.687
Previsión para incobrables	<u>(37.391.624)</u>	<u>(29.219.355)</u>
	223.121.104	212.759.338
<b>d) Otros créditos</b>		
Sociedad controlante	16.659.052	10.064.500
Sociedades art. 33 - Ley N° 19.550 y modificatorias	8.832.924	6.898.119
Otras partes relacionadas	24.374.411	24.598.027
Anticipos y préstamos al personal	6.575.346	6.628.744
Créditos por venta de inmuebles	504.796	498.483
Créditos fiscales	16.954.251	2.418.901
Anticipos a proveedores	747.487	1.415.776
Gastos pagados por adelantado	5.067.887	4.647.349
Créditos diversos	<u>18.037.752</u>	<u>13.333.305</u>
	97.753.906	70.503.204
<b>e) Bienes de cambio</b>		
Productos terminados	237.914.225	161.025.419
Productos en proceso	515.255.459	430.834.032
Materia prima	391.268.277	361.474.844
Materiales	45.118.504	39.981.874
Anticipos a proveedores	12.342.582	9.238.211
Previsión obsolescencia	<u>(1.239.283)</u>	<u>(1.222.794)</u>
	1.200.659.764	1.001.331.586

Véase nuestro informe de fecha  
5 de mayo de 2006  
PRICE WATERHOUSE & CO. S.R.L.

(Socio)

C.P.C.E.C.A.B.A. T° 1 P° 17  
Dr. Marcelo D. Pfäff  
Contador Público (UBA)  
C.P.C.E.C.A.B.A. T° 156 P° 84

**SIDERAR SOCIEDAD ANONIMA INDUSTRIAL Y COMERCIAL**  
**NUMERO DE REGISTRO EN LA INSPECCION GENERAL DE JUSTICIA: 14.510**  
**NOTAS A LOS ESTADOS CONTABLES CONSOLIDADOS al 31 de marzo de 2006 (Cont.)**

**NOTA 4 - COMPOSICION DE RUBROS DEL ESTADO DE SITUACION PATRIMONIAL CONSOLIDADO (Cont.)**

ACTIVO NO CORRIENTE	31.03.06	31.12.05
	\$	\$
<b>f) Créditos por ventas</b>		
Deudores comunes y documentados del mercado local	635.922	9.167.557
Provisión para incobrables	(635.922)	(9.167.557)
	-	-
<b>g) Otros créditos</b>		
Otras partes relacionadas	2.512.777	2.193.446
Anticipos y préstamos al personal	5.400.688	4.881.451
Créditos por venta de inmuebles	5.150.064	5.242.494
Créditos diversos	126.192	178.082
	13.189.721	12.495.473
<b>h) Inversiones</b>		
Acciones Consorcio Siderurgia Amazonia Ltd.	509.491.701	456.417.965
Acciones Ylopa - Servicios de Consultoría Ltda.	16.656.840	16.340.726
Acciones Hylsamex S.A. de C.V.	1.511.524.207	1.451.030.726
Acciones Cía. Afianzadora de Empresas Siderúrgicas S.G.R.	364.555	364.469
Acciones Fondo de Garantías Buenos Aires S.A.P.E.M.	21.974	21.974
Acciones Information Systems and Technologies N.V.	33.770	-
	2.038.093.047	1.924.175.860
<b>i) Otras inversiones</b>		
Fondo de ahorro - Otras partes relacionadas	31.271.565	31.685.176
Fondo de riesgo Cía. Afianzadora de Empresas Siderúrgicas S.G.R.	10.050.540	10.313.354
Provisión para incobrables fondo de riesgo	(4.250.540)	(4.513.354)
	37.071.565	37.485.176
<b>j) Activos intangibles (valores residuales)</b>		
Proyectos sistemas informáticos	42.950.389	36.832.505
Valor llave (Hylsamex S.A. de C.V.)	427.570.956	426.570.216
	470.521.345	463.402.721
La amortización del período ascendió a \$ 1.902.460		
<b>k) Bienes de uso (valores residuales)</b>		
Terrenos	59.079.990	51.036.947
Edificios e instalaciones industriales	842.617.229	744.746.491
Maquinarias y equipos	183.265.437	181.530.378
Material rodante	5.308.600	5.350.422
Muebles, máquinas e instalaciones de oficina y de uso general	4.423.855	5.799.687
Repuestos e implementos siderúrgicos	101.211.271	94.628.042
Bienes de uso en tránsito	30.946.567	4.478.854
Obras en curso	372.683.185	249.147.829
Anticipos a proveedores	25.400.599	28.261.801
Anticipos a proveedores - Otras partes relacionadas	20.468.252	12.846.468
	1.645.404.985	1.377.826.919
La amortización del período ascendió a \$ 49.137.679		
<b>l) Otros activos</b>		
Inmuebles	2.467.269	2.467.269
	2.467.269	2.467.269

Véase nuestro informe de fecha  
5 de mayo de 2006  
PRICE WATERHOUSE & CO. S.R.L.

(Socio)

C.P.C.E.C.A.B.A. Nº 1 Fº 17  
Dr. Marcelo D. Pfaff  
Contador Público (UBA)  
C.P.C.E. C.A.B.A. Tº 156 Fº 84

**SIDERAR SOCIEDAD ANONIMA INDUSTRIAL Y COMERCIAL**  
**NUMERO DE REGISTRO EN LA INSPECCION GENERAL DE JUSTICIA: 14.510**  
**NOTAS A LOS ESTADOS CONTABLES CONSOLIDADOS al 31 de marzo de 2006 (Cont.)**

**NOTA 4 - COMPOSICION DE RUBROS DEL ESTADO DE SITUACION PATRIMONIAL CONSOLIDADO (Cont.)**

PASIVO CORRIENTE	31.03.06	31.12.05
	\$	\$
<b>m) Deudas comerciales</b>		
Proveedores comunes	224.215.868	189.830.132
Sociedades art. 33 - Ley N° 19.550 y modificatorias	750.735	441.247
Otras partes relacionadas	37.531.656	36.601.468
Obligaciones a pagar	114.928.719	76.473.601
Anticipos de clientes	23.585.810	8.815.483
	<u>401.012.788</u>	<u>312.161.931</u>
<b>n) Deudas bancarias y financieras</b>		
Financieras	1.056.144	167.026
Obligaciones a pagar	577.826.023	319.921.017
Intereses no devengados	(71.702.498)	(65.669.148)
	<u>507.179.669</u>	<u>254.418.895</u>
<b>o) Deudas sociales y fiscales</b>		
Provisión impuesto a las ganancias neto	93.024.879	210.486.879
Sueldos y cargas sociales	105.027.225	84.578.553
Otras diversas	29.193.139	38.954.904
	<u>227.245.243</u>	<u>334.020.336</u>
<b>p) Otras deudas</b>		
Sociedades art. 33 - Ley N° 19.550 y modificatorias	73.515.962	14.761.559
Otras partes relacionadas	-	153.704
Pasivos por desvinculación y reestructuración	7.325.464	8.959.343
Otras diversas	5.797.660	4.149.223
	<u>86.639.086</u>	<u>28.023.829</u>
<b>PASIVO NO CORRIENTE</b>		
<b>q) Deudas bancarias y financieras</b>		
Obligaciones a pagar	747.853.756	973.405.199
Intereses no devengados	(44.377.922)	(50.509.278)
	<u>703.475.834</u>	<u>922.895.921</u>
<b>r) Deudas sociales y fiscales</b>		
Provisión impuesto a las ganancias neto	111.096.854	-
Provisión por impuesto diferido	155.509.653	146.996.475
Diversas	3.642.784	2.975.155
	<u>270.249.291</u>	<u>149.971.630</u>
<b>s) Otras deudas</b>		
Pasivos por desvinculación y reestructuración	9.465.405	9.455.367
	<u>9.465.405</u>	<u>9.455.367</u>

Véase nuestro informe de fecha  
5 de mayo de 2006

PRICE WATERHOUSE & CO. S.R.L.

(Socio)

C.P.C.E.C.A.B.A. T° 1° 17  
Dr. Marcelo D. Pfaff  
Contador Público (UBA)  
C.P.C.E. C.A.B.A. T° 156 1° 84

Dr. (C.P.) Juan José Valdez Follino  
CONSEJERO DE VIGILANCIA

Martín A. Berardi  
VICERESIDENTE

---

**SIDERAR SOCIEDAD ANONIMA INDUSTRIAL Y COMERCIAL**  
**NUMERO DE REGISTRO EN LA INSPECCION GENERAL DE JUSTICIA: 14.510**  
**NOTAS A LOS ESTADOS CONTABLES CONSOLIDADOS al 30 de junio de 2006**

---

**NOTA 1 - BASES PARA LA PREPARACION DE LOS ESTADOS CONTABLES CONSOLIDADOS -  
NORMAS CONTABLES**

Los estados contables consolidados han sido preparados de acuerdo con las bases y criterios de valuación expuestos en Notas 1 y 2 a los estados contables individuales de la sociedad controlante y deben ser leídos conjuntamente con la información complementaria de dichos estados contables.

**NOTA 2 - BASES DE CONSOLIDACION**

Las sociedades consolidadas y los respectivos porcentajes sobre votos posibles al 30 de junio de 2006 eran:

<u>Sociedad</u>	<u>Participación</u>
Comesi San Luis S.A.I.C.	99,0000 %
Prosid Investments S.C.A.	99,9928 %
Inversiones Basilea S.A.	99,9999 %
Impeco S.A.	99,9499 %


Los estados contables consolidados han sido preparados sobre la base de los estados contables de las sociedades controladas que se detallan en el Anexo C a los estados contables individuales.

Se han practicado, de haber correspondido, los ajustes necesarios a fin de unificar los criterios de valuación y exposición de las sociedades incluidas en la consolidación. Los saldos entre las sociedades consolidadas, las transacciones y sus resultados, y los resultados no trascendidos a terceros, han sido eliminados en la medida que fueran significativos.

**NOTA 3 - INFORMACION COMPLEMENTARIA QUE NO DIFIERE SIGNIFICATIVAMENTE DE LA  
EXPUESTA POR LA SOCIEDAD CONTROLANTE**

Se encuentran en esta condición las Notas 1 a 2, 4 a 13 y los Anexos A a I a los estados contables individuales de la sociedad controlante.



Véase nuestro informe de fecha  
31 de junio de 2006  
**PRICE WATERHOUSE & CO. S.R.L.**  
  
(Socio)  
C.P.C.E.C.A.B.A. N° 1 F° 17  
Dr. Marcelo D. Pfaff  
Contador Público (UBA)  
C.P.C.E. C.A.B.A. T° 156 F° 84



**SIDERAR SOCIEDAD ANONIMA INDUSTRIAL Y COMERCIAL****NUMERO DE REGISTRO EN LA INSPECCION GENERAL DE JUSTICIA: 14.510****NOTAS A LOS ESTADOS CONTABLES CONSOLIDADOS al 30 de junio de 2006 (Cont.)****NOTA 4 - COMPOSICION DE RUBROS DEL ESTADO DE SITUACION PATRIMONIAL CONSOLIDADO**

<b>ACTIVO CORRIENTE</b>	<u>30.06.06</u>	<u>31.12.05</u>
	\$	\$
<b>a) Caja y bancos</b>		
Caja	174.023	150.081
Valores a depositar	19.355.959	23.758.917
Bancos	<u>7.225.555</u>	<u>6.369.656</u>
	<u>26.755.537</u>	<u>30.278.654</u>
<b>b) Otras inversiones</b>		
Depósitos a la vista	734.653	1.449.068
Depósitos a plazo	305.784.520	236.625.503
Títulos Privados y Públicos del exterior	-	194.393.947
Títulos Públicos nacionales	2.404.619	606.425
Fondos fideicomitidos	-	<u>15.715.581</u>
	<u>308.923.792</u>	<u>448.790.524</u>
<b>c) Créditos por ventas</b>		
Deudores comunes y documentados del mercado local	147.128.107	121.421.229
Sociedades art. 33 - Ley N° 19.550 y modificatorias	1.380.734	-
Otras partes relacionadas	58.385.041	73.714.738
Reembolsos sobre exportaciones	12.021.378	15.954.039
Deudores comunes y documentados del mercado exterior	41.115.223	30.888.687
Previsión para incobrables	<u>(34.608.061)</u>	<u>(29.219.355)</u>
	<u>225.422.422</u>	<u>212.759.338</u>
<b>d) Otros créditos</b>		
Sociedad controlante	14.100.129	10.064.500
Sociedades art. 33 - Ley N° 19.550 y modificatorias	12.292.022	6.898.119
Otras partes relacionadas	31.232.596	24.598.027
Anticipos y préstamos al personal	6.356.224	6.628.744
Créditos por venta de inmuebles	509.153	498.483
Créditos fiscales	4.853.367	2.418.901
Anticipos a proveedores	1.197.450	1.415.776
Gastos pagados por adelantado	4.429.823	4.647.349
Créditos diversos	<u>5.107.432</u>	<u>13.333.305</u>
	<u>80.078.196</u>	<u>70.503.204</u>
<b>e) Bienes de cambio</b>		
Productos terminados	309.164.220	161.025.419
Productos en proceso	562.467.252	430.834.032
Materia prima	404.367.550	361.474.844
Materiales	60.132.527	39.981.874
Anticipos a proveedores	17.599.863	9.238.211
Previsión obsolescencia	<u>(1.238.516)</u>	<u>(1.222.794)</u>
	<u>1.352.492.896</u>	<u>1.001.331.586</u>

Véase nuestro informe de fecha  
31 de julio de 2006  
**PRICE WATERHOUSE & CO. S.R.L.**

(Socio)

C.P.C.E.C.A.B.A. T 1 F° 17  
Dr. Marcelo D. Piaff  
Contador Público (UBA)  
C.P.C.E. C.A.B.A. T° 156 F° 84

**SIDERAR SOCIEDAD ANONIMA INDUSTRIAL Y COMERCIAL****NUMERO DE REGISTRO EN LA INSPECCION GENERAL DE JUSTICIA: 14.510****NOTAS A LOS ESTADOS CONTABLES CONSOLIDADOS al 30 de junio de 2006 (Cont.)****NOTA 4 - COMPOSICION DE RUBROS DEL ESTADO DE SITUACION PATRIMONIAL CONSOLIDADO (Cont.)**

ACTIVO NO CORRIENTE	30.06.06	31.12.05
	\$	\$
<b>f) Créditos por ventas</b>		
Deudores comunes y documentados del mercado local	2.682.975	9.167.557
Previsión para incobrables	(2.682.975)	(9.167.557)
	-	-
<b>g) Otros créditos</b>		
Otras partes relacionadas	2.404.062	2.193.446
Anticipos y préstamos al personal	5.382.268	4.881.451
Créditos por venta de inmuebles	5.050.604	5.242.494
Créditos diversos	44.676	178.082
	12.881.610	12.495.473
<b>h) Inversiones</b>		
Acciones Consorcio Siderurgia Amazonia Ltd.	566.488.639	456.417.965
Acciones Ylopa - Servicios de Consultoría Ltda.	1.693.331	16.340.726
Acciones Hylsamex S.A. de C.V.	1.550.487.852	1.451.030.726
Acciones Cía. Afianzadora de Empresas Siderúrgicas S.G.R.	364.586	364.469
Acciones Fondo de Garantías Buenos Aires S.A.P.E.M.	21.974	21.974
Acciones Information Systems and Technologies N.V.	12.605	-
	2.119.068.987	1.924.175.860
<b>i) Otras inversiones</b>		
Fondo de ahorro - Otras partes relacionadas	31.901.079	31.685.176
Fondo de riesgo Cía. Afianzadora de Empresas Siderúrgicas S.G.R.	9.715.780	10.313.354
Previsión para incobrables fondo de riesgo	(3.915.780)	(4.513.354)
	37.701.079	37.485.176
<b>j) Activos intangibles (valores residuales)</b>		
Proyectos sistemas informáticos	49.972.146	36.832.505
Valor llave (Hylsamex S.A. de C.V.)	424.118.674	426.570.216
	474.090.820	463.402.721

La amortización del período ascendió a \$ 5.693.907

<b>k) Bienes de uso (valores residuales)</b>		
Terrenos	59.081.031	51.036.947
Edificios e instalaciones industriales	824.832.300	744.746.491
Maquinarias y equipos	178.066.837	181.530.378
Material rodante	6.813.573	5.350.422
Muebles, máquinas e instalaciones de oficina y de uso general	4.087.926	5.799.687
Repuestos e implementos siderúrgicos	117.515.804	94.628.042
Bienes de uso en tránsito	1.217.379	4.478.854
Obras en curso	540.287.003	249.147.829
Anticipos a proveedores	24.489.645	28.261.801
Anticipos a proveedores - Otras partes relacionadas	26.673.143	12.846.468
	1.783.064.641	1.377.826.919

La amortización del período ascendió a \$ 98.000.986

**l) Otros activos**  
Inmuebles


Véase nuestro informe de fecha  
31 de julio de 2006  
PRICE WATERHOUSE & CO. S.R.L.  
(Socio)  
C.P.C.E.C.A.B.A. T° Nº 17  
Dr. Marcelo D. Pfaff  
Contador Público (UBA)  
C.P.C.E. C.A.B.A. T° 156 F° 84


2.467.269	2.467.269
2.467.269	2.467.269



**SIDERAR SOCIEDAD ANONIMA INDUSTRIAL Y COMERCIAL**  
**NUMERO DE REGISTRO EN LA INSPECCION GENERAL DE JUSTICIA: 14.510**  
**NOTAS A LOS ESTADOS CONTABLES CONSOLIDADOS al 30 de junio de 2006 (Cont.)**

**NOTA 4 - COMPOSICION DE RUBROS DEL ESTADO DE SITUACION PATRIMONIAL CONSOLIDADO (Cont.)**

<b>PASIVO CORRIENTE</b>	<u>30.06.06</u>	<u>31.12.05</u>
	\$	\$
<b>m) Deudas comerciales</b>		
Proveedores comunes	255.487.043	189.830.132
Sociedades art. 33 - Ley N° 19.550 y modificatorias	572.286	441.247
Otras partes relacionadas	80.797.998	36.601.468
Obligaciones a pagar	57.424.248	76.473.601
Anticipos de clientes	31.315.037	8.815.483
	<u>425.596.612</u>	<u>312.161.931</u>
<b>n) Deudas bancarias y financieras</b>		
Financieras	38.083.296	167.026
Obligaciones a pagar	616.770.357	319.921.017
Intereses no devengados	(52.612.056)	(65.669.148)
	<u>602.241.597</u>	<u>254.418.895</u>
<b>o) Deudas sociales y fiscales</b>		
Provisión impuesto a las ganancias neto	137.612.660	210.486.879
Sueldos y cargas sociales	88.789.919	84.578.553
Otras diversas	26.460.486	38.954.904
	<u>252.863.065</u>	<u>334.020.336</u>
<b>p) Otras deudas</b>		
Sociedades art. 33 - Ley N° 19.550 y modificatorias	112.676.959	14.761.559
Otras partes relacionadas	-	153.704
Pasivos por desvinculación y reestructuración	8.483.322	8.959.343
Otras diversas	3.234.643	4.149.223
	<u>124.394.924</u>	<u>28.023.829</u>
 <b>PASIVO NO CORRIENTE</b>		
<b>q) Deudas bancarias y financieras</b>		
Obligaciones a pagar	748.436.247	973.405.199
Intereses no devengados	(44.414.537)	(50.509.278)
	<u>704.021.710</u>	<u>922.895.921</u>
<b>r) Deudas sociales y fiscales</b>		
Provisión por impuesto diferido	176.867.772	146.996.475
Diversas	4.638.936	2.975.155
	<u>181.506.708</u>	<u>149.971.630</u>
<b>s) Otras deudas</b>		
Pasivos por desvinculación y reestructuración	10.644.098	9.455.367
	<u>10.644.098</u>	<u>9.455.367</u>

Véase nuestro informe de fecha  
 31 de julio de 2006  
**PRICE WATERHOUSE & CO. S.R.L.**  
  
 (Socio)  
 C.P.C.E.C.A.B.A. T° N° 17  
 Dr. Marcelo D. Pfaff  
 Contador Público (UBA)  
 C.P.C.E. C.A.B.A. T° 156 F° 84

  
 Dr. (C.P.) Juan José Valdez Follino  
 CONSEJERO DE VIGILANCIA

  
 Martín A. Berardi  
 VICEPRESIDENTE  




---

**SIDERAR SOCIEDAD ANONIMA INDUSTRIAL Y COMERCIAL**  
**NUMERO DE REGISTRO EN LA INSPECCION GENERAL DE JUSTICIA: 14.510**  
**NOTAS A LOS ESTADOS CONTABLES CONSOLIDADOS al 30 de setiembre de 2006**

---

**NOTA 1 - BASES PARA LA PREPARACION DE LOS ESTADOS CONTABLES CONSOLIDADOS -  
NORMAS CONTABLES**

Los estados contables consolidados han sido preparados de acuerdo con las bases y criterios de valuación expuestos en Notas 1 y 2 a los estados contables individuales de la sociedad controlante y deben ser leídos conjuntamente con la información complementaria de dichos estados contables.

**NOTA 2 - BASES DE CONSOLIDACION**

Las sociedades consolidadas y los respectivos porcentajes sobre votos posibles al 30 de setiembre de 2006 eran:

<u>Sociedad</u>	<u>Participación</u>
Comesi San Luis S.A.I.C.	99,0000 %
Prosid Investments S.C.A.	99,9928 %
Inversiones Basilea S.A.	99,9999 %
Impeco S.A.	99,9499 %

Los estados contables consolidados han sido preparados sobre la base de los estados contables de las sociedades controladas que se detallan en el Anexo C a los estados contables individuales.

Se han practicado, de haber correspondido, los ajustes necesarios a fin de unificar los criterios de valuación y exposición de las sociedades incluidas en la consolidación. Los saldos entre las sociedades consolidadas, las transacciones y sus resultados, y los resultados no trascendidos a terceros, han sido eliminados en la medida que fueran significativos.

**NOTA 3 - INFORMACION COMPLEMENTARIA QUE NO DIFIERE SIGNIFICATIVAMENTE DE LA  
EXPUESTA POR LA SOCIEDAD CONTROLANTE**

Se encuentran en esta condición las Notas 1 a 2, 4 a 13 y los Anexos A a I a los estados contables individuales de la sociedad controlante.



Véase nuestro informe de fecha  
3 de noviembre de 2006

PRICE WATERHOUSE & CO. S.R.L.

(Socio)

C.P.C.E.C.A.B.A. N° 17  
Dr. Marcelo D. Pfaff  
Contador Público (UBA)  
C.P.C.E.C.A.B.A. T° 156 F° 84



**SIDERAR SOCIEDAD ANONIMA INDUSTRIAL Y COMERCIAL**  
**NUMERO DE REGISTRO EN LA INSPECCION GENERAL DE JUSTICIA: 14.510**  
**NOTAS A LOS ESTADOS CONTABLES CONSOLIDADOS al 30 de setiembre de 2006 (Cont.)**

**NOTA 4 - COMPOSICION DE RUBROS DEL ESTADO DE SITUACION PATRIMONIAL CONSOLIDADO**

<b>ACTIVO CORRIENTE</b>	<b>30.09.06</b>	<b>31.12.05</b>
	<b>\$</b>	<b>\$</b>
<b>a) Caja y bancos</b>		
Caja	134.483	150.081
Valores a depositar	17.538.623	23.758.917
Bancos	9.567.194	6.369.656
	<u>27.240.300</u>	<u>30.278.654</u>
<b>b) Otras inversiones</b>		
Depósitos a la vista	-	1.449.068
Depósitos a plazo	244.404.736	236.625.503
Títulos Privados y Públicos del exterior	52.013.647	194.393.947
Títulos Públicos nacionales	1.748.640	606.425
Fondos fideicomitidos	-	15.715.581
	<u>298.167.023</u>	<u>448.790.524</u>
<b>c) Créditos por ventas</b>		
Deudores comunes y documentados del mercado local	171.234.900	121.421.229
Sociedades art. 33 - Ley N° 19.550 y modificatorias	1.267.972	-
Otras partes relacionadas	25.510.614	73.714.738
Reembolsos sobre exportaciones	14.415.887	15.954.039
Deudores comunes y documentados del mercado exterior	42.309.334	30.888.687
Previsión para incobrables	(32.265.504)	(29.219.355)
	<u>222.473.203</u>	<u>212.759.338</u>
<b>d) Otros créditos</b>		
Sociedad controlante	27.044.362	10.064.500
Sociedades art. 33 - Ley N° 19.550 y modificatorias	13.642.427	6.898.119
Otras partes relacionadas	26.442.719	24.598.027
Anticipos y préstamos al personal	17.105.633	6.628.744
Créditos por venta de inmuebles	513.516	498.483
Créditos fiscales	8.409.662	2.418.901
Anticipos a proveedores	1.268.605	1.415.776
Gastos pagados por adelantado	8.596.969	4.647.349
Créditos diversos	5.012.301	13.333.305
	<u>108.036.194</u>	<u>70.503.204</u>
<b>e) Bienes de cambio</b>		
Productos terminados	335.593.780	161.025.419
Productos en proceso	519.824.513	430.834.032
Materia prima	498.543.355	361.474.844
Materiales	69.220.703	39.981.874
Anticipos a proveedores	9.490.502	9.238.211
Previsión obsolescencia	(1.192.216)	(1.222.794)
	<u>1.431.480.637</u>	<u>1.001.331.586</u>

Véase nuestro Informe de fecha  
3 de noviembre de 2006

PRICE WATERHOUSE & CO. S.R.L.

(Socio)

C.P.C.E.C.A.B.A. N° 1 P° 17  
Dr. Marcelo D. Pfaff  
Contador Público (UBA)  
C.P.C.E.C.A.B.A. T° 156 P° 84

**SIDERAR SOCIEDAD ANONIMA INDUSTRIAL Y COMERCIAL****NUMERO DE REGISTRO EN LA INSPECCION GENERAL DE JUSTICIA: 14.510****NOTAS A LOS ESTADOS CONTABLES CONSOLIDADOS al 30 de setiembre de 2006 (Cont.)****NOTA 4 - COMPOSICION DE RUBROS DEL ESTADO DE SITUACION PATRIMONIAL CONSOLIDADO (Cont.)**

<b>ACTIVO NO CORRIENTE</b>	<b>30.09.06</b>	<b>31.12.05</b>
	<b>\$</b>	<b>\$</b>
<b>f) Créditos por ventas</b>		
Deudores comunes y documentados del mercado local	4.399.709	9.167.557
Previsión para incobrables	<u>(4.399.709)</u>	<u>(9.167.557)</u>
	-	-
<b>g) Otros créditos</b>		
Otras partes relacionadas	2.333.354	2.193.446
Anticipos y préstamos al personal	5.027.364	4.881.451
Créditos por venta de inmuebles	4.837.995	5.242.494
Créditos diversos	<u>50.794</u>	<u>178.082</u>
	12.249.507	12.495.473
<b>h) Inversiones</b>		
Acciones Consorcio Siderurgia Amazonia Ltd.	476.876.173	456.417.965
Acciones Ylopa - Servicios de Consultoría Ltda.	3.885.390	16.340.726
Acciones Hylsamex S.A. de C.V.	1.716.284.138	1.451.030.726
Acciones Cía. Afianzadora de Empresas Siderúrgicas S.G.R.	364.653	364.469
Acciones Fondo de Garantías Buenos Aires S.A.P.E.M.	21.974	21.974
Acciones Information Systems and Technologies N.V.	12.679	-
Acciones Finma S.A.I.F.	<u>1.710.954</u>	<u>-</u>
	2.199.155.961	1.924.175.860
<b>i) Otras inversiones</b>		
Fondo de ahorro - Otras partes relacionadas	34.716.914	31.685.176
Fondo de riesgo Cía. Afianzadora de Empresas Siderúrgicas S.G.R.	9.461.735	10.313.354
Previsión para incobrables fondo de riesgo	<u>(3.661.735)</u>	<u>(4.513.354)</u>
	40.516.914	37.485.176
<b>j) Activos intangibles (valores residuales)</b>		
Proyectos sistemas informáticos	58.939.500	36.832.505
Valor llave (Hylsamex S.A. de C.V.)	<u>441.423.906</u>	<u>426.570.216</u>
	500.363.406	463.402.721

La amortización del periodo ascendió a \$ 8.802.560

<b>k) Bienes de uso (valores residuales)</b>		
Terrenos	59.081.031	51.036.947
Edificios e instalaciones industriales	890.874.733	744.746.491
Maquinarias y equipos	170.129.296	181.530.378
Material rodante	6.851.896	5.350.422
Muebles, máquinas e instalaciones de oficina y de uso general	2.888.681	5.799.687
Repuestos e implementos siderúrgicos	129.966.024	94.628.042
Bienes de uso en tránsito	11.025.075	4.478.854
Obras en curso	603.426.435	249.147.829
Anticipos a proveedores	14.933.444	28.261.801
Anticipos a proveedores - Otras partes relacionadas	<u>41.711.695</u>	<u>12.846.468</u>
	1.930.888.310	1.377.826.919

La amortización del periodo ascendió a \$ 140.947.883

<b>l) Otros activos</b>		
Inmuebles	<u>2.467.269</u>	<u>2.467.269</u>
	2.467.269	2.467.269

Véase nuestro informe de fecha  
3 de noviembre de 2006

PRICE WATERHOUSE &amp; CO. S.R.L.

(Socio)

C.P.C.E.C.A.B.A. T° 1° P° 17  
Dr. Marcelo D. Pfaff  
Contador Público (UBA)  
C.P.C.E.C.A.B.A. T° 156 P° 84

**SIDERAR SOCIEDAD ANONIMA INDUSTRIAL Y COMERCIAL**  
**NUMERO DE REGISTRO EN LA INSPECCION GENERAL DE JUSTICIA: 14.510**  
**NOTAS A LOS ESTADOS CONTABLES CONSOLIDADOS al 30 de setiembre de 2006 (Cont.)**

**NOTA 4 - COMPOSICION DE RUBROS DEL ESTADO DE SITUACION PATRIMONIAL CONSOLIDADO (Cont.)**

PASIVO CORRIENTE	30.09.06	31.12.05
	\$	\$
<b>m) Deudas comerciales</b>		
Proveedores comunes	288.834.464	189.830.132
Sociedades art. 33 - Ley N° 19.550 y modificatorias	639.045	441.247
Otras partes relacionadas	91.195.683	36.601.468
Obligaciones a pagar	94.269.970	76.473.601
Anticipos de clientes	19.822.630	8.815.483
	<u>494.761.792</u>	<u>312.161.931</u>
<b>n) Deudas bancarias y financieras</b>		
Financieras	206.479.945	167.026
Obligaciones a pagar	656.262.083	319.921.017
Intereses no devengados	(61.574.393)	(65.669.148)
	<u>801.167.635</u>	<u>254.418.895</u>
<b>o) Deudas sociales y fiscales</b>		
Provisión impuesto a las ganancias neto	118.333.889	210.486.879
Sueldos y cargas sociales	95.616.648	84.578.553
Otras diversas	30.750.358	38.954.904
	<u>244.700.895</u>	<u>334.020.336</u>
<b>p) Otras deudas</b>		
Sociedades art. 33 - Ley N° 19.550 y modificatorias	1.003.856	14.761.559
Otras partes relacionadas	-	153.704
Pasivos por desvinculación y reestructuración	8.744.805	8.959.343
Otras diversas	4.338.207	4.149.223
	<u>14.086.868</u>	<u>28.023.829</u>
<b>PASIVO NO CORRIENTE</b>		
<b>q) Deudas bancarias y financieras</b>		
Obligaciones a pagar	495.099.972	973.405.199
Intereses no devengados	(23.097.746)	(50.509.278)
	<u>472.002.226</u>	<u>922.895.921</u>
<b>r) Deudas sociales y fiscales</b>		
Provisión por impuesto diferido	167.503.765	146.996.475
Diversas	5.749.490	2.975.155
	<u>173.253.255</u>	<u>149.971.630</u>
<b>s) Otras deudas</b>		
Pasivos por desvinculación y reestructuración	10.709.682	9.455.367
	<u>10.709.682</u>	<u>9.455.367</u>

Véase nuestro informe de fecha  
3 de noviembre de 2006  
PRICE WATERHOUSE & CO. S.R.L.  
(Socio)  
C.P.C.E.C.A.B.A. T° 1 F° 17  
Dr. Marcelo B. Pfaff  
Contador Público (UBA)  
C.P.C.E. C.A.B.A. T° 156 F° 84

Dr. (C.P.) Juan José Valdez Follino  
CONSEJERO DE VIGILANCIA

Martin A. Berardi  
VICEPRESIDENTE

---

**SIDERAR SOCIEDAD ANONIMA INDUSTRIAL Y COMERCIAL**  
**NUMERO DE REGISTRO EN LA INSPECCION GENERAL DE JUSTICIA: 14.510**  
**NOTAS A LOS ESTADOS CONTABLES CONSOLIDADOS al 31 de diciembre de 2006**

---

**NOTA 1 - BASES PARA LA PREPARACION DE LOS ESTADOS CONTABLES CONSOLIDADOS -  
NORMAS CONTABLES**

Los estados contables consolidados han sido preparados de acuerdo con las bases y criterios de valuación expuestos en Notas 1 y 2 a los estados contables individuales de la sociedad controlante y deben ser leídos conjuntamente con la información complementaria de dichos estados contables.

**NOTA 2 - BASES DE CONSOLIDACION**

Las sociedades consolidadas y los respectivos porcentajes sobre votos posibles al 31 de diciembre de 2006 eran:

<u>Sociedad</u>	<u>Participación</u>
Comesi San Luis S.A.I.C.	99,0000 %
Prosid Investments S.C.A.	99,9928 %
Inversiones Basilea S.A.	99,9999 %
Impeco S.A.	99,9499 %

Los estados contables consolidados han sido preparados sobre la base de los estados contables de las sociedades controladas que se detallan en el Anexo C a los estados contables individuales.

Se han practicado, de haber correspondido, los ajustes necesarios a fin de unificar los criterios de valuación y exposición de las sociedades incluidas en la consolidación. Los saldos entre las sociedades consolidadas, las transacciones y sus resultados, y los resultados no trascendidos a terceros, han sido eliminados en la medida que fueran significativos.


**NOTA 3 - INFORMACION COMPLEMENTARIA QUE NO DIFIERE SIGNIFICATIVAMENTE DE LA  
EXPUESTA POR LA SOCIEDAD CONTROLANTE**

Se encuentran en esta condición las Notas 1 a 2, 4 a 13 y los Anexos A a I a los estados contables individuales de la sociedad controlante.

Véase nuestro informe de fecha  
26 de febrero de 2007

PRICE WATERHOUSE & CO. S.R.L.

(Socio)

  
C.P.C.E.C.A.B.A. T° 1 F° 17  
Dr. Fernando A. Rodriguez  
Contador Público (UBA)  
C.P.C.E.C.A.B.A. T° 264 F° 112



**SIDERAR SOCIEDAD ANONIMA INDUSTRIAL Y COMERCIAL**  
**NUMERO DE REGISTRO EN LA INSPECCION GENERAL DE JUSTICIA: 14.510**  
**NOTAS A LOS ESTADOS CONTABLES CONSOLIDADOS al 31 de diciembre de 2006 (Cont.)**

**NOTA 4 - COMPOSICION DE RUBROS DEL ESTADO DE SITUACION PATRIMONIAL CONSOLIDADO**

ACTIVO CORRIENTE	31.12.06	31.12.05
	\$	\$
<b>a) Caja y bancos</b>		
Caja	69.351	150.081
Valores a depositar	13.287.879	23.758.917
Bancos	3.422.226	6.369.656
	<u>16.779.456</u>	<u>30.278.654</u>
<b>b) Otras inversiones</b>		
Depósitos a la vista	-	1.449.068
Depósitos a plazo	337.414.596	236.625.503
Títulos Privados y Públicos del exterior	-	194.393.947
Títulos Públicos nacionales	3.243.005	606.425
Fondos fideicomitidos	-	15.715.581
	<u>340.657.601</u>	<u>448.790.524</u>
<b>c) Créditos por ventas</b>		
Deudores comunes y documentados del mercado local	172.101.295	121.421.229
Sociedades art. 33 - Ley N° 19.550 y modificatorias	192.819	-
Otras partes relacionadas	49.113.573	73.714.738
Reembolsos sobre exportaciones	10.397.917	15.954.039
Deudores comunes y documentados del mercado exterior	58.802.127	30.888.687
Previsión para incobrables	(32.006.304)	(29.219.355)
	<u>258.601.427</u>	<u>212.759.338</u>
<b>d) Otros créditos</b>		
Sociedad controlante	18.867.818	10.064.500
Sociedades art. 33 - Ley N° 19.550 y modificatorias	28.039.792	6.898.119
Otras partes relacionadas	15.884.803	24.598.027
Anticipos y préstamos al personal	7.126.965	6.628.744
Créditos por venta de inmuebles	485.406	498.483
Créditos fiscales	18.748.409	2.418.901
Anticipos a proveedores	907.925	1.415.776
Gastos pagados por adelantado	5.966.639	4.647.349
Créditos diversos	5.694.071	13.333.305
	<u>101.721.828</u>	<u>70.503.204</u>
<b>e) Bienes de cambio</b>		
Productos terminados	157.320.742	161.025.419
Productos en proceso	689.802.097	430.834.032
Materia prima	506.474.487	361.474.844
Materiales	59.273.522	39.981.874
Anticipos a proveedores	3.614.128	9.238.211
Previsión obsolescencia	(1.228.564)	(1.222.794)
	<u>1.415.256.412</u>	<u>1.001.331.586</u>

Véase nuestro informe de fecha  
26 de febrero de 2007

PRICE WATERHOUSE & CO. S.R.L.

C.P.C.E. C.A.B.A. T° 1 F° 17

Dr. Fernando A. Rodríguez  
Contador Público (UBA)  
C.P.C.E. C.A.B.A. T° 26 F° 112

(Socio)




**SIDERAR SOCIEDAD ANONIMA INDUSTRIAL Y COMERCIAL**  
**NUMERO DE REGISTRO EN LA INSPECCION GENERAL DE JUSTICIA: 14.510**  
**NOTAS A LOS ESTADOS CONTABLES CONSOLIDADOS al 31 de diciembre de 2006 (Cont.)**

**NOTA 4 - COMPOSICION DE RUBROS DEL ESTADO DE SITUACION PATRIMONIAL CONSOLIDADO (Cont.)**


ACTIVO NO CORRIENTE	31.12.06 \$	31.12.05 \$
<b>f) Créditos por ventas</b>		
Deudores comunes y documentados del mercado local	4.203.303	9.167.557
Previsión para incobrables	(4.203.303)	(9.167.557)
<b>g) Otros créditos</b>		
Otras partes relacionadas	2.262.646	2.193.446
Anticipos y préstamos al personal	4.669.290	4.881.451
Créditos por venta de inmuebles	4.722.058	5.242.494
Créditos diversos	105.734	178.082
	<u>11.759.728</u>	<u>12.495.473</u>
<b>h) Inversiones</b>		
Acciones Consorcio Siderurgia Amazonia Ltd.	459.558.846	456.417.965
Acciones Ylopa - Servicios de Consultoría Ltda.	4.023.055	16.340.726
Acciones Hylsamex S.A. de C.V.	1.774.133.081	1.451.030.726
Acciones Cia. Afianzadora de Empresas Siderúrgicas S.G.R.	364.726	364.469
Acciones Fondo de Garantías Buenos Aires S.A.P.E.M.	21.974	21.974
Acciones Information Systems and Technologies N.V.	10.376	-
Acciones Finma S.A.I.F.	1.690.201	-
	<u>2.239.802.259</u>	<u>1.924.175.860</u>
<b>i) Otras inversiones</b>		
Fondo de ahorro - Otras partes relacionadas	34.445.701	31.685.176
Fondo de riesgo Cia. Afianzadora de Empresas Siderúrgicas S.G.R.	9.117.142	10.313.354
Previsión para incobrables fondo de riesgo	(3.317.142)	(4.513.354)
	<u>40.245.701</u>	<u>37.485.176</u>
<b>j) Activos intangibles (valores residuales)</b>		
Proyectos sistemas informáticos	56.534.333	36.832.505
Valor llave (Hylsamex S.A. de C.V.)	440.965.592	426.570.216
	<u>497.499.925</u>	<u>463.402.721</u>
La amortización del período ascendió a \$ 15.410.340		
<b>k) Bienes de uso (valores residuales)</b>		
Terrenos	59.081.031	51.036.947
Edificios e instalaciones industriales	998.841.145	744.746.491
Maquinarias y equipos	169.607.108	181.530.378
Material rodante	6.551.414	5.350.422
Muebles, máquinas e instalaciones de oficina y de uso general	3.564.944	5.799.687
Repuestos e implementos siderúrgicos	142.695.448	94.628.042
Bienes de uso en tránsito	2.229.111	4.478.854
Obras en curso	580.982.969	249.147.829
Anticipos a proveedores	14.112.389	28.261.801
Anticipos a proveedores - Otras partes relacionadas	52.013.527	12.846.468
	<u>2.029.679.086</u>	<u>1.377.826.919</u>
La amortización del período ascendió a \$ 185.503.342		
<b>l) Otros activos</b>		
Inmuebles	2.467.269	2.467.269
	<u>2.467.269</u>	<u>2.467.269</u>

Véase nuestro informe de fecha  
 26 de febrero de 2007  
 PRICE WATERHOUSE & CO. S.R.L.  
 (Socio)  
 C.P.C.E.C.A.B.A. T° 1° 17  
 Dr. Fernando A. Rodríguez  
 Contador Público (UBA)  
 C.P.C.E. C.A.B.A. T° 264 T° 112


**SIDERAR SOCIEDAD ANONIMA INDUSTRIAL Y COMERCIAL**  
**NUMERO DE REGISTRO EN LA INSPECCION GENERAL DE JUSTICIA: 14.510**  
**NOTAS A LOS ESTADOS CONTABLES CONSOLIDADOS al 31 de diciembre de 2006 (Cont.)**

**NOTA 4 - COMPOSICION DE RUBROS DEL ESTADO DE SITUACION PATRIMONIAL CONSOLIDADO (Cont.)**

<b>PASIVO CORRIENTE</b>	<u>31.12.06</u>	<u>31.12.05</u>
	\$	\$
<b>m) Deudas comerciales</b>		
Proveedores comunes	245.325.626	189.830.132
Sociedades art. 33 - Ley N° 19.550 y modificatorias	302.020	441.247
Otras partes relacionadas	70.216.747	36.601.468
Obligaciones a pagar	107.661.834	76.473.601
Anticipos de clientes	36.164.358	8.815.483
	<u>459.670.585</u>	<u>312.161.931</u>
<b>n) Deudas bancarias y financieras</b>		
Financieras	170.454.858	167.026
Obligaciones a pagar	705.079.833	319.921.017
Intereses no devengados	(67.276.804)	(65.669.148)
	<u>808.257.887</u>	<u>254.418.895</u>
<b>o) Deudas sociales y fiscales</b>		
Provisión impuesto a las ganancias neto	51.545.280	210.486.879
Sueldos y cargas sociales	100.483.056	84.578.553
Otras diversas	42.075.436	38.954.904
	<u>194.103.772</u>	<u>334.020.336</u>
<b>p) Otras deudas</b>		
Sociedades art. 33 - Ley N° 19.550 y modificatorias	2.242	14.761.559
Otras partes relacionadas	-	153.704
Pasivos por desvinculación y reestructuración	8.833.502	8.959.343
Otras diversas	4.871.847	4.149.223
	<u>13.707.591</u>	<u>28.023.829</u>
<b>PASIVO NO CORRIENTE</b>		
<b>q) Deudas bancarias y financieras</b>		
Obligaciones a pagar	479.322.734	973.405.199
Intereses no devengados	(13.898.734)	(50.509.278)
	<u>465.424.000</u>	<u>922.895.921</u>
<b>r) Deudas sociales y fiscales</b>		
Provisión por impuesto diferido	193.590.307	146.996.475
Diversas	6.732.843	2.975.155
	<u>200.323.150</u>	<u>149.971.630</u>
<b>s) Otras deudas</b>		
Pasivos por desvinculación y reestructuración	11.378.046	9.455.367
	<u>11.378.046</u>	<u>9.455.367</u>

Véase nuestro informe de fecha  
 26 de febrero de 2007  
 PRICE WATERHOUSE & CO. S.R.L.  
  
 (Socio)  
 C.F.C.E. C.A.B.A. T° 1 F° 17  
 Dr. Fernando A. Rodríguez  
 Comador Público (UBA)  
 C.F.C.E. C.A.B.A. T° 264 F° 112

  
 Dr. (C.P.) Juan José Valdez Follino  
 CONSEJERO DE VIGILANCIA

  
 Martín A. Berardi  
 VICEPRESIDENTE