

SIDERAR SOCIEDAD ANONIMA INDUSTRIAL Y COMERCIAL
NUMERO DE REGISTRO EN LA INSPECCION GENERAL DE JUSTICIA: 14.510
ESTADO DE RESULTADOS CONSOLIDADO por el período de tres meses finalizado el 31 de marzo de 2006,
comparativo con el mismo período del ejercicio anterior

	Período finalizado el	
	31.03.06	31.03.05
	\$	\$
Ventas netas	1.138.272.515	1.183.716.408
Costo de ventas	(699.680.784)	(621.695.766)
Ganancia bruta	438.591.731	562.020.642
Gastos de comercialización	(15.488.821)	(19.978.262)
Gastos de administración	(49.472.060)	(38.128.880)
Resultado operativo ordinario	373.630.850	503.913.500
Resultados financieros y por tenencia		
- Generados por activos		
Intereses y otros ingresos de financiación	5.759.798	5.920.962
Diferencias de cambio	14.168.522	(12.441.461)
Resultados por tenencia	17.379.059	91.921.222
- Generados por pasivos		
Intereses y otros gastos de financiación	(19.607.948)	(1.369.476)
Diferencias de cambio	(23.077.342)	5.093.149
Otros ingresos y egresos ordinarios	(10.535.643)	(15.741.092)
Participación de terceros en sociedades controladas	(3.077)	(3.336)
Ganancia antes de impuestos	357.714.219	577.293.468
Provisión de impuesto a las ganancias	(150.030.862)	(204.049.913)
Ganancia ordinaria	207.683.357	373.243.555
Resultado de inversiones en sociedades vinculadas	116.359.452	51.910.577
Ganancia neta del período	324.042.809	425.154.132
Ganancia neta por acción (1)	0,93	1,22

(1) La Sociedad calcula la ganancia (pérdida) neta por acción sobre la base de 347.468.771 acciones ordinarias de valor nominal \$ 1 y un voto por acción.

Las notas 1 a 4 que se acompañan forman parte integrante de este estado.

Véase nuestro informe de fecha
 5 de mayo de 2006
 PRICE WATERHOUSE & CO. S.R.L.
 (Socio)
 C.P.C.E.C.A.B.A. T° 1 F° 17
 Dr. Marcelo D. Pfaff
 Contador Público (UBA)
 C.P.C.E.C.A.B.A. T° 156 F° 84

Dr. (C.P.) Juan José Valdez Follino
 CONSEJERO DE VIGILANCIA

Martín A. Berardi
 VICEPRESIDENTE

SIDERAR SOCIEDAD ANONIMA INDUSTRIAL Y COMERCIAL

NUMERO DE REGISTRO EN LA INSPECCION GENERAL DE JUSTICIA: 14.510

ESTADO DE FLUJO DE EFECTIVO CONSOLIDADO por el periodo de tres meses finalizado el 31 de marzo de 2006, comparativo con el mismo periodo del ejercicio anterior

	Periodo finalizado el	
	31.03.06	31.03.05
VARIACION DEL EFECTIVO	\$	\$
Efectivo al inicio del periodo (1)	479.069.178	706.788.416
(Disminución) Aumento del efectivo	(104.180.287)	454.874.892
Efectivo al cierre del periodo (1)	<u>374.888.891</u>	<u>1.161.663.308</u>
EFFECTIVO GENERADO POR (APLICADO A) LAS OPERACIONES		
Ganancia del periodo	324.042.809	425.154.132
Más partidas que no representan erogaciones de efectivo:		
Previsión obsolescencia de bienes de cambio	632.844	1.192.627
Amortización de bienes de uso	49.137.679	71.831.175
Amortización de activos intangibles	1.902.460	3.863.932
Provisión honorarios al Directorio y Consejo de Vigilancia	920.403	816.750
Previsión para contingencias	3.118.328	8.665.823
Provisión de impuesto a las ganancias	150.030.862	204.049.913
Participación de terceros en sociedades controladas	3.077	3.336
Menos partidas que no representan ingresos de efectivo:		
Resultado de inversiones en sociedades vinculadas	(116.359.452)	(51.910.577)
Previsión para incobrables	(808.253)	(662.727)
Resultado por tenencia de bienes de cambio	(20.038.040)	(92.841.400)
Efectivo (aplicado) originado en las operaciones	<u>392.582.717</u>	<u>570.162.984</u>
Disminución (aumento) neto de activos:		
Créditos por ventas	(9.816.327)	2.152.079
Otros créditos	(30.980.499)	(11.833.798)
Anticipos a largo plazo por compra de gas	3.035.549	3.399.822
Bienes de cambio	(179.922.982)	(19.162.672)
(Disminución) aumento neto de pasivos:		
Deudas comerciales	88.850.857	10.708.797
Deudas sociales y fiscales, otras deudas y previsión para contingencias	(79.035.414)	(12.806.407)
Participación de terceros en sociedades controladas	1.015	5.958
Otras variaciones operativas	<u>(207.867.801)</u>	<u>(27.536.221)</u>
Efectivo (aplicado) originado en las actividades operativas	<u>184.714.916</u>	<u>542.626.763</u>
EFFECTIVO GENERADO POR (APLICADO A) LAS ACTIVIDADES DE INVERSION		
Disminución (Aumento) neto de otras inversiones no corrientes	3.500.939	(1.877.988)
Adquisición de negocio	(146.565.108)	-
Aumento neto de bienes de uso y activos intangibles	(179.171.721)	(78.917.175)
Disminución neta de otros activos	-	126.317
Efectivo generado por (aplicado a) las actividades de inversión	<u>(322.235.890)</u>	<u>(80.668.846)</u>
EFFECTIVO GENERADO POR (APLICADO A) LAS ACTIVIDADES DE FINANCIACION		
Aumento (Disminución) neta de deudas bancarias y financieras	33.340.687	(7.083.025)
Efectivo generado por (aplicado a) las actividades de financiación	<u>33.340.687</u>	<u>(7.083.025)</u>
(Disminución) Aumento del efectivo	<u>(104.180.287)</u>	<u>454.874.892</u>

Nota: las variaciones de los rubros incluyen diferencias de cambio.
(1) Caja y bancos más otras inversiones a tres meses.

Las notas 1 a 4 que se acompañan forman parte integrante de este estado.

Véase nuestro informe de fecha
de mayo de 2006

PRICE WATERHOUSE & CO. S.R.L.

(Socio)

C.P.C.E.C.A.B.A. T° 1 F° 17
Dr. Marcelo D. Pfaff
Comodoro Público (UBA)
C.P.C.E. C.A.B.A. T° 156 F° 84

Dr. (C.P.) Juan José Valdez Follino
CONSEJERO DE VIGILANCIA

Martin A. Berardi
VICEPRESIDENTE

SIDERAR SOCIEDAD ANONIMA INDUSTRIAL Y COMERCIAL
NUMERO DE REGISTRO EN LA INSPECCION GENERAL DE JUSTICIA: 14.510
ESTADO DE RESULTADOS CONSOLIDADO por el período de seis meses finalizado el 30 de junio de 2006,
comparativo con el mismo período del ejercicio anterior

	Período finalizado el	
	30.06.06	30.06.05
	\$	\$
Ventas netas	2.413.445.869	2.361.475.485
Costo de ventas	(1.558.615.689)	(1.340.136.704)
Ganancia bruta	854.830.180	1.021.338.781
Gastos de comercialización	(32.367.566)	(42.823.637)
Gastos de administración	(96.557.667)	(90.613.391)
Resultado operativo ordinario	725.904.947	887.901.753
Resultados financieros y por tenencia		
- Generados por activos		
Intereses y otros ingresos de financiación	13.015.600	13.515.514
Diferencias de cambio	18.922.099	(19.340.309)
Resultados por tenencia	118.409.050	187.409.453
- Generados por pasivos		
Intereses y otros gastos de financiación	(42.818.598)	(4.128.200)
Diferencias de cambio	(25.448.204)	7.557.471
Otros ingresos y egresos ordinarios	(29.824.966)	(31.438.706)
Participación de terceros en sociedades controladas	(7.264)	(8.257)
Ganancia antes de impuestos	778.152.664	1.041.468.719
Provisión de impuesto a las ganancias	(309.527.443)	(392.471.772)
Ganancia ordinaria	468.625.221	648.996.947
Resultado de inversiones en sociedades vinculadas	263.377.301	125.599.883
Ganancia neta del período	732.002.522	774.596.830
Ganancia neta por acción (1)	2,11	2,23

(1) La Sociedad calcula la ganancia (pérdida) neta por acción sobre la base de 347.468.771 acciones ordinarias de valor nominal \$ 1 y un voto por acción.

Las notas 1 a 4 que se acompañan forman parte integrante de este estado.

Véase nuestro informe de fecha
 31 de julio de 2006
 PRICE WATERHOUSE & CO. S.R.L.
 (Socio)
 C.P.C.E. C.A.B.A. N° 1 F° 17
 Dr. Marcelo D. Pfaff
 Contador Público (UBA)
 C.P.C.E. C.A.B.A. T° 156 F° 84

Dr. (C.P.) Juan José Valdez Follino
 CONSEJERO DE VIGILANCIA

Martín A. Berardi
 VICEPRESIDENTE

SIDERAR SOCIEDAD ANONIMA INDUSTRIAL Y COMERCIAL
NUMERO DE REGISTRO EN LA INSPECCION GENERAL DE JUSTICIA: 14.510
ESTADO DE FLUJO DE EFECTIVO CONSOLIDADO por el período de seis meses finalizado el 30 de junio de 2006, comparativo con el mismo período del ejercicio anterior


	Período finalizado el	
	30.06.06	30.06.05
VARIACION DEL EFECTIVO	\$	\$
Efectivo al inicio del período (1)	479.069.178	706.788.416
(Disminución) Aumento del efectivo	<u>(143.389.849)</u>	<u>142.428.104</u>
Efectivo al cierre del período (1)	<u>335.679.329</u>	<u>849.216.520</u>
EFFECTIVO GENERADO POR (APLICADO A) LAS OPERACIONES		
Ganancia del período	732.002.522	774.596.830
Más partidas que no representan erogaciones de efectivo:		
Previsión obsolescencia de bienes de cambio	1.554.424	2.583.639
Amortización de bienes de uso	98.000.986	145.227.863
Amortización de activos intangibles	5.693.907	9.266.782
Provisión honorarios al Directorio y Consejo de Vigilancia	2.188.405	1.633.500
Previsión para contingencias	7.025.086	10.413.146
Provisión de impuesto a las ganancias	309.527.443	392.471.772
Participación de terceros en sociedades controladas	7.264	8.257
Menos partidas que no representan ingresos de efectivo:		
Resultado de inversiones en sociedades vinculadas	(263.377.301)	(125.599.883)
Previsión para incobrables	(1.888.675)	(1.088.506)
Resultado por tenencia de bienes de cambio	<u>(90.909.950)</u>	<u>(88.730.959)</u>
Efectivo (aplicado) originado en las operaciones	<u>799.824.111</u>	<u>1.120.782.441</u>
Disminución (aumento) neto de activos:		
Créditos por ventas	(11.371.983)	61.799.779
Otros créditos	(16.920.539)	(16.535.424)
Anticipos a largo plazo por compra de gas	6.959.410	6.809.416
Bienes de cambio	(261.805.784)	(154.223.249)
(Disminución) aumento neto de pasivos:		
Deudas comerciales	113.434.681	75.078.819
Deudas sociales y fiscales, otras deudas y previsión para contingencias	(264.494.672)	(594.963.270)
Participación de terceros en sociedades controladas	<u>(5.291)</u>	<u>5.567</u>
Otras variaciones operativas	<u>(434.204.178)</u>	<u>(622.028.362)</u>
Efectivo (aplicado) originado en las actividades operativas	<u>365.619.933</u>	<u>498.754.079</u>

Véase nuestro informe de fecha
31 de julio de 2006

PRICE WATERHOUSE & CO. S.R.L.

(Socio)

C.P.C.E.C.A.B.A. T° 1° F° 17
Dr. Marcel D. Pfaff
Contador Público (UBA)
C.P.C.E. C.A.B.A. T° 156 F° 84






SIDERAR SOCIEDAD ANONIMA INDUSTRIAL Y COMERCIAL
NUMERO DE REGISTRO EN LA INSPECCION GENERAL DE JUSTICIA: 14.510
ESTADO DE FLUJO DE EFECTIVO CONSOLIDADO por el período de seis meses finalizado el 30 de junio de 2006, comparativo con el mismo período del ejercicio anterior (Cont.)


	Periodo finalizado el	
	30.06.06	30.06.05
	\$	\$
Traspaso	<u>365.619.933</u>	<u>498.754.079</u>
EFFECTIVO GENERADO POR (APLICADO A) LAS ACTIVIDADES DE INVERSION		
Aumento neto de inversiones no corrientes	(7.859.512)	1.299.778
Cobro de dividendos	15.029.464	65.221.504
Disminución (Aumento) neto de otras inversiones no corrientes	2.359.012	(3.568.264)
Adquisición de negocio	(146.565.108)	-
Aumento neto de bienes de uso y activos intangibles	(377.576.665)	(188.512.933)
Disminución neta de otros activos	-	126.317
Efectivo generado por (aplicado a) las actividades de inversión	<u>(514.612.809)</u>	<u>(125.433.598)</u>
EFFECTIVO GENERADO POR (APLICADO A) LAS ACTIVIDADES DE FINANCIACION		
Aumento neto de deudas bancarias y financieras	128.948.491	69.523.173
Distribución de utilidades dispuesta por Asamblea del 18.04.05	-	(300.415.550)
Distribución de utilidades dispuesta por Asamblea del 19.04.06	(123.345.464)	-
Efectivo generado por (aplicado a) las actividades de financiación	<u>5.603.027</u>	<u>(230.892.377)</u>
(Disminución) Aumento del efectivo	<u>(143.389.849)</u>	<u>142.428.104</u>

Nota: las variaciones de los rubros incluyen diferencias de cambio.
 (1) Caja y bancos más otras inversiones a tres meses.

Las notas 1 a 4 que se acompañan forman parte integrante de este estado.

Véase nuestro informe de fecha
 31 de julio de 2006
PRICE WATERHOUSE & CO. S.R.L.

 (Socio)
 C.P.C.E.C.A.B.A. N° 1 F° 17
 Dr. Marcelo D. Pfaff
 Contador Público (UBA)
 C.P.C.E.C.A.B.A. T° 156 F° 84


 Dr. (C.P.) Juan José Valdez Follino
 CONSEJERO DE VIGILANCIA


 Martín A. Berardi
 VICEPRESIDENTE



SIDERAR SOCIEDAD ANONIMA INDUSTRIAL Y COMERCIAL
NUMERO DE REGISTRO EN LA INSPECCION GENERAL DE JUSTICIA: 14.510
NOTAS A LOS ESTADOS CONTABLES CONSOLIDADOS al 30 de junio de 2006

**NOTA 1 - BASES PARA LA PREPARACION DE LOS ESTADOS CONTABLES CONSOLIDADOS -
NORMAS CONTABLES**

Los estados contables consolidados han sido preparados de acuerdo con las bases y criterios de valuación expuestos en Notas 1 y 2 a los estados contables individuales de la sociedad controlante y deben ser leídos conjuntamente con la información complementaria de dichos estados contables.

NOTA 2 - BASES DE CONSOLIDACION

Las sociedades consolidadas y los respectivos porcentajes sobre votos posibles al 30 de junio de 2006 eran:

<u>Sociedad</u>	<u>Participación</u>
Comesi San Luis S.A.I.C.	99,0000 %
Prosid Investments S.C.A.	99,9928 %
Inversiones Basilea S.A.	99,9999 %
Impeco S.A.	99,9499 %


Los estados contables consolidados han sido preparados sobre la base de los estados contables de las sociedades controladas que se detallan en el Anexo C a los estados contables individuales.

Se han practicado, de haber correspondido, los ajustes necesarios a fin de unificar los criterios de valuación y exposición de las sociedades incluidas en la consolidación. Los saldos entre las sociedades consolidadas, las transacciones y sus resultados, y los resultados no trascendidos a terceros, han sido eliminados en la medida que fueran significativos.

**NOTA 3 - INFORMACION COMPLEMENTARIA QUE NO DIFIERE SIGNIFICATIVAMENTE DE LA
EXPUESTA POR LA SOCIEDAD CONTROLANTE**

Se encuentran en esta condición las Notas 1 a 2, 4 a 13 y los Anexos A a I a los estados contables individuales de la sociedad controlante.



Véase nuestro informe de fecha
31 de junio de 2006
PRICE WATERHOUSE & CO. S.R.L.

(Socio)
C.P.C.E.C.A.B.A. N° 1 F° 17
Dr. Marcelo D. Pfaff
Contador Público (UBA)
C.P.C.E. C.A.B.A. T° 156 F° 84



SIDERAR SOCIEDAD ANONIMA INDUSTRIAL Y COMERCIAL
NUMERO DE REGISTRO EN LA INSPECCION GENERAL DE JUSTICIA: 14.510
ESTADO DE RESULTADOS CONSOLIDADO por el período de nueve meses finalizado el 30 de setiembre de 2006,
comparativo con el mismo período del ejercicio anterior

	Período finalizado el	
	30.09.06	30.09.05
	\$	\$
Ventas netas	3.733.384.413	3.335.787.861
Costo de ventas	<u>(2.448.867.567)</u>	<u>(1.982.495.691)</u>
Ganancia bruta	1.284.516.846	1.353.292.170
Gastos de comercialización	(58.297.507)	(59.856.370)
Gastos de administración	<u>(148.317.400)</u>	<u>(148.183.717)</u>
Resultado operativo ordinario	1.077.901.939	1.145.252.083
Resultados financieros y por tenencia		
- Generados por activos		
Intereses y otros ingresos de financiación	21.006.405	22.276.687
Diferencias de cambio	24.821.407	(9.552.720)
Resultados por tenencia	123.959.537	189.602.675
- Generados por pasivos		
Intereses y otros gastos de financiación	(71.326.404)	(31.397.820)
Diferencias de cambio	(33.093.131)	(9.187.257)
Otros ingresos y egresos ordinarios	(39.944.225)	(45.333.240)
Participación de terceros en sociedades controladas	<u>(12.558)</u>	<u>(11.731)</u>
Ganancia antes de impuestos	1.103.312.970	1.261.648.677
Impuesto a las ganancias	<u>(452.375.584)</u>	<u>(483.159.088)</u>
Ganancia ordinaria	650.937.386	778.489.589
Resultado de inversiones en sociedades vinculadas	438.011.369	177.252.182
Ganancia neta del período	<u>1.088.948.755</u>	<u>955.741.771</u>
Ganancia neta por acción (1)	3,13	2,75

(1) La Sociedad calcula la ganancia neta por acción sobre la base de 347.468.771 acciones ordinarias de valor nominal \$ 1 y un voto por acción.

Las notas 1 a 4 que se acompañan forman parte integrante de este estado.

Véase nuestro informe de fecha
 3 de noviembre de 2006
 PRICE WATERHOUSE & CO. S.R.L.
 (Socio)
 C.P.C.E.C.A.B.A. T° 1 F° 17
 Dr. Marcelo D. Pfaff
 Contador Público (UBA)
 C.P.C.E. C.A.B.A. T° 156 F° 84

Dr. (C.P.) Juan José Valdez Follino
 CONSEJERO DE VIGILANCIA

Martin A. Berardi
 VICEPRESIDENTE

SIDERAR SOCIEDAD ANONIMA INDUSTRIAL Y COMERCIAL

NUMERO DE REGISTRO EN LA INSPECCION GENERAL DE JUSTICIA: 14.510

ESTADO DE FLUJO DE EFECTIVO CONSOLIDADO por el periodo de nueve meses finalizado el 30 de setiembre de 2006, comparativo con el mismo periodo del ejercicio anterior

	Periodo finalizado el	
	30.09.06	30.09.05
	\$	\$
VARIACION DEL EFECTIVO		
Efectivo al inicio del periodo (1)	479.069.178	706.788.416
Disminución del efectivo	(153.661.855)	(460.598.833)
Efectivo al cierre del periodo (1)	<u>325.407.323</u>	<u>246.189.583</u>
EFECTIVO GENERADO POR (APLICADO A) LAS OPERACIONES		
Ganancia del período	1.088.948.755	955.741.771
Más partidas que no representan erogaciones de efectivo:		
Resultado por tenencia de bienes de cambio	-	4.619.998
Provisión obsolescencia de bienes de cambio	3.123.404	3.638.077
Amortización de bienes de uso	140.947.883	215.381.458
Amortización de activos intangibles	8.802.560	13.989.560
Provisión honorarios al Directorio y Consejo de Vigilancia	3.277.108	2.450.250
Provisión para contingencias	7.778.669	13.677.187
Provisión de impuesto a las ganancias	452.375.584	483.159.088
Participación de terceros en sociedades controladas	12.558	11.731
Menos partidas que no representan ingresos de efectivo:		
Resultado de inversiones en sociedades vinculadas	(438.011.369)	(177.252.182)
Provisión para incobrables	(2.822.633)	(1.592.337)
Resultado por tenencia de bienes de cambio	(4.746.260)	-
Efectivo (aplicado) originado en las operaciones	<u>1.259.686.259</u>	<u>1.513.824.601</u>
Disminución (aumento) neto de activos:		
Créditos por ventas	(7.739.316)	168.429.730
Otros créditos	(50.225.721)	(5.411.476)
Anticipos a largo plazo por compra de gas	12.938.697	10.229.680
Bienes de cambio	(428.526.195)	(278.671.897)
(Disminución) aumento neto de pasivos:		
Deudas comerciales	182.599.861	3.425.765
Deudas sociales y fiscales, otras deudas y provisión para contingencias	(535.942.292)	(704.930.668)
Participación de terceros en sociedades controladas	(5.016)	5.905
Otras variaciones operativas	<u>(826.899.982)</u>	<u>(806.922.961)</u>
Efectivo (aplicado) originado en las actividades operativas	<u>432.786.277</u>	<u>706.901.640</u>

Véase nuestro informe de fecha
3 de noviembre de 2006

PRICE WATERHOUSE & CO. S.R.L.

(Socio)

C.P.C.E.C.A.B.A. T° 1 F° 17

Dr. Marcel D. Pfaff

Contador Público (UBA)

C.P.C.E.C.A.B.A. T° 156 F° 84

SIDERAR SOCIEDAD ANONIMA INDUSTRIAL Y COMERCIAL
NUMERO DE REGISTRO EN LA INSPECCION GENERAL DE JUSTICIA: 14.510
ESTADO DE FLUJO DE EFECTIVO CONSOLIDADO por el período de nueve meses finalizado el 30 de setiembre de 2006, comparativo con el mismo período del ejercicio anterior (Cont.)

	Período finalizado el	
	30.09.06	30.09.05
	\$	\$
Traspaso	<u>432.786.277</u>	<u>706.901.640</u>
EFFECTIVO GENERADO POR (APLICADO A) LAS ACTIVIDADES DE INVERSION		
Aumento neto de inversiones no corrientes	(9.012.477)	(1.273.144.180)
Cobro de dividendos	176.886.075	65.221.504
Disminución (Aumento) neto de otras inversiones no corrientes	157.035	(1.959.097)
Adquisición de negocio	(146.565.108)	-
Aumento neto de bienes de uso y activos intangibles	(580.423.238)	(757.431.929)
Disminución neta de otros activos	-	126.317
Efectivo generado por (aplicado a) las actividades de inversión	<u>(558.957.713)</u>	<u>(1.967.187.385)</u>
EFFECTIVO GENERADO POR (APLICADO A) LAS ACTIVIDADES DE FINANCIACION		
Aumento neto de deudas bancarias y financieras	95.855.045	1.100.102.462
Distribución de utilidades dispuesta por Asamblea del 18.04.05	-	(300.415.550)
Distribución de utilidades dispuesta por Asamblea del 19.04.06	(123.345.464)	-
Efectivo generado por (aplicado a) las actividades de financiación	<u>(27.490.419)</u>	<u>799.686.912</u>
Disminución del efectivo	<u>(153.661.855)</u>	<u>(460.598.833)</u>

Nota: las variaciones de los rubros incluyen diferencias de cambio
 (1) Caja y bancos más otras inversiones a tres meses.

Las notas 1 a 4 que se acompañan forman parte integrante de este estado.

Véase nuestro informe de fecha
 3 de noviembre de 2006
PRICE WATERHOUSE & CO. S.R.L.
 (Socio)
 CPCECABA T° 11 F° 17
 Dr. Marcelo D. Pfaff
 Contador Público (UBA)
 C.P.C.E. C.A.B.A. T° 156 F° 84

Dr. (C.P.) Juan José Valdez Follino
 CONSEJERO DE VIGILANCIA


Martin A. Berardi
 VICEPRESIDENTE

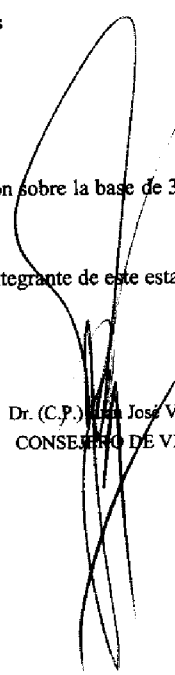
SIDERAR SOCIEDAD ANONIMA INDUSTRIAL Y COMERCIAL
NUMERO DE REGISTRO EN LA INSPECCION GENERAL DE JUSTICIA: 14.510
ESTADO DE RESULTADOS CONSOLIDADO correspondiente al ejercicio finalizado el 31 de diciembre de 2006,
comparativo con el ejercicio anterior


	Ejercicio finalizado el	
	31.12.06	31.12.05
	\$	\$
Ventas netas	5.076.823.717	4.405.489.177
Costo de ventas	<u>(3.412.895.124)</u>	<u>(2.678.799.472)</u>
Ganancia bruta	1.663.928.593	1.726.689.705
Gastos de comercialización	(78.834.351)	(78.741.904)
Gastos de administración	<u>(213.642.917)</u>	<u>(199.034.892)</u>
Resultado operativo ordinario	1.371.451.325	1.448.912.909
Resultados financieros y por tenencia		
- Generados por activos		
Intereses y otros ingresos de financiación	26.070.733	29.769.948
Diferencias de cambio	21.844.680	10.166.117
Resultados por tenencia	142.670.895	227.878.463
- Generados por pasivos		
Intereses y otros gastos de financiación	(97.794.886)	(50.972.593)
Diferencias de cambio	(14.291.443)	(61.998.593)
Otros ingresos y egresos ordinarios	(54.188.737)	(58.269.646)
Participación de terceros en sociedades controladas	<u>(14.659)</u>	<u>(15.470)</u>
Ganancia antes de impuestos	1.395.747.908	1.545.471.135
Impuesto a las ganancias	<u>(577.848.648)</u>	<u>(609.169.280)</u>
Ganancia ordinaria	817.899.260	936.301.855
Resultado de inversiones en sociedades vinculadas	524.236.437	254.593.738
Ganancia neta del ejercicio	<u>1.342.135.697</u>	<u>1.190.895.593</u>
Ganancia neta por acción (1)	3,86	3,43

(1) La Sociedad calcula la ganancia neta por acción sobre la base de 347.468.771 acciones ordinarias de valor nominal \$ 1 y un voto por acción.

Las notas 1 a 4 que se acompañan forman parte integrante de este estado.

Véase nuestro informe de fecha
26 de febrero de 2007
PRICE WATERHOUSE & CO. S.R.L.
 (Socio)
C.P.C.E. C.A.B.A. T° 1 F° 17
Dr. Fernando A. Rodríguez
Contador Público (UBA)
C.P.C.E. C.A.B.A. T° 26 F° 112


Dr. (C.P.) Juan José Valdez Follino
CONSEJERO DE VIGILANCIA


Martín A. Berardi
VICEPRESIDENTE

SIDERAR SOCIEDAD ANONIMA INDUSTRIAL Y COMERCIAL

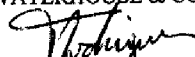
NUMERO DE REGISTRO EN LA INSPECCION GENERAL DE JUSTICIA: 14.510

ESTADO DE FLUJO DE EFECTIVO CONSOLIDADO correspondiente al ejercicio finalizado el 31 de diciembre de 2006, comparativo con el ejercicio anterior

	Ejercicio finalizado el	
	31.12.06	31.12.05
VARIACION DEL EFECTIVO	\$	\$
Efectivo al inicio del ejercicio (1)	463.353.597	706.788.416
Disminución del efectivo	(105.916.540)	(243.434.819)
Efectivo al cierre del ejercicio (1)	<u>357.437.057</u>	<u>463.353.597</u>
EFFECTIVO GENERADO POR (APLICADO A) LAS OPERACIONES		
Ganancia del ejercicio	1.342.135.697	1.190.895.593
Más partidas que no representan erogaciones de efectivo:		
Previsión obsolescencia de bienes de cambio	4.064.583	4.263.508
Amortización de bienes de uso	185.503.342	261.581.367
Amortización de activos intangibles	15.410.340	21.746.469
Provisión honorarios al Directorio y Consejo de Vigilancia	4.358.940	3.593.000
Provisión para contingencias	6.828.260	17.636.405
Provisión de impuesto a las ganancias	577.848.648	609.169.280
Participación de terceros en sociedades controladas	14.659	15.470
Menos partidas que no representan ingresos de efectivo:		
Resultado de inversiones en sociedades vinculadas	(524.236.437)	(254.593.738)
Provisión para incobrables	(3.615.004)	(2.138.770)
Resultado por tenencia de bienes de cambio	(17.769.038)	(36.822.748)
Efectivo (aplicado) originado en las operaciones	<u>1.590.543.990</u>	<u>1.815.345.836</u>
Disminución (aumento) neto de activos:		
Créditos por ventas	(43.419.762)	217.348.824
Otros créditos	(48.572.879)	(9.047.060)
Anticipos a largo plazo por compra de gas	18.090.000	16.098.813
Bienes de cambio	(400.220.371)	(290.968.818)
(Disminución) aumento neto de pasivos:		
Deudas comerciales	147.508.654	70.895.415
Deudas sociales y fiscales, otras deudas y previsión para contingencias	(687.097.994)	(880.310.133)
Participación de terceros en sociedades controladas	(5.700)	7.849
Otras variaciones operativas	<u>(1.013.718.052)</u>	<u>(875.975.110)</u>
Efectivo (aplicado) originado en las actividades operativas	<u>576.825.938</u>	<u>939.370.726</u>

Véase nuestro informe de fecha
26 de febrero de 2007

PRICE WATERHOUSE & CO. S.R.L.

 (Socio)

C.P.C.E.C.A.B.A. T° 11 F° 17

Dr. Fernando A. Rodriguez

Contador Público (UBA)

C.P.C.E. C.A.B.A. T° 264 F° 112



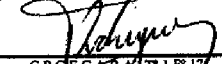

SIDERAR SOCIEDAD ANONIMA INDUSTRIAL Y COMERCIAL
NUMERO DE REGISTRO EN LA INSPECCION GENERAL DE JUSTICIA: 14.510
ESTADO DE FLUJO DE EFECTIVO CONSOLIDADO correspondiente al ejercicio finalizado el 31 de diciembre de 2006, comparativo con el ejercicio anterior (Cont.)


	Ejercicio finalizado el	
	31.12.06	31.12.05
	\$	\$
Traspaso	<u>576.825.938</u>	<u>939.370.726</u>
EFFECTIVO GENERADO POR (APLICADO A) LAS ACTIVIDADES DE INVERSION		
(Aumento) Disminución neta de otras inversiones corrientes	15.715.581	(15.715.581)
Aumento neto de inversiones no corrientes	(9.012.469)	(1.375.307.077)
Cobro de dividendos	214.185.162	162.334.499
(Aumento) Disminución neta de otras inversiones no corrientes	(2.114.562)	2.349.204
Adquisición de negocio	(146.565.108)	-
Aumento neto de bienes de uso y activos intangibles	(727.972.689)	(813.593.311)
Disminución neta de otros activos	-	126.317
Efectivo generado por (aplicado a) las actividades de inversión	<u>(655.764.085)</u>	<u>(2.039.805.949)</u>
EFFECTIVO GENERADO POR (APLICADO A) LAS ACTIVIDADES DE FINANCIACION		
Aumento neto de deudas bancarias y financieras	96.367.071	1.157.415.954
Distribución de utilidades dispuesta por Asamblea del 18.04.05	-	(300.415.550)
Distribución de utilidades dispuesta por Asamblea del 19.04.06	(123.345.464)	-
Efectivo generado por (aplicado a) las actividades de financiación	<u>(26.978.393)</u>	<u>857.000.404</u>
Disminución del efectivo	<u>(105.916.540)</u>	<u>(243.434.819)</u>


Nota: las variaciones de los rubros incluyen diferencias de cambio.
 (1) Caja y bancos más otras inversiones a tres meses.

Las notas 1 a 4 que se acompañan forman parte integrante de este estado.

Véase nuestro informe de fecha
 26 de febrero de 2007
 PRICE WATERHOUSE & CO. S.R.L.

 (Socio)
 C.P.C.E. C.A.B.A. T.º 1º 112
 Dr. Fernando A. Rodríguez
 Contador Público (UFA)
 C.P.C.E. C.A.B.A. T.º 112


 Dr. (C.P.) Juan José Valdez Follino
 CONSEJO DE VIGILANCIA


 Martin A. Berardi
 VICEPRESIDENTE