

SIDERAR SOCIEDAD ANONIMA INDUSTRIAL Y COMERCIAL
NUMERO DE REGISTRO EN LA INSPECCION GENERAL DE JUSTICIA: 14.510
NOTAS A LOS ESTADOS CONTABLES CONSOLIDADOS al 31 de marzo de 2002

NOTA 1 - BASES PARA LA PREPARACION DE LOS ESTADOS CONTABLES CONSOLIDADOS - NORMAS CONTABLES

Los estados contables consolidados han sido preparados de acuerdo con las bases y criterios de valuación expuestos en Notas 1 y 2 a los estados contables individuales de la sociedad controlante y deben ser leídos conjuntamente con la información complementaria de dichos estados contables.

NOTA 2 - BASES DE CONSOLIDACION

Las sociedades consolidadas y los respectivos porcentajes sobre votos posibles al 31 de marzo de 2002 eran:

Sociedad	Participación
Comesi San Luis S.A.I.C.	99,0000 %
Prosid Investments S.C.A.	99,9934 %

Los estados contables consolidados han sido preparados sobre la base de los estados contables de las sociedades controladas al 31 de marzo de 2002.


Se han practicado, de haber correspondido, los ajustes necesarios a fin de unificar los criterios de valuación y exposición de las sociedades incluidas en la consolidación. Los saldos entre las sociedades consolidadas, las transacciones y sus resultados, y los resultados no trascendidos a terceros, han sido eliminados en la medida que fueran significativos.

NOTA 3 - INFORMACION COMPLEMENTARIA QUE NO DIFIERE SIGNIFICATIVAMENTE DE LA EXPUESTA POR LA SOCIEDAD CONTROLANTE

Se encuentran en esta condición las Notas 1 a 2, 4 a 16 y los Anexos A a I a los estados contables individuales de la sociedad controlante.



Véase nuestro informe de fecha
3 de marzo de 2002
PRICE WATERHOUSE & CO.
(Socio)
C.P.C.E.A.B.A. P.I. TRÁP.U.
Dr. Ruben G. Vega
Contador Público (UBA)
C.P.C.E.: Ciudad Autónoma de Buenos Aires
Tomo 84 - Folio 219



SIDERAR SOCIEDAD ANONIMA INDUSTRIAL Y COMERCIAL
NUMERO DE REGISTRO EN LA INSPECCION GENERAL DE JUSTICIA: 14.510
NOTAS A LOS ESTADOS CONTABLES CONSOLIDADOS al 31 de marzo de 2002 (Cont.)

NOTA 4 - COMPOSICION DE RUBROS DEL ESTADO DE SITUACION PATRIMONIAL CONSOLIDADO

ACTIVO CORRIENTE	31.03.02	31.03.01
	\$	\$
a) Caja y bancos		
Caja	4.403.514	169.356
Valores a depositar	9.266.061	3.559.345
Bancos	1.961.776	1.142.345
	<u>15.631.351</u>	<u>4.871.046</u>
b) Otras inversiones		
Depósitos a la vista - Otras sociedades relacionadas	15.160.415	4.598.803
Depósitos a plazo	-	30.062.966
Titulos Públicos	116.714	-
	<u>15.277.129</u>	<u>34.661.769</u>
c) Créditos por ventas		
Deudores comunes y documentados del mercado local	101.668.781	149.391.729
Sociedades art. 33 - Ley N° 19.550 y modificatorias	-	1.819.200
Otras sociedades relacionadas	22.614.720	13.849.024
Reembolsos / factor de convergencia sobre exportaciones	20.557.053	4.555.639
Deudores comunes y documentados del mercado exterior	157.830.342	53.350.914
Previsión para incobrables	(25.995.000)	(21.089.881)
	<u>276.675.896</u>	<u>201.876.625</u>
d) Otros créditos		
Sociedades art. 33 - Ley N° 19.550 y modificatorias	12.344.413	3.314.488
Otras sociedades relacionadas	2.932.697	2.926.729
Anticipos y préstamos al personal	4.659.370	3.189.885
Créditos por venta de inmuebles	446.422	453.708
Créditos fiscales	12.086.231	15.411.393
Anticipos a proveedores	1.061.176	1.103.326
Gastos pagados por adelantado	11.924.642	1.723.434
Créditos diversos	13.623.211	5.388.216
	<u>59.078.162</u>	<u>33.511.179</u>
e) Bienes de cambio		
Productos terminados	71.657.762	68.011.212
Productos en proceso	86.479.720	47.542.482
Materia prima	86.333.085	41.765.408
Materiales	83.340.186	55.907.675
Anticipos a proveedores	783.272	1.609.216
Previsión obsolescencia	(3.993.084)	(5.192.928)
	<u>324.600.941</u>	<u>209.643.065</u>
f) Otros activos		
Inmuebles	1.867.237	2.068.168
	<u>1.867.237</u>	<u>2.068.168</u>

Véase nuestro informe de fecha
3 de mayo de 2002
PRICE WATERHOUSE & CO.
(Socio)
C.A.B.A. T.P. I.R.A.P.U.
Dr. Ruben O. Vega
Comisario Público (C.B.A.)
C.P.C.E. Ciudad Autónoma de Buenos Aires
Tomo 84 - Folio 219

SIDERAR SOCIEDAD ANONIMA INDUSTRIAL Y COMERCIAL
NUMERO DE REGISTRO EN LA INSPECCION GENERAL DE JUSTICIA: 14.510
NOTAS A LOS ESTADOS CONTABLES CONSOLIDADOS al 31 de marzo de 2002 (Cont.)

NOTA 4 - COMPOSICION DE RUBROS DEL ESTADO DE SITUACION PATRIMONIAL CONSOLIDADO (Cont.)

ACTIVO NO CORRIENTE	<u>31.03.02</u>	<u>31.03.01</u>
	\$	\$
g) Créditos por ventas		
Deudores comunes y documentados del mercado local	-	1.137.936
Previsión para incobrables	-	(114.000)
	<u>-</u>	<u>1.023.936</u>
h) Otros créditos		
Sociedades art. 33 - Ley Nº 19.550 y modificatorias		634.400
Anticipos y préstamos al personal	1.881.848	1.910.049
Créditos por venta de inmuebles	6.530.889	6.583.620
Créditos fiscales	19.643.263	14.021.874
Gastos pagados por adelantado	1.781.559	1.313.856
Créditos diversos	254.879	357.038
	<u>30.092.438</u>	<u>24.820.837</u>
i) Inversiones		
Acciones Consorcio Siderurgia Amazonia Ltd.	16.722.208	52.440.872
Acciones Cia. Afianzadora de Empresas Siderúrgicas S.G.R.	213.649	358.152
Acciones Ecocemento S.A.	-	2.549.265
Acciones Fondo de Garantías Buenos Aires S.A.P.E.M.	10.000	10.000
Acciones Information Systems and Technologies N.V.	10.546	13.032
Acciones Lomond Holdings B.V.	63.398	-
	<u>17.019.801</u>	<u>55.371.321</u>
j) Otras inversiones		
Fondos fideicomitidos - Otras sociedades relacionadas	255.922.393	-
Préstamos convertibles en acciones de Consorcio Siderurgia Amazonia Ltd.	108.889.020	33.518.095
Previsión para incobrables préstamos convertibles	(54.444.510)	-
Inversiones en compañías de seguros	30.545.930	7.964.714
Fondo de Riesgo Cia. Afianzadora de Empresas Siderúrgicas S.G.R.	11.035.653	28.370.602
Previsión para incobrables fondo de riesgo	(7.730.663)	(3.919.000)
	<u>344.217.823</u>	<u>65.934.411</u>
k) Activos intangibles (valores residuales)		
Valor llave (Comesi S.A.I.C.)	-	2.140.999
Proyectos sistemas informáticos	1.611.535	-
	<u>1.611.535</u>	<u>2.140.999</u>

La amortización del período ascendió a \$ 583.836

l) Bienes de uso (valores residuales)		
Terrenos	23.034.986	23.034.986
Edificios e instalaciones industriales	876.880.680	414.582.243
Maquinarias y equipos	262.085.869	108.849.731
Material rodante	3.104.701	3.730.275
Muebles, máquinas e instalaciones de oficina y de uso general	1.787.432	2.234.182
Repuestos e implementos siderúrgicos	94.457.226	65.103.990
Bienes de uso en tránsito	222.301	2.133.073
Obras en curso	37.198.245	57.006.457
Anticipos a proveedores	815.825	3.106.340
	<u>1.299.587.265</u>	<u>679.781.277</u>

La amortización del período ascendió a \$ 46.987.798

m) Otros activos		
Inmuebles	1.202.741	1.623.298
	<u>1.202.741</u>	<u>1.623.298</u>

Véase nuestro informe de fecha
3 de mayo de 2002
PRICE WATERHOUSE & CO.
(Socio)
C.A.B.A. T.F.R.A.P.U.
Dr. Ruben O. Vega
Contrador Público (UBA)
C.P.C.E. Ciudad Autónoma de Buenos Aires
Tomo 84 - Folio 219


[Handwritten signature]


Financieras	7.472.524	3.562.655
Otras sociedades relacionadas		-
Obligaciones a pagar	988.404.340	283.850.813
Obligaciones Negociables	206.250.000	27.500.000
Intereses no devengados	(29.654.465)	(18.421.994)
	<u>1.172.472.399</u>	<u>296.491.474</u>
p) Deudas sociales y fiscales		
Provisión impuesto a las ganancias / ganancia mínima presunta	-	9.561.000
Retención impuesto a las ganancias, anticipos y otros	-	(9.524.005)


Otras diversas	3.370.289	3.685.237
	<u>28.319.086</u>	<u>35.166.728</u>
q) Otras deudas		
Sociedades art. 33 - Ley N° 19.550 y modificatorias		232.606
Otras sociedades relacionadas	972.610	323.000
Pasivos por desvinculación y reestructuración	6.461.748	1.506.319
Otras diversas	1.147.195	2.178.603
	<u>8.581.553</u>	<u>4.240.528</u>

PASIVO NO CORRIENTE

r) Deudas comerciales		
Otras sociedades relacionadas	7.054.857	-
Obligaciones a pagar	8.622.700	8.243.606
Intereses no devengados	(509.703)	(671.028)
	<u>15.167.854</u>	<u>7.572.578</u>
s) Deudas bancarias y financieras		
Obligaciones a pagar	339.860.560	184.863.067
Obligaciones Negociables	82.500.000	82.500.000
Intereses no devengados	(17.332.102)	(15.717.817)
	<u>405.028.458</u>	<u>251.645.250</u>
t) Deudas sociales y fiscales		
Diversas	10.401.096	4.954.741
	<u>10.401.096</u>	<u>4.954.741</u>
u) Otras deudas		
Pasivos por desvinculación y reestructuración	4.852.833	312.999
	<u>4.852.833</u>	<u>312.999</u>

Véase nuestro informe de fecha
3 de mayo de 2002
PRICE WATERHOUSE COOP.

(Socio)
Dr. Ruben O. Vega
Contador Público (UBA)
C.P.C.E. Ciudad Autónoma de Buenos Aires
Torre 84 - Felo 219


Juan José Valdez Follino
CONSEJERO DE VIGILANCIA


Federico A. Peña
VICEPRESIDENTE

SIDERAR SOCIEDAD ANONIMA INDUSTRIAL Y COMERCIAL
NUMERO DE REGISTRO EN LA INSPECCION GENERAL DE JUSTICIA: 1.510
NOTAS A LOS ESTADOS CONTABLES CONSOLIDADOS al 30 de junio de 2002

**NOTA 1 - BASES PARA LA PREPARACION DE LOS ESTADOS CONTABLES CONSOLIDADOS
NORMAS CONTABLES**

Los estados contables consolidados han sido preparados de acuerdo con las bases y criterios de valuación expuestos en Notas 1 y 2 a los estados contables individuales de la sociedad controlante y deben ser leídos conjuntamente con la información complementaria de dichos estados contables.

NOTA 2 - BASES DE CONSOLIDACION

Las sociedades consolidadas y los respectivos porcentajes sobre votos posibles al 30 de junio de 2002 eran:

<u>Sociedad</u>	<u>Participación</u>
Comesi San Luis S.A.I.C.	99,0000 %
Prosid Investments S.C.A.	99,9934 %

Los estados contables consolidados han sido preparados sobre la base de los estados contables de las sociedades controladas al 30 de junio de 2002.

Se han practicado, de haber correspondido, los ajustes necesarios a fin de unificar los criterios de valuación y exposición de las sociedades incluidas en la consolidación. Los saldos entre las sociedades consolidadas, las transacciones y sus resultados, y los resultados no trascendidos a terceros, han sido eliminados en la medida que fueran significativos.

**NOTA 3 - INFORMACION COMPLEMENTARIA QUE NO DIFIERE SIGNIFICATIVAMENTE DE LA
EXPUESTA POR LA SOCIEDAD CONTROLANTE**

Se encuentran en esta condición las Notas 1 a 2, 4 a 16 y los Anexos A a I a los estados contables individuales de la sociedad controlante.

Véase nuestro informe de fecha
7 de agosto de 2002
PRICE WATERHOUSE & CO.
[Firma]
(Socio)
C.P.C.E.C.A.B.A. T° 1 P° A R.A.P.U.
Dr. Ruben O. Vega
Contador Público (UBA)
C.P.C.E. Ciudad Autónoma de Buenos Aires
Tomo 84 - Folio 219

SIDERAR SOCIEDAD ANONIMA INDUSTRIAL Y COMERCIAL
NUMERO DE REGISTRO EN LA INSPECCION GENERAL DE JUSTICIA: 14.510
NOTAS A LOS ESTADOS CONTABLES CONSOLIDADOS al 30 de junio de 2002 (Cont.)

NOTA 4 - COMPOSICION DE RUBROS DEL ESTADO DE SITUACION PATRIMONIAL CONSOLIDADO

ACTIVO CORRIENTE	<u>30.06.02</u>	<u>30.06.01</u>
	\$	\$
a) Caja y bancos		
Caja	5.533.983	411.821
Valores a depositar	6.604.885	6.511.623
Bancos	5.988.859	1.384.434
	<u>18.127.727</u>	<u>8.307.878</u>
b) Otras inversiones		
Depósitos a la vista - Otras sociedades relacionadas	42.411.509	24.906.687
Depósitos a plazo	-	156.264.873
Títulos Públicos	732.892	-
	<u>43.144.401</u>	<u>181.171.560</u>
c) Créditos por ventas		
Deudores comunes y documentados del mercado local	121.238.628	274.043.534
Sociedades art. 33 - Ley N° 19.550 y modificatorias	-	5.644.331
Otras sociedades relacionadas	49.061.820	15.876.128
Reembolsos / factor de convergencia sobre exportaciones	34.816.214	11.230.900
Deudores comunes y documentados del mercado exterior	210.277.913	109.445.366
Provisión para incobrables	(32.665.603)	(39.115.054)
	<u>382.728.972</u>	<u>377.125.205</u>
d) Otros créditos		
Sociedades art. 33 - Ley N° 19.550 y modificatorias	9.770.565	4.694.340
Otras sociedades relacionadas	10.399.211	6.398.443
Anticipos y préstamos al personal	4.105.594	5.554.196
Créditos por venta de inmuebles	507.585	905.607
Créditos fiscales	15.075.213	20.296.432
Anticipos a proveedores	4.856.233	2.462.187
Gastos pagados por adelantado	8.542.538	4.456.580
Créditos financieros	31.030.067	-
Créditos diversos	19.991.641	8.395.600
	<u>104.278.647</u>	<u>53.163.385</u>
e) Bienes de cambio		
Productos terminados	85.167.517	98.110.598
Productos en proceso	100.403.740	82.823.554
Materia prima	157.942.225	81.423.930
Materiales	98.779.067	104.641.328
Anticipos a proveedores	3.400.277	2.972.986
Provisión obsolescencia	(5.088.993)	(6.567.877)
	<u>440.603.833</u>	<u>363.404.519</u>
f) Otros activos		
Inmuebles	1.867.237	4.020.650
	<u>1.867.237</u>	<u>4.020.650</u>

Véase nuestro informe de fecha
7 de agosto de 2002.
PRICE WATERHOUSE & CO.
[Firma]
(Socio)
C.F.C.E.C.A.B.A. T.P.I. I.R.A.P.U.
Dr. Ruben O. Vega
Contador Público (UBA)
C.P.C.E. Ciudad Autónoma de Buenos Aires
Tomo 84 - Folio 219

[Firma]

SIDERAR SOCIEDAD ANONIMA INDUSTRIAL Y COMERCIAL
NUMERO DE REGISTRO EN LA INSPECCION GENERAL DE JUSTICIA: 14.510
NOTAS A LOS ESTADOS CONTABLES CONSOLIDADOS al 30 de junio de 2002 (Cont.)

NOTA 4 - COMPOSICION DE RUBROS DEL ESTADO DE SITUACION PATRIMONIAL CONSOLIDADO (Cont.)

ACTIVO NO CORRIENTE	<u>30.06.02</u>	<u>30.06.01</u>
	\$	\$
g) Créditos por ventas		
Deudores comunes y documentados del mercado local	-	419.963
	-	419.963
h) Otros créditos		
Sociedades art. 33 - Ley N° 19.550 y modificatorias	-	1.869.810
Anticipos y préstamos al personal	1.597.801	3.565.722
Créditos por venta de inmuebles	6.286.262	12.888.482
Créditos fiscales	19.643.263	38.441.040
Gastos pagados por adelantado	1.648.706	2.615.584
Créditos diversos	278.076	745.643
	<u>29.454.108</u>	<u>60.126.281</u>
i) Inversiones		
Acciones Consorcio Siderurgia Amazonia Ltd.	-	86.754.238
Acciones Cía. Afianzadora de Empresas Siderúrgicas S.G.R.	131.353	745.629
Acciones Ecocemento S.A.	-	4.832.450
Acciones Fondo de Garantías Buenos Aires S.A.P.E.M.	19.562	19.562
Acciones Information Systems and Technologies N.V.	14.771	13.648
Acciones Lomond Holdings B.V.	551.377	80.848
	<u>717.063</u>	<u>92.446.375</u>
j) Otras inversiones		
Fondos fideicomitidos - Otras sociedades relacionadas	326.467.061	-
Préstamos convertibles en acciones de Consorcio Siderurgia Amazonia Ltd.	139.515.277	66.882.850
Inversiones en compañías de seguros	40.045.939	19.490.002
Fondo de Riesgo Cía. Afianzadora de Empresas Siderúrgicas S.G.R.	11.035.653	43.106.144
Previsión para incobrables fondo de riesgo	(4.983.339)	(8.979.690)
	<u>512.080.591</u>	<u>120.499.306</u>
k) Activos intangibles (valores residuales)		
Valor llave (Comesi S.A.I.C.)	-	3.141.166
Proyectos sistemas informáticos	7.987.413	-
	<u>7.987.413</u>	<u>3.141.166</u>
La amortización del periodo ascendió a \$ 1.184.280		
l) Bienes de uso (valores residuales)		
Terrenos	45.061.040	45.061.040
Edificios e instalaciones industriales	1.190.180.493	807.425.351
Maquinarias y equipos	328.770.529	231.252.956
Material rodante	5.754.443	7.293.013
Muebles, máquinas e instalaciones de oficina y de uso general	3.280.370	4.273.356
Repuestos e implementos siderúrgicos	87.092.052	117.213.037
Bienes de uso en tránsito	839.807	14.011.969
Obras en curso	67.207.887	77.613.354
Anticipos a proveedores	1.688.807	3.441.419
	<u>1.729.875.428</u>	<u>1.307.585.495</u>
La amortización del periodo ascendió a \$ 130.858.221		
m) Otros activos		
Inmuebles	2.352.802	2.837.648
	<u>2.352.802</u>	<u>2.837.648</u>

Véase nuestro informe de fecha
7 de agosto de 2002
PRICE WATERHOUSE & CO.
[Firma]
(Socio)
C.P.C.E.A.B.A. y I.F.I.R.A.P.U.
Dr. Rubén O. Vega
Contador Público (UBA)
C.P.C.E. Ciudad Autónoma de Buenos Aires
Tomo 84 - Folio 219

[Firma]

SIDERAR SOCIEDAD ANONIMA INDUSTRIAL Y COMERCIAL
NUMERO DE REGISTRO EN LA INSPECCION GENERAL DE JUSTICIA: 14.510
NOTAS A LOS ESTADOS CONTABLES CONSOLIDADOS al 30 de junio de 2002 (Cont.)

NOTA 4 - COMPOSICION DE RUBROS DEL ESTADO DE SITUACION PATRIMONIAL CONSOLIDADO (Cont.)

	<u>30.06.02</u>	<u>30.06.01</u>
	\$	\$
PASIVO CORRIENTE		
n) Deudas comerciales		
Proveedores comunes	111.092.310	97.485.752
Sociedades art. 33 - Ley N° 19.550 y modificatorias	-	901.112
Otras sociedades relacionadas	20.406.424	17.569.358
Obligaciones a pagar	88.081.955	86.619.842
Intereses no devengados	(1.891.165)	(751.466)
Anticipos de clientes	-	2.212.269
	<u>217.689.524</u>	<u>204.036.867</u>
o) Deudas bancarias y financieras		
Financieras	3.867.765	3.174.756
Obligaciones a pagar	1.398.781.794	565.935.808
Obligaciones Negociables	261.250.000	53.795.500
Intereses no devengados	(27.896.308)	(32.861.050)
	<u>1.636.003.251</u>	<u>590.045.014</u>
p) Deudas sociales y fiscales		
Provisión impuesto a las ganancias / ganancia mínima presunta	-	24.608.996
Retención impuesto a las ganancias, anticipos y otros	-	(24.484.560)
Provisión ingresos brutos	698.169	163.405
Sueldos y cargas sociales	26.074.205	60.539.593
Otras diversas	6.871.438	6.899.326
	<u>33.643.812</u>	<u>67.726.760</u>
q) Otras deudas		
Otras sociedades relacionadas	1.333.013	-
Pasivos por desvinculación y reestructuración	7.093.242	7.431.574
Otras diversas	1.390.263	3.093.134
	<u>9.816.518</u>	<u>10.524.708</u>
PASIVO NO CORRIENTE		
r) Deudas comerciales		
Otras sociedades relacionadas	7.396.141	-
Obligaciones a pagar	7.739.132	13.473.580
Intereses no devengados	(615.894)	(860.718)
	<u>14.519.379</u>	<u>12.612.862</u>
s) Deudas bancarias y financieras		
Obligaciones a pagar	335.257.486	370.059.675
Obligaciones Negociables	104.500.000	161.386.500
Intereses no devengados	(15.612.859)	(29.258.611)
	<u>424.144.627</u>	<u>502.187.564</u>
t) Deudas sociales y fiscales		
Diversas	15.107.359	12.082.250
	<u>15.107.359</u>	<u>12.082.250</u>
u) Otras deudas		
Pasivos por desvinculación y reestructuración	5.298.819	1.540.824
	<u>5.298.819</u>	<u>1.540.824</u>

Véase nuestro informe de fecha
7 de agosto de 2002

PRICE WATERHOUSE & CO.

(Socio)

C.P.C.E.C.A.B.A. T.º 1º I.R.A.P.U.
Dr. Ruben O. Vega
Contador Público (UBA)
C.P.C.E. Ciudad Autónoma de Buenos Aires
Tomo 84 - Folio 219

Juan José Valdez Follino
CONSEJERO DE VIGILANCIA

Federico A. Peña
VICEPRESIDENTE

SIDERAR SOCIEDAD ANONIMA INDUSTRIAL Y COMERCIAL
NUMERO DE REGISTRO EN LA INSPECCION GENERAL DE JUSTICIA: 14.510
NOTAS A LOS ESTADOS CONTABLES CONSOLIDADOS al 30 de setiembre de 2002

NOTA 1 - BASES PARA LA PREPARACION DE LOS ESTADOS CONTABLES CONSOLIDADOS - NORMAS CONTABLES

Los estados contables consolidados han sido preparados de acuerdo con las bases y criterios de valuación expuestos en Notas 1 y 2 a los estados contables individuales de la sociedad controlante y deben ser leídos conjuntamente con la información complementaria de dichos estados contables.

NOTA 2 - BASES DE CONSOLIDACION

Las sociedades consolidadas y los respectivos porcentajes sobre votos posibles al 30 de setiembre de 2002 eran:

<u>Sociedad</u>	<u>Participación</u>
Comesi San Luis S.A.I.C.	99,0000 %
Prosid Investments S.C.A.	99,9934 %

Los estados contables consolidados han sido preparados sobre la base de los estados contables de las sociedades controladas al 30 de setiembre de 2002.

Se han practicado, de haber correspondido, los ajustes necesarios a fin de unificar los criterios de valuación y exposición de las sociedades incluidas en la consolidación. Los saldos entre las sociedades consolidadas, las transacciones y sus resultados, y los resultados no trascendidos a terceros, han sido eliminados en la medida que fueran significativos.

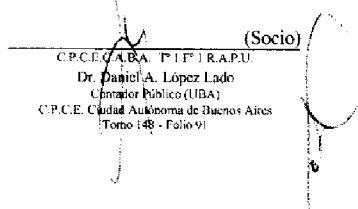
NOTA 3 - INFORMACION COMPLEMENTARIA QUE NO DIFIERE SIGNIFICATIVAMENTE DE LA EXPUESTA POR LA SOCIEDAD CONTROLANTE

Se encuentran en esta condición las Notas 1 a 2, 4 a 16 y los Anexos A a I a los estados contables individuales de la sociedad controlante.



Véase nuestro informe de fecha
8 de noviembre de 2002
PRICE WATERHOUSE & CO.

(Socio)
C.P.C.E. A.B.A. P.I.F. I.R.A.P.U.
Dr. Daniel A. López Lado
Censurado Público (I.B.A.)
C.P.C.E. Ciudad Autónoma de Buenos Aires
Torneo 148 - Fallo 91



SIDERAR SOCIEDAD ANONIMA INDUSTRIAL Y COMERCIAL
NUMERO DE REGISTRO EN LA INSPECCION GENERAL DE JUSTICIA: 14.510
NOTAS A LOS ESTADOS CONTABLES CONSOLIDADOS al 30 de setiembre de 2002 (Cont.)

NOTA 4 - COMPOSICION DE RUBROS DEL ESTADO DE SITUACION PATRIMONIAL CONSOLIDADO

ACTIVO CORRIENTE	30.09.02	30.09.01
	\$	\$
a) Caja y bancos		
Caja	5.097.465	356.820
Valores a depositar	5.588.265	4.995.674
Bancos	11.260.669	1.458.064
	<u>21.946.399</u>	<u>6.810.558</u>
b) Otras inversiones		
Depósitos a la vista - Otras sociedades relacionadas	125.583.281	20.936.737
Depósitos a plazo	-	214.765.734
Titulos Públicos	1.650.256	-
	<u>127.233.537</u>	<u>235.702.471</u>
c) Créditos por ventas		
Deudores comunes y documentados del mercado local	100.827.160	280.850.179
Sociedades art. 33 - Ley N° 19.550 y modificatorias	-	685.620
Otras sociedades relacionadas	43.936.333	23.801.952
Reembolsos / factor de convergencia sobre exportaciones	24.965.190	10.055.896
Deudores comunes y documentados del mercado exterior	256.567.621	81.635.866
Provisión para incobrables	(35.858.749)	(44.163.463)
	<u>390.437.555</u>	<u>352.866.050</u>
d) Otros créditos		
Sociedades art. 33 - Ley N° 19.550 y modificatorias	6.827.772	6.837.108
Otras sociedades relacionadas	11.818.855	10.957.726
Anticipos y préstamos al personal	2.645.088	6.716.015
Créditos por venta de inmuebles	584.489	1.088.530
Créditos fiscales	5.660.241	24.291.109
Anticipos a proveedores	6.877.134	3.299.169
Gastos pagados por adelantado	4.600.990	5.666.755
Créditos diversos	21.201.231	13.564.022
	<u>60.215.800</u>	<u>72.420.434</u>
e) Bienes de cambio		
Productos terminados	93.250.730	111.899.612
Productos en proceso	96.179.927	98.669.080
Materia prima	161.702.054	89.730.340
Materiales	96.608.228	112.730.687
Anticipos a proveedores	4.156.339	2.872.355
Provisión obsolescencia	(6.038.033)	(5.373.963)
	<u>445.859.245</u>	<u>410.528.111</u>
f) Otros activos		
Inmuebles	767.349	4.130.328
	<u>767.349</u>	<u>4.130.328</u>

Véase nuestro informe de fecha
8 de noviembre de 2002

PRICE WATERHOUSE & CO.

(Socio)

C.P.C.E. (A.B.A. T.P.I.R.A.P.U.)
Dr. Daniel A. López Lado
Contador Público (C.B.A.)
C.P.C.E. Ciudad Autónoma de Buenos Aires
Tomo 148 - Folio 91

SIDERAR SOCIEDAD ANONIMA INDUSTRIAL Y COMERCIAL
NUMERO DE REGISTRO EN LA INSPECCION GENERAL DE JUSTICIA: 14.510
NOTAS A LOS ESTADOS CONTABLES CONSOLIDADOS al 30 de setiembre de 2002 (Cont.)

NOTA 4 - COMPOSICION DE RUBROS DEL ESTADO DE SITUACION PATRIMONIAL CONSOLIDADO (Cont.)

ACTIVO NO CORRIENTE	30.09.02	30.09.01
	\$	\$
g) Créditos por ventas		
Deudores comunes y documentados del mercado local	6.622.626	432.532
Previsión para incobrables	(2.510.639)	-
	<u>4.111.987</u>	<u>432.532</u>
h) Otros créditos		
Sociedades art. 33 - Ley N° 19.550 y modificatorias	-	2.758.225
Anticipos y préstamos al personal	2.282.612	4.903.595
Créditos por venta de inmuebles	6.092.897	15.037.205
Créditos fiscales	19.643.263	49.838.293
Gastos pagados por adelantado	1.169.711	2.198.425
Créditos diversos	24.457.173	808.128
	<u>53.645.656</u>	<u>75.543.871</u>
i) Inversiones		
Acciones Consorcio Siderurgia Amazonia Ltd.	-	85.349.653
Acciones Cia. Afanzadora de Empresas Siderúrgicas S.G.R.	87.140	762.428
Acciones Fondo de Garantías Buenos Aires S.A.P.E.M.	22.120	22.120
Acciones Information Systems and Technologies N.V.	13.160	12.412
Acciones Lomond Holdings B.V.	785.199	77.077
	<u>907.619</u>	<u>86.223.690</u>
j) Otras inversiones		
Fondos fideicomitidos - Otras sociedades relacionadas	323.372.403	-
Préstamos convertibles en acciones de Consorcio Siderurgia Amazonia Ltd.	130.501.370	77.162.017
Inversiones en compañías de seguros	14.483.209	23.097.186
Fondo de riesgo Cia. Afanzadora de Empresas Siderúrgicas S.G.R.	5.962.200	37.682.864
Previsión para incobrables fondo de riesgo	(5.962.200)	(8.127.636)
	<u>468.356.982</u>	<u>129.814.431</u>
k) Activos intangibles (valores residuales)		
Valor llave (Comesi S.A.I.C.)	-	2.367.944
Proyectos sistemas informáticos	10.978.349	404.391
	<u>10.978.349</u>	<u>2.772.335</u>

La amortización del período ascendió a \$ 1.722.845

l) Bienes de uso (valores residuales)		
Terrenos	50.952.407	50.953.389
Edificios e instalaciones industriales	1.184.231.121	888.655.823
Maquinarias y equipos	312.932.700	248.515.833
Material rodante	3.740.614	7.625.627
Muebles, máquinas e instalaciones de oficina y de uso general	3.470.874	4.535.456
Repuestos e implementos siderúrgicos	79.619.844	131.957.296
Bienes de uso en tránsito	1.659.866	3.932.949
Obras en curso	69.561.875	113.205.161
Anticipos a proveedores	2.553.142	2.892.219
	<u>1.708.722.443</u>	<u>1.452.273.753</u>

La amortización del período ascendió a \$ 198.048.902

m) Otros activos		
Inmuebles	2.660.451	2.660.463
	<u>2.660.451</u>	<u>2.660.463</u>

Véase nuestro informe de fecha
8 de noviembre de 2002

PRICE WATERHOUSE & CO.

(Socio)

C.P.C.E. C.A.B.A. T.º F.º I.º R.º A.º P.º U.
Dr. Daniel A. López Lirio
Contador Público (UBA)
C.P.C.E. Ciudad Autónoma de Buenos Aires
Pergo 148 - Folio 91

SIDERAR SOCIEDAD ANONIMA INDUSTRIAL Y COMERCIAL

NUMERO DE REGISTRO EN LA INSPECCION GENERAL DE JUSTICIA: 14.510

NOTAS A LOS ESTADOS CONTABLES CONSOLIDADOS al 30 de setiembre de 2002 (Cont.)

NOTA 4 - COMPOSICION DE RUBROS DEL ESTADO DE SITUACION PATRIMONIAL CONSOLIDADO (Cont.)

	30.09.02	30.09.01
	\$	\$
PASIVO CORRIENTE		
n) Deudas comerciales		
Proveedores comunes	101.938.258	88.081.174
Sociedades art. 33 - Ley N° 19.550 y modificatorias	98.939	1.690.868
Otras sociedades relacionadas	22.887.270	14.832.211
Obligaciones a pagar	46.581.279	68.309.728
Intereses no devengados	(501.161)	(960.995)
Anticipos de clientes	2.949.689	7.373.717
	<u>173.954.274</u>	<u>179.326.703</u>
o) Deudas bancarias y financieras		
Financieras	2.347.398	863.790
Otras sociedades relacionadas	374.000	539.633
Obligaciones a pagar	1.350.672.446	745.408.351
Obligaciones Negociables	359.975.000	121.660.000
Intereses no devengados	(17.172.703)	(32.432.092)
	<u>1.696.196.141</u>	<u>836.039.682</u>
p) Deudas sociales y fiscales		
Provisión impuesto a las ganancias / ganancia mínima presunta	-	27.826.960
Retención impuesto a las ganancias, anticipos y otros	-	(27.811.969)
Provisión ingresos brutos	358.101	168.145
Sueldos y cargas sociales	33.780.190	60.656.661
Otras diversas	9.415.602	6.577.251
	<u>43.553.893</u>	<u>67.417.048</u>
q) Otras deudas		
Sociedades art. 33 - Ley N° 19.550 y modificatorias	-	810.979
Otras sociedades relacionadas	1.754.093	1.215.293
Pasivos por desvinculación y reestructuración	6.540.555	11.630.510
Otras diversas	1.997.087	3.955.715
	<u>10.291.735</u>	<u>17.612.497</u>
PASIVO NO CORRIENTE		
r) Deudas comerciales		
Otras sociedades relacionadas	3.704.302	4.380.441
Obligaciones a pagar	7.016.410	10.665.594
Intereses no devengados	(402.667)	(799.919)
	<u>10.318.045</u>	<u>14.246.116</u>
s) Deudas bancarias y financieras		
Obligaciones a pagar	242.258.231	313.227.309
Obligaciones Negociables	-	121.660.000
Intereses no devengados	(9.035.132)	(23.788.781)
	<u>233.223.099</u>	<u>411.098.528</u>
t) Deudas sociales y fiscales		
Provisión impuesto a las ganancias / ganancia mínima presunta	-	6.370.560
Retención impuesto a las ganancias, anticipos y otros	-	(101.341)
Diversas	12.764.426	14.531.707
	<u>12.764.426</u>	<u>20.800.926</u>
u) Otras deudas		
Pasivos por desvinculación y reestructuración	5.098.701	4.656.919
Véase nuestro informe de fecha 8 de noviembre de 2002	5.098.701	4.656.919

PRICE WATERHOUSE & CO.

(Socio)
CPCECAIR (C) I R A P U
Dr. Daniel A. López Lado
Contador Público (UBA)
C.P.C.E. Ciudad Autónoma de Buenos Aires
Torre 148 - Pólo 91

Juan José Valdez Follino
CONSEJERO DE VIGILANCIA

Federico A. Peña
VICEPRESIDENTE

SIDERAR SOCIEDAD ANONIMA INDUSTRIAL Y COMERCIAL
NUMERO DE REGISTRO EN LA INSPECCION GENERAL DE JUSTICIA: 14.510
NOTAS A LOS ESTADOS CONTABLES CONSOLIDADOS al 31 de diciembre de 2002

**NOTA 1 - BASES PARA LA PREPARACION DE LOS ESTADOS CONTABLES CONSOLIDADOS -
NORMAS CONTABLES**

Los estados contables consolidados han sido preparados de acuerdo con las bases y criterios de valuación expuestos en Notas 1 y 2 a los estados contables individuales de la sociedad controlante y deben ser leídos conjuntamente con la información complementaria de dichos estados contables.

NOTA 2 - BASES DE CONSOLIDACION

Las sociedades consolidadas y los respectivos porcentajes sobre votos posibles al 31 de diciembre de 2002 eran:


<u>Sociedad</u>	<u>Participación</u>
Comesi San Luis S.A.I.C.	99,0000 %
Prosid Investments S.C.A.	99,9934 %

Los estados contables consolidados han sido preparados sobre la base de los estados contables de las sociedades controladas al 31 de diciembre de 2002.

Se han practicado, de haber correspondido, los ajustes necesarios a fin de unificar los criterios de valuación y exposición de las sociedades incluidas en la consolidación. Los saldos entre las sociedades consolidadas, las transacciones y sus resultados, y los resultados no trascendidos a terceros, han sido eliminados en la medida que fueran significativos.

**NOTA 3 - INFORMACION COMPLEMENTARIA QUE NO DIFIERE SIGNIFICATIVAMENTE DE LA
EXPUESTA POR LA SOCIEDAD CONTROLANTE**

Se encuentran en esta condición las Notas 1 a 2, 4 a 15 y los Anexos A a I a los estados contables individuales de la sociedad controlante.

Véase nuestro informe de fecha
5 de marzo de 2003
PRICE WATERHOUSE & CO.
 (Socio)
C.P.C.E. C.A.B.A. T.º F.º I.º R.º A.º P.º.
Dr. Daniel A. López Lado
Contador Público (UBA)
C.P.C.E. (Ciudad) Autónoma de Buenos Aires
Tope 148 - Folio 91



SIDERAR SOCIEDAD ANONIMA INDUSTRIAL Y COMERCIAL
NUMERO DE REGISTRO EN LA INSPECCION GENERAL DE JUSTICIA: 14.510
NOTAS A LOS ESTADOS CONTABLES CONSOLIDADOS al 31 de diciembre de 2002 (Cont.)

NOTA 4 - COMPOSICION DE RUBROS DEL ESTADO DE SITUACION PATRIMONIAL CONSOLIDADO

ACTIVO CORRIENTE	31.12.02	31.12.01
	\$	\$
a) Caja y bancos		
Caja	8.707.090	3.633.801
Valores a depositar	7.232.857	9.595.309
Bancos	11.921.300	1.948.467
	<u>27.861.247</u>	<u>15.177.577</u>
b) Otras inversiones		
Depósitos a la vista - Otras sociedades relacionadas	65.221.283	41.839.502
Depósitos a plazo	247.343.186	7.226.471
Títulos Públicos	1.742.744	12.718.826
	<u>314.307.213</u>	<u>61.784.799</u>
c) Créditos por ventas		
Deudores comunes y documentados del mercado local	80.370.646	239.400.879
Otras sociedades relacionadas	45.529.969	10.569.366
Reembolsos / factor de convergencia sobre exportaciones	20.997.510	7.721.861
Deudores comunes y documentados del mercado exterior	220.849.400	72.659.284
Provisión para incobrables	(42.453.440)	(45.585.178)
	<u>325.294.085</u>	<u>284.766.212</u>
d) Otros créditos		
Sociedades art. 33 - Ley N° 19.550 y modificatorias	10.423.250	8.590.020
Otras sociedades relacionadas	12.117.830	3.757.166
Anticipos y préstamos al personal	3.660.555	8.385.487
Créditos por venta de inmuebles	566.524	1.065.155
Créditos fiscales	11.322.654	25.447.177
Anticipos a proveedores	5.018.731	2.806.390
Gastos pagados por adelantado	1.623.936	6.539.169
Créditos diversos	18.141.287	16.847.769
	<u>62.874.767</u>	<u>73.438.333</u>
e) Bienes de cambio		
Productos terminados	57.142.845	121.836.249
Productos en proceso	113.839.533	97.303.581
Materia prima	126.674.022	75.720.978
Materiales	78.362.404	107.234.183
Anticipos a proveedores	7.648.673	1.131.100
Provisión obsolescencia	(2.666.523)	(6.314.011)
	<u>381.000.954</u>	<u>396.912.080</u>
f) Otros activos		
Inmuebles	483.349	4.074.498
	<u>483.349</u>	<u>4.074.498</u>

Véase nuestro informe de fecha
5 de marzo de 2003

PRICE WATERHOUSE & CO.


(Socio)

C.P.C.E. C.A.B.A. T.P.F. I.R.A.P.U.

Dr. Daniel A. López Lado

Colector Público (UBA)

C.P.C.E. Ciudad Autónoma de Buenos Aires
Tomo 148 - Folio 91



SIDERAR SOCIEDAD ANONIMA INDUSTRIAL Y COMERCIAL
NUMERO DE REGISTRO EN LA INSPECCION GENERAL DE JUSTICIA: 14.510
NOTAS A LOS ESTADOS CONTABLES CONSOLIDADOS al 31 de diciembre de 2002 (Cont.)

NOTA 4 - COMPOSICION DE RUBROS DEL ESTADO DE SITUACION PATRIMONIAL CONSOLIDADO (Cont.)


ACTIVO NO CORRIENTE	<u>31.12.02</u>	<u>31.12.01</u>
	\$	\$
g) Créditos por ventas		
Deudores comunes y documentados del mercado local	5.316.308	385.136
Previsión para incobrables	(2.424.848)	-
	<u>2.891.460</u>	<u>385.136</u>
h) Otros créditos		
Sociedades art. 33 - Ley N° 19.550 y modificatorias	-	343.923
Anticipos y préstamos al personal	2.940.545	4.658.271
Créditos por venta de inmuebles	5.945.084	14.583.753
Créditos fiscales	19.643.263	42.863.564
Gastos pagados por adelantado	758.334	1.627.519
Créditos diversos	236.676	766.755
	<u>29.523.902</u>	<u>64.843.785</u>
i) Inversiones		
Acciones Consorcio Siderurgia Amazonia Ltd.	-	30.180.200
Acciones Cía. Afianzadora de Empresas Siderúrgicas S.G.R.	35.323	632.602
Acciones Fondo de Garantías Buenos Aires S.A.P.E.M.	21.821	21.821
Acciones Information Systems and Technologies N.V.	9.123	10.031
Acciones Lomond Holdings B.V.	1.024.627	50.300
	<u>1.090.894</u>	<u>30.894.954</u>
j) Otras inversiones		
Fondos fideicomitidos - Otras sociedades relacionadas	292.476.178	192.366.259
Préstamos convertibles en acciones de Consorcio Siderurgia Amazonia Ltd.	105.548.430	38.831.131
Fondo de ahorro	35.602.874	22.193.410
Fondo de riesgo Cía. Afianzadora de Empresas Siderúrgicas S.G.R.	5.962.200	24.080.898
Previsión para incobrables fondo de riesgo	(5.962.200)	(9.607.149)
	<u>433.627.482</u>	<u>267.864.549</u>
k) Activos intangibles (valores residuales)		
Valor llave (Comesi S.A.I.C.)	-	1.167.969
Proyectos sistemas informáticos	11.001.496	2.658.572
	<u>11.001.496</u>	<u>3.826.541</u>
La amortización del ejercicio ascendió a \$ 1.995.796		
l) Bienes de uso (valores residuales)		
Terrenos	49.911.349	50.264.643
Edificios e instalaciones industriales	1.099.081.914	897.950.431
Maquinarias y equipos	276.704.393	233.725.279
Material rodante	3.426.508	7.247.588
Muebles, máquinas e instalaciones de oficina y de uso general	3.246.853	4.187.197
Repuestos e implementos siderúrgicos	67.141.037	123.838.688
Bienes de uso en tránsito	580.910	1.864.482
Obras en curso	45.477.490	76.809.918
Anticipos a proveedores	3.994.684	1.117.309
	<u>1.549.565.138</u>	<u>1.397.005.535</u>
La amortización del ejercicio ascendió a \$ 245.981.654		
m) Otros activos		
Inmuebles		
	3.104.502	2.624.501
	<u>3.104.502</u>	<u>2.624.501</u>

Véase nuestro informe de fecha
5 de marzo de 2003

PRICE WATERHOUSE & CO.

(Socio)

CP.C.E. C.A.B.A. T.º I.º I.R.A.P.U.
Dr. Daniel A. López Lado
Contador Público (UBA)
C.P.C.E. Ciudad Autónoma de Buenos Aires
Torre 148 - Folio 91



SIDERAR SOCIEDAD ANONIMA INDUSTRIAL Y COMERCIAL

NUMERO DE REGISTRO EN LA INSPECCION GENERAL DE JUSTICIA: 14.510

NOTAS A LOS ESTADOS CONTABLES CONSOLIDADOS al 31 de diciembre de 2002 (Cont.)

NOTA 4 - COMPOSICION DE RUBROS DEL ESTADO DE SITUACION PATRIMONIAL CONSOLIDADO (Cont.)

PASIVO CORRIENTE	31.12.02	31.12.01
	\$	\$
n) Deudas comerciales		
Proveedores comunes	93.093.085	107.533.158
Sociedades art. 33 - Ley N° 19.550 y modificatorias	4.023	75.874
Otras sociedades relacionadas	19.716.550	25.449.113
Obligaciones a pagar	33.002.783	63.900.715
Intereses no devengados	(430.653)	(547.997)
Anticipos de clientes	4.874.304	10.489.732
	<u>150.260.092</u>	<u>206.900.595</u>
o) Deudas bancarias y financieras		
Financieras	812.703	93.998
Otras sociedades relacionadas	-	996.140
Obligaciones a pagar	416.839.267	718.539.325
Obligaciones Negociables	71.530.040	120.015.500
Intereses no devengados	(75.108.422)	(25.989.566)
	<u>414.073.588</u>	<u>813.655.397</u>
p) Deudas sociales y fiscales		
Provisión impuesto a las ganancias / ganancia mínima presunta	62.000	-
Anticipos ganancia mínima presunta y otros	(62.000)	-
Provisión ingresos brutos	140.174	75.616
Sueldos y cargas sociales	22.213.368	46.022.136
Otras diversas	13.276.860	6.007.906
	<u>35.630.402</u>	<u>52.105.658</u>
q) Otras deudas		
Otras sociedades relacionadas	2.035.237	1.805.234
Pasivos por desvinculación y reestructuración	6.592.437	12.195.423
Otras diversas	3.224.782	2.117.344
	<u>11.852.456</u>	<u>16.118.001</u>
PASIVO NO CORRIENTE		
r) Deudas comerciales		
Otras sociedades relacionadas	1.740.113	3.286.694
Obligaciones a pagar	3.336.973	7.611.501
Intereses no devengados	(182.814)	(489.201)
	<u>4.894.272</u>	<u>10.408.994</u>
s) Deudas bancarias y financieras		
Obligaciones a pagar	1.296.107.182	294.159.612
Obligaciones Negociables	252.832.460	120.015.500
Intereses no devengados	(241.390.778)	(17.655.338)
	<u>1.307.548.864</u>	<u>396.519.774</u>
t) Deudas sociales y fiscales		
Diversas	14.047.035	11.543.357
	<u>14.047.035</u>	<u>11.543.357</u>
u) Otras deudas		
Pasivos por desvinculación y reestructuración	4.926.997	8.786.117
	<u>4.926.997</u>	<u>8.786.117</u>

Véase nuestro informe de fecha
5 de marzo de 2003

PRICE WATERHOUSE & CO.

(Socio)

C.P.G.E.C.A.B.A. T.P.F.I.R.A.P.U.
Dr. Daniel A. López Lado
Contador Público (UBA)
C.P.C.E. Ciudad Autónoma de Buenos Aires
Tomo 148 - Folio 91Dr. (C.P.) Juan José Valdez Follino
CONSEJERO DE VIGILANCIAFederico A. Peña
VICEPRESIDENTE