

SIDERAR SOCIEDAD ANONIMA INDUSTRIAL Y COMERCIAL
NUMERO DE REGISTRO EN LA INSPECCION GENERAL DE JUSTICIA: 14.510
NOTAS A LOS ESTADOS CONTABLES al 31 de marzo de 2001

NOTA 1 - BASES PARA LA PREPARACION DE LOS ESTADOS CONTABLES

Los estados contables han sido preparados de acuerdo con las disposiciones de la Resolución General N° 290/97 de la Comisión Nacional de Valores.

NOTA 2 - NORMAS CONTABLES APLICADAS

Las normas contables más importantes son:

2.1 Información comparativa

Los estados contables se presentan en pesos, a doble columna en forma comparativa con los del mismo período del ejercicio anterior.

2.2 Consideración de los efectos de la inflación

Los estados contables han sido preparados en moneda constante, reconociendo en forma integral los efectos de la inflación hasta el 31 de agosto de 1995. De acuerdo con la Resolución General N° 290/97 de la Comisión Nacional de Valores se ha discontinuado la reexpresión de los estados contables a partir del 1 de setiembre de 1995.

2.3 Criterios de valuación

Los presentes estados contables han sido preparados aplicando los criterios de valuación establecidos en la Resolución General N° 290/97 de la Comisión Nacional de Valores, tal como se detalla a continuación:

a. Los activos y pasivos liquidables en moneda argentina sin cláusula de ajuste se encuentran valuados a su valor nominal más los resultados financieros devengados hasta el cierre del período.

b. Los activos y pasivos liquidables en moneda extranjera han sido valuados a los tipos de cambio correspondientes, vigentes al cierre del período, más los resultados financieros devengados hasta dicha fecha.

c. Los reembolsos sobre exportaciones han sido valuados al tipo de cambio del dólar estadounidense vigente al cierre del período aplicado sobre valores nominales en moneda extranjera, e incluidos en el rubro Créditos por ventas - reembolsos sobre exportaciones.

d. Los anticipos a proveedores se encuentran valuados a su valor corriente.

e. Los bienes de cambio han sido valuados al costo de reposición al cierre del período, aplicando el criterio de costo industrial directo e incluyendo los gastos indirectos de fabricación, excepto amortizaciones de bienes de uso y gastos generales.

Los materiales han sido valuados al costo de reposición al cierre del período.

Los ajustes que resultaran necesarios en caso que los valores netos de realización fueran inferiores a los valores de reposición, se imputan a resultado por tenencia de activos no monetarios.

Véase nuestro informe de fecha
3 de mayo de 2001

PRICE WATERHOUSE & CO.

(Socio)

C.A.B.E.C.P. T. I. F. I. R. A. F. U.

Dt. Daniel A. López Lado
Contador Público (UBA)
C.P.C.E. Capital Federal
Tomo 148 - Folio 91

POR CONSEJO DE VIGILANCIA

SIDERAR SOCIEDAD ANONIMA INDUSTRIAL Y COMERCIAL
NUMERO DE REGISTRO EN LA INSPECCION GENERAL DE JUSTICIA: 14.510
NOTAS A LOS ESTADOS CONTABLES al 31 de marzo de 2001 (Cont.)

NOTA 2 - NORMAS CONTABLES APLICADAS (Cont.)

2.3 Criterios de valuación (Cont.)

f. Los bienes inmuebles, incluidos en el rubro Otros activos corrientes, fueron valuados a su costo de adquisición. La amortización fue calculada por el método de la línea recta, aplicando tasas anuales suficientes para extinguir sus valores al final de la vida útil estimada. La valuación de los mismos no excede su valor recuperable.

Los Otros activos no corrientes se encuentran valuados a su costo de construcción e incluyen los inmuebles cuyo destino principal es su venta al personal.

g. Los repuestos e implementos siderúrgicos, incluidos en el rubro Bienes de uso, han sido valuados a su valor de costo reexpresado o valor recuperable, el menor; imputándose los ajustes necesarios a resultado por tenencia de activos no monetarios. El valor recuperable ha sido calculado sobre la base de los valores de últimas compras o cotizaciones de proveedores de fechas cercanas a la de cierre del período.

Los bienes de uso de la Planta Ensenada que habían sido valuados técnicamente (según valuación practicada al 30.06.90) han sido reexpresados de acuerdo con lo mencionado en la Nota 2.2 a los estados contables. El resto de los bienes de uso fue valuado a su costo reexpresado. La amortización de los bienes de uso fue calculada por el método de la línea recta, aplicando tasas anuales suficientes para extinguir sus valores al final de la vida útil estimada.

La Sociedad adquirió rodados a través de la modalidad de leasing, los cuales fueron tratados como compras financiadas. Al cierre del período el valor residual de los mismos ascendía a \$ 302.566.

El valor de los bienes de uso, considerados en su conjunto, no excede su valor recuperable.

h. Las participaciones en otras sociedades han sido valuadas a su valor patrimonial proporcional sobre la base de los estados contables mencionados en el Anexo C a los estados contables, excepto la inversiones en FO.GA.BA. S.A.P.E.M. e Information Systems and Technology N.V. que se encuentran valuadas a su costo de adquisición (esta última por haberse constituido en fecha cercana al cierre del período y no tener operaciones significativas hasta esa fecha). Asimismo, en caso de corresponder, se han compatibilizado las normas contables utilizadas por las sociedades controladas y vinculadas con los criterios contables aplicados por Siderar S.A.I.C.. Para la conversión a pesos de los estados contables de Prosid Investments S.C.A. fueron seguidos los criterios establecidos en la Resolución Técnica N° 13 de la Federación Argentina de Consejos Profesionales de Ciencias Económicas.

i. El fondo de riesgo Compañía Afianzadora de Empresas Siderúrgicas S.G.R., contabilizado en Siderar S.A.I.C. en el rubro Otras inversiones, corresponde a la proporción que le es atribuible considerando el porcentaje de aportes integrados por los socios protectores de la Sociedad de Garantía Recíproca y el valor neto del fondo al 31.03.01 (ver Nota 7 c) a los estados contables).

j. El valor llave (Comesi S.A.I.C.) corresponde a la diferencia entre el valor pagado por las acciones de Comesi S.A.I.C. y el valor patrimonial proporcional a la fecha de compra una vez ajustados los valores contables de los activos de la emisora por sus respectivos valores corrientes. El mismo se amortiza por el método de la línea recta, en un plazo máximo de cinco años a partir de abril de 1997.

k. La Sociedad activa los costos financieros originados en los proyectos de modernización de los activos fijos.

A fin de determinar la carga financiera activable se ha calculado el costo de financiación de la Sociedad, computando los resultados originados en todos los conceptos que forman su estructura de financiación.

La activación antes mencionada se realiza hasta la efectiva puesta en marcha de las obras que la originaron y se amortizan con idéntico criterio que los bienes construidos.

Los costos financieros activados en el período fueron de \$ 772.653.

Véase nuestro informe de fecha
3 de mayo de 2001

PRICE WATERHOUSE & CO.

(Socio)

C.F.C.E.F.T.I.P.T.R.A.F.U.

Dr. Daniel A. López Lado
Contador Público (UBA)
C.F.C.E. Capital Federal
Tomo 148 - Folio 91

POR CONSEJO DE VIGILANCIA

SIDERAR SOCIEDAD ANONIMA INDUSTRIAL Y COMERCIAL
NUMERO DE REGISTRO EN LA INSPECCION GENERAL DE JUSTICIA: 14.510
NOTAS A LOS ESTADOS CONTABLES al 31 de marzo de 2001 (Cont.)

NOTA 2 - NORMAS CONTABLES APLICADAS (Cont.)

2.3 Criterios de valuación (Cont.)

l. Han sido segregados los componentes financieros implícitos contenidos en las cuentas de Activo, Pasivo y Resultados, en la medida en que fueran significativos.

m. Han sido constituidas las provisiones que se han considerado necesarias a efectos de que el valor asignado a los activos no supere su valor recuperable y que el valor asignado a los pasivos no sea inferior al valor que pudiera resultar exigible por terceros.

Las provisiones expuestas en el pasivo corriente y no corriente por un total de \$ 18.853.884 se constituyeron para hacer frente a potenciales contingencias.

n. La Sociedad implantó a partir del 1 de agosto de 1995 un plan de beneficios por retiro a favor de ciertos funcionarios. Desde esa fecha, el pasivo resultante está siendo devengado durante los años de servicio restantes de los beneficiarios involucrados. Al cierre del presente período este pasivo se expone dentro del rubro "Deudas sociales y fiscales" no corrientes, no existiendo deuda exigible a esa fecha.

Además, la Sociedad ha contratado pólizas de seguro con ahorro, que podrían ser utilizadas como cobertura parcial o total de estos beneficios.

o. Los intereses que devengan los créditos, deudas y otras operaciones financieras se corresponden con tasas habituales de mercado.

p. La Sociedad concierta periódicamente operaciones de productos financieros derivados de cobertura a efectos de acotar las fluctuaciones en el tipo de cambio de monedas distintas del dólar estadounidense, las tasas de interés de sus deudas bancarias y financieras y el precio de ciertas materias primas usadas en su proceso productivo. Los resultados generados por estas operaciones son reconocidos y expuestos durante los períodos de vigencia de los contratos correspondientes.

q. La Sociedad determina el impuesto a las ganancias aplicando la tasa del 35% sobre la utilidad impositiva del período, cuyo cargo se expone en el estado de resultados bajo la denominación de Cargo por provisión de impuesto a las ganancias.

El impuesto a la ganancia mínima presunta grava la renta potencial de ciertos activos productivos a la tasa del 1% y es complementario del impuesto a las ganancias; de modo que la obligación fiscal de la Sociedad coincidirá con el mayor de ambos impuestos. Sin embargo, si el impuesto a la ganancia mínima presunta excede en un ejercicio fiscal al impuesto a las ganancias, dicho exceso podrá computarse como pago a cuenta de cualquier excedente del impuesto a las ganancias sobre el impuesto a la ganancia mínima presunta que pudiera producirse en cualquiera de los diez ejercicios siguientes.

Al cierre del período se constituyó un pasivo por la parte proporcional del impuesto a la ganancia mínima presunta con contrapartida en otros créditos no corrientes. El mencionado pasivo se expone en deudas sociales y fiscales junto a los anticipos y retenciones aplicables al pago del mismo.

r. El Directorio de la Sociedad considera que la valuación de los rubros del activo, en su conjunto, no resulta superior al valor recuperable de los mismos.

Véase nuestro informe de fecha
3 de mayo de 2001

PRICE WATERHOUSE & CO.

(Socio)

C.P.C.E.C.F.T.º I.º I.R.A.F.U.
Dr. Daniel A. López Lado
Contador Público (UBA)
C.F.C.E. Capital Federal
Tpmo 148 - Folio 91

POR CONSEJO DE VIGILANCIA

SIDERAR SOCIEDAD ANONIMA INDUSTRIAL Y COMERCIAL
NUMERO DE REGISTRO EN LA INSPECCION GENERAL DE JUSTICIA: 14.510
NOTAS A LOS ESTADOS CONTABLES al 31 de marzo de 2001 (Cont.)

NOTA 3 - COMPOSICION DE RUBROS DEL ESTADO DE SITUACION PATRIMONIAL

	31.03.01	31.03.00
	\$	\$
ACTIVO CORRIENTE		
a) Caja y bancos		
Caja	166.356	117.708
Valores a depositar	3.559.345	4.042.004
Bancos	1.139.161	5.282.123
	<u>4.864.862</u>	<u>9.441.835</u>
b) Créditos por ventas		
Deudores comunes	117.563.873	109.044.365
Sociedades art. 33 - Ley N° 19.550 y modificatorias	2.061.036	3.210.495
Reembolsos sobre exportaciones	4.555.639	3.521.912
Clientes documentados	98.473.748	67.198.985
Previsión para incobrables (Anexo E)	(21.030.096)	(7.352.730)
Intereses no devengados	(2.028.860)	(1.374.995)
	<u>199.595.340</u>	<u>174.248.032</u>
c) Otros créditos		
Sociedades art. 33 - Ley N° 19.550 y modificatorias	3.319.251	3.928.699
Anticipos y préstamos al personal	3.174.277	3.156.453
Créditos por venta de inmuebles	453.708	454.616
Créditos fiscales	14.830.454	16.210.901
Anticipos a proveedores	1.103.326	950.920
Gastos pagados por adelantado	1.723.434	2.018.081
Transferencia de créditos fiscales a cobrar	2.436.629	1.811.791
Créditos diversos	5.876.265	5.317.234
	<u>32.917.344</u>	<u>33.848.695</u>
d) Otros activos (valores residuales)		
Inmuebles	2.068.168	1.577.535
	<u>2.068.168</u>	<u>1.577.535</u>
La amortización del periodo ascendió a \$ 42.233 (Anexo H)		
ACTIVO NO CORRIENTE		
e) Créditos por ventas		
Clientes documentados	1.137.936	6.841.583
Previsión para incobrables (Anexo E)	(114.000)	(1.752.000)
	<u>1.023.936</u>	<u>5.089.583</u>
f) Otros créditos		
Sociedades art. 33 - Ley N° 19.550 y modificatorias	634.400	1.035.404
Anticipos y préstamos al personal	1.910.049	1.773.723
Créditos por venta de inmuebles	6.583.620	6.365.492
Créditos fiscales	14.021.874	-
Gastos pagados por adelantado	1.313.856	2.450.777
Créditos diversos	357.038	178.292
	<u>24.820.837</u>	<u>11.803.688</u>
g) Otros activos		
Inmuebles	1.623.298	2.311.850
	<u>1.623.298</u>	<u>2.311.850</u>

Véase nuestro informe de fecha
3 de mayo de 2001

PRICE WATERHOUSE & CO.

(Socio)

C. P. C. B. C. F. T.º 1º I R. A. P. U.

Dr. Daniel A. López Lado

Contador Público (UBA)

C. P. C. B. Capital Federal

Tomo 148 - Folio 91

POR CONSEJO DE VIGILANCIA

SIDERAR SOCIEDAD ANONIMA INDUSTRIAL Y COMERCIAL
NUMERO DE REGISTRO EN LA INSPECCION GENERAL DE JUSTICIA: 14.510
NOTAS A LOS ESTADOS CONTABLES al 31 de marzo de 2001 (Cont.)

NOTA 3 - COMPOSICION DE RUBROS DEL ESTADO DE SITUACION PATRIMONIAL (Cont.)

	31.03.01	31.03.00
	\$	\$
PASIVO CORRIENTE		
h) Deudas comerciales		
Proveedores comunes	45.731.174	55.512.635
Sociedades art. 33 - Ley N° 19.550 y modificatorias	1.562.289	1.318.043
Obligaciones a pagar	46.900.468	52.723.142
Intereses no devengados	(1.474.857)	(1.900.050)
Anticipos de clientes	1.025.182	3.139.616
	<u>93.744.256</u>	<u>110.793.386</u>
i) Deudas bancarias y financieras		
Financieras	3.562.655	6.602.515
Obligaciones a pagar	283.850.813	214.927.441
Obligaciones Negociables	27.500.000	-
Intereses no devengados	(18.421.994)	(20.947.800)
	<u>296.491.474</u>	<u>200.582.156</u>
j) Deudas sociales y fiscales		
Provisión impuesto a las ganancias / ganancia mínima presunta	9.475.000	7.956.000
Retención impuesto a las ganancias y otros	(9.475.000)	(7.956.000)
Provisión ingresos brutos	125.663	120.771
Sueldos y cargas sociales	31.298.540	28.980.344
Otras diversas	3.607.214	3.566.069
	<u>35.031.417</u>	<u>32.667.184</u>
k) Otras deudas		
Sociedades art. 33 - Ley N° 19.550 y modificatorias	232.606	-
Otras diversas	4.007.872	3.681.756
	<u>4.240.478</u>	<u>3.681.756</u>
PASIVO NO CORRIENTE		
l) Deudas comerciales		
Obligaciones a pagar	8.243.606	12.306.356
Intereses no devengados	(671.028)	(1.464.949)
	<u>7.572.578</u>	<u>10.841.407</u>
m) Deudas bancarias y financieras		
Obligaciones a pagar	184.863.067	267.907.055
Obligaciones Negociables	82.500.000	110.000.000
Intereses no devengados	(15.717.817)	(40.007.838)
	<u>251.645.250</u>	<u>337.899.217</u>
n) Deudas sociales y fiscales		
Diversas	4.954.741	4.833.716
	<u>4.954.741</u>	<u>4.833.716</u>

Véase nuestro informe de fecha
3 de mayo de 2001

PRICE WATERHOUSE & CO.

(Socio)

C.P.C.E.C.F. T 1 F 1 R.A.P.U.

Dr. Daniel A. López Lado

Contador Público (UBA)

C.P.C.E. Capital Federal

Tomo 148 - Folio 91

POR CONSEJO DE VIGILANCIA

SIDERAR SOCIEDAD ANONIMA INDUSTRIAL Y COMERCIAL
NUMERO DE REGISTRO EN LA INSPECCION GENERAL DE JUSTICIA: 14.510

NOTAS A LOS ESTADOS CONTABLES al 31 de marzo de 2001 (Cont.)

NOTA 4 - COLOCACIONES DE FONDOS, CREDITOS Y DEUDAS; VENCIMIENTOS Y TIPO DE TASAS

Rubros	Hasta 3 meses		Entre 3 y 6 meses		Entre 6 y 9 meses		Entre 9 y 12 meses		Entre 1 y 2 años		Entre 2 y 3 años		Entre 3 y 4 años		Más de 4 años		Total		
	\$	\$	\$	\$	\$	\$	\$	\$	\$	\$	\$	\$	\$	\$	\$	\$	\$	\$	
Plazo vencido																			
Créditos por ventas con tasa fija	7.710.662	14.623.472	622.645	274.618	2.728.009	1.931.003	1.178.073	1.838.545	30.907.027										
Total al 31.03.01	7.710.662	14.623.472	622.645	274.618	2.728.009	1.931.003	1.178.073	1.838.545	30.907.027										
Total al 31.03.00	1.767.823	1.526.348	1.000.354	264.296	2.089.780	1.004.559	739.787	1.408.076	9.801.023										
Plazo a vencer																			
Colocaciones de fondos con tasa fija	33.176.206	-	-	-	-	-	-	-	33.176.206										
Colocaciones de fondos con tasa variable	-	-	-	-	-	-	-	-	7.964.714										
Créditos por ventas con tasa fija	163.794.178	18.779.478	2.233.077	356.037	410.348	374.278	341.666	11.644	186.300.706										
Créditos por ventas sin tasa	4.555.639	-	-	-	-	-	-	-	4.555.639										
Otros créditos con tasa fija	1.938.940	713.165	636.837	583.444	1.722.389	1.040.806	620.061	5.320.568	12.576.210										
Otros créditos con tasa variable	15.750	15.750	2.027.708	15.750	697.400	63.000	15.750	-	2.851.108										
Otros créditos sin tasa	22.702.605	905.286	497.612	2.864.497	659.964	14.509.126	6.769	165.004	42.310.863										
Total al 31.03.01	226.183.318	20.413.679	5.395.234	3.819.728	3.490.101	15.987.210	984.246	13.461.930	289.735.446										
Total al 31.03.00	170.375.719	13.716.288	7.575.168	14.045.637	4.858.689	2.861.905	2.483.623	14.228.661	230.145.690										
Deudas comerciales con tasa fija	34.302.157	8.943.346	8.134.967	5.591.358	1.374.459	1.322.109	384.939	328.934	60.382.269										
Deudas comerciales con tasa variable	1.025.548	-	832.427	-	1.664.855	1.664.855	832.427	-	6.020.112										
Deudas comerciales sin tasa	30.865.163	4.049.290	-	-	-	-	-	-	34.914.453										
Deudas bancarias y financieras con tasa fija	99.385.093	34.066.407	33.979.272	24.830.022	22.055.665	50.488.055	3.715.889	2.753.742	271.274.145										
Deudas bancarias y financieras con tasa variable	28.572.841	702.066	32.010.978	42.944.795	129.503.045	41.295.185	1.673.925	159.744	276.862.579										
Deudas sociales y fiscales sin tasa	11.623.027	63.969	15.679.003	7.665.418	-	-	-	4.954.741	39.986.158										
Otras deudas sin tasa	2.605.169	980.705	59.127	595.477	134.460	108.100	67.439	3.000	4.553.477										
Total al 31.03.01	208.378.998	48.805.783	90.695.774	81.627.070	154.732.484	94.878.304	6.674.619	8.200.161	693.993.193										
Total al 31.03.00	170.537.127	38.855.150	63.365.686	74.966.519	133.120.822	152.518.090	56.206.983	12.104.142	701.674.519										

Notas: - La previsión para incobrables junto con las garantías existentes resultan suficientes para cubrir los créditos por ventas de plazo vencido. Véase nuestro informe de fecha 3 de mayo de 2001.

- Las tasas de interés de los créditos no son inferiores a las tasas habituales de mercado.

- No existen créditos ni deudas sin plazo.

PRICE WATERHOUSE & CO.

[Firma]
 (Socio)

Dr. Daniel A. López Lado
 Contador Público (UBA)
 C.P. C.E. Capital Federal
 Tombo 148 - Folio 91

POR CONSEJO DE VIGILANCIA

[Firma]

SIDERAR SOCIEDAD ANONIMA INDUSTRIAL Y COMERCIAL
NUMERO DE REGISTRO EN LA INSPECCION GENERAL DE JUSTICIA: 14.510
NOTAS A LOS ESTADOS CONTABLES al 31 de marzo de 2001 (Cont.)

NOTA 5 - CAMBIOS EN LOS PROCEDIMIENTOS CONTABLES

La Sociedad ha observado los mismos criterios adoptados en el ejercicio anterior en cuanto a valuaciones, amortizaciones y otros conceptos.

NOTA 6 - ACTIVOS GRAVADOS, DE DISPONIBILIDAD RESTRINGIDA, FIANZAS OTORGADAS E INVERSIONES COMPROMETIDAS

Se han constituido prendas sobre bienes de la Sociedad en garantía de deudas contraídas por la compra de los bienes prendados por US\$ 929.932.

En función de los contratos firmados como consecuencia de la constitución de Consorcio Siderurgia Amazonia Ltd. se otorgaron garantías de acuerdo con lo mencionado en la Nota 7.b) a los estados contables.

Al cierre del período, la Sociedad se ha constituido en fiador de obligaciones por US\$ 2.853.430.

Se han firmado compromisos para futuras adquisiciones de bienes de uso por un monto de US\$ 16.744.350.

NOTA 7 - PARTICIPACIONES EN OTRAS SOCIEDADES

a) Comesi San Luis S.A.I.C.

El 14 de abril de 1997 la Sociedad adquirió la totalidad de las acciones en poder de los accionistas minoritarios de Comesi San Luis S.A.I.C., la que a esa fecha era controlada por Comesi S.A.I.C. en un 98%. El objeto social de Comesi San Luis S.A.I.C. es la producción de chapas laminadas en frío y/o en caliente revestidas o no, conformadas y/o flejadas. El precio pagado por las 22.000 acciones de valor nominal \$ 0,0001 cada una, que representan el 2% del capital social de Comesi San Luis S.A.I.C., fue de US\$ 130.720.

Con la fusión por absorción con Comesi S.A.I.C., la Sociedad pasó a ser propietaria del 100% de las acciones de Comesi San Luis S.A.I.C., por lo que el 29 de junio de 1999 Siderar S.A.I.C. vendió el 1% de su participación accionaria por un valor de \$ 42.900.

b) Prosid Investments S.C.A. – Consorcio Siderurgia Amazonia Ltd.

El 13 de noviembre de 1997 se constituyó Consorcio Siderurgia Amazonia Ltd. (Amazonia) para participar en la licitación por el 70% de Siderúrgica del Orinoco C.A. (Sidor), que fue privatizada por el gobierno de Venezuela.

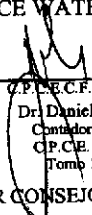
El 18 de diciembre de 1997 Amazonia ganó la licitación con una oferta de US\$ 1.202.020.202, cuyo pago se efectuó el 27 de enero de 1998 mediante fondos aportados por los accionistas en proporción a sus participaciones por US\$ 702.020.202 y US\$ 500.000.000 de financiación bancaria. Por lo mencionado anteriormente, Siderar realizó un aporte de US\$ 122.853.535, que representaban el 17,5% del capital. Las acciones de Amazonia y las adquiridas de Sidor están prendadas en garantía del préstamo mencionado y de su posterior refinanciación. De acuerdo con lo establecido en el contrato de compraventa de las acciones se realizó la auditoría de los estados financieros de Sidor al 27 de enero de 1998. Como resultado de esta auditoría, el 10 de agosto de 1998, Amazonia recibió de la Corporación Venezolana de Guayana (C.V.G.) US\$ 150.000.000, monto máximo estipulado en el mencionado contrato en concepto de ajuste al valor de la oferta.

El contrato de compraventa de acciones de Sidor estableció una serie de condiciones y obligaciones a cumplir durante un plazo de cinco años. Por el cumplimiento de los mismos se ha otorgado una garantía al Fondo de Inversiones de Venezuela (F.I.V.) y a la C.V.G. por un monto total agregado de US\$ 150.000.000.

Véase nuestro informe de fecha
3 de mayo de 2001

PRICE WATERHOUSE & CO.

(Socio)


C.P.C.E. CAPITAL FEDERAL
Dr. Daniel A. López Lado
Contador Público (UBA)
C.P.C.E. Capital Federal
Tomb 148 - Folio 91

POR CONSEJO DE VIGILANCIA



SIDERAR SOCIEDAD ANONIMA INDUSTRIAL Y COMERCIAL
NUMERO DE REGISTRO EN LA INSPECCION GENERAL DE JUSTICIA: 14.510
NOTAS A LOS ESTADOS CONTABLES al 31 de marzo de 2001 (Cont.)

NOTA 7 - PARTICIPACIONES EN OTRAS SOCIEDADES (Cont.)

b) Prosid Investments S.C.A. - Consorcio Siderurgia Amazonia Ltd. (Cont.)

Por los compromisos vinculados al mantenimiento de un volumen mínimo de producción, a la realización de un nivel mínimo de inversiones y al mantenimiento de determinada participación accionaria por parte de los oferentes originales se contrató una fianza de US\$ 150.000.000 a través de instituciones financieras. El monto de esta fianza se reduce a US\$ 125.000.000 y US\$ 75.000.000 para el cuarto y quinto año contados a partir de la fecha de compra, respectivamente, siempre y cuando el acreedor no hubiera requerido ejecución alguna de la garantía en el año inmediato anterior. El riesgo máximo garantizado por Siderar, a la fecha de los presentes estados contables, es de US\$ 26.250.000.

A partir de la fecha de pago del precio de la privatización, Siderar se constituyó en garante de pasivos financieros contraídos por Sidor por US\$ 666.254.417 y con vencimientos hasta el año 2007. En función a su participación, el riesgo máximo garantizado por Siderar sobre estos pasivos es de US\$ 127.100.000.

El 30 de junio de 1998 se constituyó Prosid Investments Inc. (Prosid) en jurisdicción de las Islas Vírgenes Británicas con un capital de US\$ 50.000. El 11 de noviembre de 1998 se completó la transferencia de las acciones de Amazonia a Prosid por un monto de US\$ 122.626.393, correspondiente al valor patrimonial de las acciones a esa fecha, procediéndose a aumentar el capital de esta última a US\$ 120.000.000, siendo la diferencia de US\$ 2.626.393 "surplus" de capital. Por lo mencionado, la participación de la Sociedad en Amazonia es indirecta a través de la controlada Prosid.

Debido al entorno económico negativo, Sidor y Amazonia obtuvieron resultados adversos que derivaron en atrasos en el cumplimiento de sus obligaciones financieras. El 24 de febrero de 2000 culminaron las negociaciones destinadas a lograr la reestructuración de los pasivos de Sidor y Amazonia. Los aspectos más relevantes incluidos en los acuerdos fueron el aporte de recursos por parte de los accionistas de Sidor por US\$ 300.000.000 y la obtención de dos años de gracia para el comienzo de la cancelación de los pasivos reestructurados. En el marco de los acuerdos, Sidor acordó asignar en fideicomiso una parte de sus activos fijos, teniendo como beneficiarios del mismo a sus acreedores hasta por un monto total de US\$ 827.000.000.

Los socios de Amazonia, a excepción de Sivensa, asumieron un compromiso de recompra bajo ciertas circunstancias, en el año 2007, de un máximo de US\$ 25.000.000 de deudas de Amazonia, sobre el exceso de US\$ 100.000.000 de deuda que ésta última mantenga a esa fecha con las instituciones financieras participantes de la reestructuración. La participación de Siderar en el compromiso de recompra asciende a US\$ 6.000.000.

Con motivo de los acuerdos señalados, Siderar realizó aportes a Prosid por US\$ 57.212.262 mediante la transferencia de créditos que poseía con Sidor y Amazonia, aumentándose el capital social de Prosid en US\$ 32.000.000 e imputando la diferencia con el aporte mencionado a la cuenta "surplus" de capital. En marzo de 2000 Prosid realizó contribuciones a Amazonia por US\$ 56.156.707, US\$ 25.392.703 como aporte de capital y US\$ 30.764.004 como préstamos convertibles en acciones.

Como consecuencia de los cambios ocurridos, la tenencia accionaria de Prosid en Amazonia a la fecha de los presentes estados contables es de 29.831.335 acciones, que representan el 19,76% del capital social. En el supuesto que los aportes realizados a Amazonia bajo la forma de préstamos convertibles sean 100% capitalizados en dos años por los socios aportantes, la participación aumentará al 21,14%.

El 25 de octubre de 2000, Siderar S.A.I.C. vendió el 0,0066% de su participación en Prosid en US\$ 6.500 a Techint Compañía Técnica Internacional S.A.C.I. de Uruguay. Asimismo, la Asamblea de Accionistas de Prosid del 28 de noviembre de 2000 decidió transferir el domicilio y la sede principal a la ciudad de Montevideo, Uruguay, transformándola simultáneamente en sociedad en comandita por acciones, con la denominación de Prosid Investments S.C.A..

c) Compañía Afianzadora de Empresas Siderúrgicas S.G.R.

La Sociedad posee una participación accionaria del 39,0539% en Compañía Afianzadora de Empresas Siderúrgicas S.G.R., en carácter de socio protector. El principal objeto de la Sociedad de Garantía Recíproca es el de otorgar garantías a sus socios partícipes para facilitar o permitir su acceso al crédito bancario para la compra de materia prima siderúrgica de origen nacional y el de brindarles asesoramiento técnico, económico y financiero. Para ello, la Sociedad realizó un aporte neto al fondo de riesgo de \$ 28.370.602 (ver Anexo D a los estados contables). El objetivo del fondo de riesgo es hacer líquidas las garantías que se otorguen a los socios partícipes.

Véase nuestro informe de fecha
3 de mayo de 2001

PRICE WATERHOUSE & CO.

(Socio)

C.P.C.E.F. T. I. P. I. R. A. P. U.

Dr. Daniel A. López Lado
Contador Público (UBA)
C.P.C.E. Capital Federal
Tomo 148 - Folio 91

POR CONSEJO DE VIGILANCIA

SIDERAR SOCIEDAD ANONIMA INDUSTRIAL Y COMERCIAL
NUMERO DE REGISTRO EN LA INSPECCION GENERAL DE JUSTICIA: 14.510
NOTAS A LOS ESTADOS CONTABLES al 31 de marzo de 2001 (Cont.)

NOTA 7 - PARTICIPACIONES EN OTRAS SOCIEDADES (Cont.)

d) Ecocemento S.A.

El 16 de setiembre de 1996, la Sociedad y Compañía Argentina de Cemento Portland S.A. constituyeron Ecocemento S.A., cuyo objetivo es la producción y comercialización de cemento portland con escoria de alto horno, cal y sus derivados. La participación accionaria es del 15%, representada por 1.800 acciones clase "B" de un voto por acción y de valor nominal un peso cada una. Hasta el cierre del período la Sociedad realizó aportes por \$ 2.848.547. En el mes de marzo de 1999 Ecocemento S.A. inauguró su planta industrial.

e) Information Systems and Technology N.V.

El 19 de marzo de 2001 la sociedad adquirió el 25% de las acciones de Information Systems and Technology N.V. (IST) por \$ 13.032. IST realiza actividades relacionadas a la gestión de tecnología informática y de comunicaciones.

f) Resultado de inversiones en sociedades controladas y vinculadas:

	<u>31.03.01</u>	<u>31.03.00</u>
	\$	\$
Controladas		
f.1) Participación en los resultados de las sociedades controladas		
Comesi San Luis S.A.I.C.	1.339.811	408.543
Prosid Investments S.C.A. (ver nota al Anexo C)	(13.580.755)	(25.833.281)
f.2) Ajuste valuación bienes de cambio		
Comesi San Luis S.A.I.C.	<u>258.562</u>	<u>720.275</u>
	<u>(11.982.382)</u>	<u>(24.704.463)</u>
Vinculadas		
Compañía Afianzadora de Empresas Siderúrgicas S.G.R.	(657)	44.772
Ecocemento S.A.	<u>(103.926)</u>	<u>(206.759)</u>
	<u>(104.583)</u>	<u>(161.987)</u>
	<u>(12.086.965)</u>	<u>(24.866.450)</u>

NOTA 8 - RESTRICCIONES A LA DISTRIBUCION DE GANANCIAS

De acuerdo con la Ley de Sociedades Comerciales, el Estatuto Social y la Resolución General N° 290/97 de la Comisión Nacional de Valores debe transferirse a la Reserva Legal el 5% de las ganancias del ejercicio, más o menos los ajustes de ejercicios anteriores y previa absorción de las pérdidas acumuladas, si las hubiera, hasta que la Reserva alcance el 20% del capital ajustado.

NOTA 9 - PROGRAMA GLOBAL DE OBLIGACIONES NEGOCIABLES

Conforme la delegación y autorización conferida por la Asamblea Ordinaria y Extraordinaria de fecha 29 de setiembre de 1994, el Directorio aprobó el prospecto de emisión del programa global de Obligaciones Negociables por la suma de US\$ 250.000.000, el cual se encuentra autorizado por la Comisión Nacional de Valores.

El 31 de julio de 1998 se realizó la emisión de un nuevo tramo por US\$ 110.000.000 con vencimientos semestrales en los meses de enero y julio de los años 2002 y 2003 y con un interés de Libor más un spread del 0,9%, 1,15%, 1,4%, 1,65% y 1,9% para los años primero a quinto, respectivamente. Los intereses se pagan trimestralmente.

Véase nuestro informe de fecha
3 de mayo de 2001

PRICE WATERHOUSE & CO.

(Socio)

C.A.B.E.C.F. T.º T.º T.R.A.P.U.

Dr. Daniel A. López Lado
Contador Público (UBA)
C.P.C.E. Capital Federal
Torro 148 - Folio 91

POR CONSEJO DE VIGILANCIA

SIDERAR SOCIEDAD ANONIMA INDUSTRIAL Y COMERCIAL
NUMERO DE REGISTRO EN LA INSPECCION GENERAL DE JUSTICIA: 14.510
NOTAS A LOS ESTADOS CONTABLES al 31 de marzo de 2001 (Cont.)

NOTA 9 - PROGRAMA GLOBAL DE OBLIGACIONES NEGOCIABLES (Cont.)

Los fondos provenientes de dicha colocación fueron afectados de la siguiente manera:

	US\$
Cancelación de deudas bancarias y financieras	109.130.000
Gastos de emisión de Obligaciones Negociables	870.000
Total emitido	110.000.000

NOTA 10 - RECLAMO A.F.I.P.-D.G.I. IMPUESTO A LAS GANANCIAS EJERCICIO 1995

La Dirección General Impositiva objetó la imputación a resultados de ciertas erogaciones que la Sociedad ha considerado que se tratan de gastos necesarios para el mantenimiento de las instalaciones industriales y que como tales deben ser deducidos en el ejercicio en que se devengan. La D.G.I. sostiene que se trata de inversiones o mejoras que deben ser activadas, por lo cual determinó de oficio un reclamo en concepto de impuesto a las ganancias por el ejercicio fiscal 1995, cuya base nominal de impuesto es de \$ 7.995.540 y que totaliza \$ 26.465.238 incluyendo multas e intereses.

El 19 de febrero de 2001 la Sociedad apeló esta determinación ante el Tribunal Fiscal de la Nación, pues sus asesores legales e impositivos consideran que, por las pruebas que existen y por la labor desarrollada por el Organismo Fiscal, la Sociedad obtendrá resultados favorables a sus intereses, razón por la cual no ha contabilizado ningún pasivo por este concepto.

NOTA 11 - ESTADO DE CAPITALES

El capital al 31 de marzo de 2001 es de \$ 347.468.771, el cual se encuentra suscrito, integrado e inscripto en el Registro Público de Comercio.

El último aumento del capital social por \$ 35.666.000 fue aprobado por la Asamblea Ordinaria y Extraordinaria del 29 de diciembre de 1994, e inscripto en el Registro Público de Comercio el 7 de noviembre de 1995.

La Asamblea Extraordinaria de Accionistas de la Sociedad del 12 de marzo de 2001, que sesionó simultáneamente con la Asamblea Especial de Accionistas Clase "B", decidió la conversión de 9.000.000 de acciones ordinarias Clase "B" en acciones ordinarias Clase "A"; la cual se encuentra pendiente de inscripción en el Registro Público de Comercio. Asimismo se autorizó la ampliación del capital admitido a la cotización en la Bolsa de Comercio de Buenos Aires de las acciones ordinarias Clase "A" convertidas.

El Patrimonio Neto al cierre del período es de \$ 608.554.395 y el capital en circulación a dicha fecha es de \$ 347.468.771, por lo que el valor patrimonial proporcional, para cada acción de valor nominal \$ 1 es de \$ 1,75 (un peso con setenta y cinco centavos).

NOTA 12 - HECHOS POSTERIORES AL CIERRE DEL PERIODO

Con posterioridad al 31 de marzo de 2001, no se han producido hechos, situaciones o circunstancias que no sean de público conocimiento, que incidan o puedan incidir significativamente sobre la situación patrimonial, económica o financiera de la Sociedad.

Véase nuestro informe de fecha
3 de mayo de 2001

PRICE WATERHOUSE & CO.

(Socio)

C. A. E. C. F. T. I. P. T. R. A. P. U.
Dr. Daniel A. López Lado
Contador Público (UBA)
C. P. C. E. Capital Federal
Tomp 148 - Folio 91

POR CONSEJO DE VIGILANCIA


Bruno Marchettini
VICEPRESIDENTE EJECUTIVO

Anexo A

SIDERAR SOCIEDAD ANONIMA INDUSTRIAL Y COMERCIAL
NUMERO DE REGISTRO EN LA INSPECCION GENERAL DE JUSTICIA: 14.510

ESTADOS CONTABLES al 31 de marzo de 2001

BIENES DE USO


Cuenta principal	Valor al comienzo del periodo	Aumentos	Disminuciones	Reclasificaciones	Valor al cierre del periodo	Amortizaciones			Acumuladas al cierre del periodo	Neto resultante al 31.03.01	Neto resultante al 31.03.00
						Acumuladas al comienzo del periodo	Bajas del periodo	Del periodo (1)			
Terrenos	\$ 22.961.059	\$ 37.272	\$ 57.293		\$ 22.941.038				\$ 22.941.038	\$ 22.961.059	
Edificios e instalaciones industriales	759.904.579			24.315.816	784.220.395	326.546.844	44.215.915	370.762.759	413.457.636	422.356.555	
Maquinarias y equipos	378.926.299			11.966.944	390.893.243	266.491.626	15.556.526	282.048.152	108.845.091	115.595.686	
Material rodante	14.248.685	453.048	387.114		14.314.619	9.957.549	850.183	10.584.344	3.730.275	4.395.773	
Muebles, máquinas e inst. de oficina y de uso general	16.921.776				16.921.776	13.964.178	725.024	14.689.202	2.232.574	3.339.587	
Repuestos e implementos siderurgicos	63.047.602	2.056.388			65.103.990				65.103.990	72.177.077	
Bienes de uso en tránsito	776.529	1.356.544			2.133.073				2.133.073	1.593.196	
Obras en curso	60.730.342	32.558.875		(36.282.760)	57.006.457				57.006.457	73.673.160	
Anticipos a proveedores	4.200.697		1.094.357		3.106.340				3.106.340	4.038.050	
Total al 31.03.01	1.321.717.568	36.462.127	1.538.764		1.356.640.931	616.960.197	223.388	61.347.648	678.084.457	678.556.474	720.130.143
Total al 31.03.00	1.288.745.508	34.340.919	6.371.017		1.316.715.410	538.547.719	261.055	58.298.603	596.585.267		

(1) Ver Anexo H a los estados contables.

Nota: La Sociedad ha considerado como valor de origen para los bienes revaluados técnicamente al 30 de junio de 1990, el valor técnico a dicha fecha reexpresado de acuerdo con lo expresado en la Nota 2.2 a los estados contables. Las alícuotas de amortización de los distintos bienes no se exponen dado que son variables en función de las distintas vidas útiles remanentes asignadas.


Véase nuestro informe de fecha
3 de mayo de 2001

PRICE WATERHOUSE & CO.

 (Socio)

C.P.E.C.F.T.P.I.F.I.R.A.F.U.
Dr. Daniel A. López Lado
Cognador Público (UBA)
C.P.C.E. Capital Federal
Tommo 148 - Folio 91

POR CONSEJO DE VIGILANCIA


Bruno Marchetti
VICEPRESIDENTE EJECUTIVO

Anexo B

SIDERAR SOCIEDAD ANONIMA INDUSTRIAL Y COMERCIAL
NUMERO DE REGISTRO EN LA INSPECCION GENERAL DE JUSTICIA: 14.510

ESTADOS CONTABLES al 31 de marzo de 2001

ACTIVOS INTANGIBLES

Cuenta principal	Valor al comienzo del periodo	Aumentos	Disminuciones	Valor al cierre del periodo	Amortizaciones			Acumuladas al cierre del periodo	Neto resultante al 31.03.01	Neto resultante al 31.03.00
					Acumuladas al comienzo del periodo	Bajas del periodo	Del periodo (1)			
	\$	\$	\$	\$	\$	\$	\$	\$	\$	\$
Valor llave (Comesi S.A.I.C.)	21.843.233			21.843.233	18.096.485		1.605.749	19.702.234	2.140.999	4.281.998
Total al 31.03.01	21.843.233			21.843.233	18.096.485		1.605.749	19.702.234	2.140.999	4.281.998
Total al 31.03.00	66.534.661			66.534.661	60.402.470		1.850.193	62.252.663		4.281.998

(1) Ver Anexo H a los estados contables.

Véase nuestro informe de fecha
3 de mayo de 2001

PRICE WATERHOUSE & CO.

C.P.E.C.F.T.I.P.I.R.A.F.U. (Socio)

D. Daniel A. López Lado
 Contador Público (UBA)
 C.P.C.E. Capital Federal
 Turno 148 - Folio 91



Bruno Marchetini
 VICEPRESIDENTE EJECUTIVO

POR CONSEJO DE VIGILANCIA

Anexo C

SIDERAR SOCIEDAD ANONIMA INDUSTRIAL Y COMERCIAL
NUMERO DE REGISTRO EN LA INSPECCION GENERAL DE JUSTICIA: 14.510

ESTADOS CONTABLES al 31 de marzo de 2001

INVERSIONES - Títulos valores emitidos en serie y participaciones en otras sociedades

Denominación y características de los valores	Emisor	Clase	Valor Nominal	Cantidad	% de part. sobre el cap. social	31.03.01		Valor registrado	Valor
						Valor de costo ajustado	Valor patrimonial proporcional		
						\$	\$	\$	\$
Inversiones no corrientes									
Soc. art. 33 Ley Nº 19.550 y modificatorias									
Controladas									
Acciones	Comesi San Luis S.A.I.C.	Ordinarias 1 voto	0,0001	1.089.000	99,0000	4.542.925	6.647.943	6.647.943	5.492.311
Acciones	Prosid Investments S.C.A.	Ordinarias 1 voto	1.000 (1)	999.934	99,9934	179.826.786	85.953.294	85.953.294	101.926.728
Vinculadas									
Acciones	Compañía Afianzadora de Empresas Siderúrgicas S.G.R.	Ordinarias 1 voto	1	355.000	39,0539	355.000	358.152	358.152	358.761
Acciones	Ecocemento S.A.	Ordinarias 1 voto	1	1.800	15,0000	2.848.547	2.549.265	2.549.265	2.641.667
Acciones	FO.GA.BA. S.A.P.E.M.	Ordinarias 1 voto	1	10.000	0,3100	10.000	10.000	10.000	10.000
Acciones	Information Systems and Technology N.V.	Ordinarias 1 voto	50 (2)	230	25,0000	13.032	13.032	13.032	-
Otros							(418.400)	(418.400)	(617.661)
Ajuste valuación bienes de cambio Comesi San Luis S.A.I.C.									
						187.596.290	95.103.286	95.113.286	109.811.806

(1) Valor expresado en pesos uruguayos.
 (2) Valor expresado en euros.

Véase nuestro informe de fecha
 3 de mayo de 2001

PRICE WATERHOUSE & CO.


 Daniel A. López Lado
 (Socio)

C.P.C.E.F.T.I.P.F.I.R.A.P.U.
 Capacitor Público (UBA)
 C.I.J.C.E. Capital Federal
 Tomo 148 - Folio 91

POR CONSEJO DE VIGILANCIA



Anexo C

SIDERAR SOCIEDAD ANONIMA INDUSTRIAL Y COMERCIAL
NUMERO DE REGISTRO EN LA INSECCION GENERAL DE JUSTICIA: 14.510

ESTADOS CONTABLES al 31 de marzo de 2001

INVERSIONES - Títulos valores emitidos en serie y participaciones en otras sociedades (Cont.)

Denominación y características de los valores	Emisor	Actividad principal	Información sobre el emisor					
			Fecha	Período	Capital social	Ultimo estado contable		
						Resultados	Patrimonio neto	
			\$	\$	\$	\$		
Inversiones no corrientes								
Soc. art. 33 Ley N° 19.550 y modificatorias								
Controladas								
Acciones	Comesi San Luis S.A.I.C.	Producción de chapas laminadas en frío y/o en caliente revestidas o no, conformadas y/o flejadas.	31.03.01	9 meses	110	1.353.345	6.715.094	02.05.01
Acciones	Prosid Investments S.C.A. (1)	La participación accionaria en Consorcio Siderurgia Amazonia Ltd. y toda clase de operaciones financieras.	31.03.01	9 meses	81.665.986	(13.581.652)	85.958.967	24.04.01
Vinculadas								
Acciones	Compañía Afianzadora de Empresas Siderúrgicas S.G.R.	Otorgar garantías a sus socios partícipes para facilitar o permitir su acceso al crédito para la compra de materia prima de origen nacional, mediante la celebración de contratos regulados en la Ley N° 24.467.	31.12.00	6 meses	909.000	129	27.798.443	20.02.01
Acciones	Ecocemento S.A.	Producción y comercialización de cemento portland con escoria de alto horno, cal y sus derivados.	31.12.00	12 meses	12.000	(616.016)	16.995.097	23.02.01
Acciones	FO.GA.BA. S.A.P.E.M.	Otorgar garantías a PYMES que desarrollen su actividad en la provincia de Buenos Aires.	31.12.00	12 meses	3.238.400	(532.746)	48.550.252	27.03.01
Acciones	Information Systems and Technology N.V. (2)	Realizar actividades relacionadas a la gestión de tecnología informática y de comunicaciones.						

(1) El criterio de Prosid Investments S.C.A. es calcular el valor de su inversión en Amazonia tomando los estados contables de esta última con una antigüedad de tres meses. Sin embargo, y a efectos de un mejor reflejo de la realidad económica en los presentes estados contables, el patrimonio y los resultados de la Sociedad han sido ajustados por el efecto estimado de los resultados de Amazonia por el período 1 de enero al 31 de marzo de 2001.

(2) Information Systems and Technology N.V. cierra su primer ejercicio económico el 31 de diciembre de 2001 y su capital social está conformado por 920 acciones.

Véase nuestro informe de fecha
3 de mayo de 2001

PRICE WATERHOUSE & CO.

(Socio)

Dr. Daniel A. López Lado
 Contador Público (UBA)
 C.P.C.E. Capital Federal
 Tomo 148 - Folio 91



Bruno Marchettini

VICEPRESIDENTE EJECUTIVO

SIDERAR SOCIEDAD ANONIMA INDUSTRIAL Y COMERCIAL **Anexo D**
NUMERO DE REGISTRO EN LA INSPECCION GENERAL DE JUSTICIA: 14.510
ESTADOS CONTABLES al 31 de marzo de 2001
OTRAS INVERSIONES

Cuenta principal y características	Valor al comienzo del período	Aumentos	Disminuciones	Valor registrado al 31.03.01	Valor registrado al 31.03.00
	\$	\$	\$	\$	\$
Otras inversiones corrientes					
Depósitos a la vista	229.507	2.883.733		3.113.240	64.378
Depósitos a plazo	-	30.062.966		30.062.966	-
Total al cierre del período	229.507	32.946.699		33.176.206	64.378
Otras inversiones no corrientes					
Inv. financieras en cias. de seguros	5.859.062	2.105.652		7.964.714	5.787.607
Fondo de riesgo Compañía Afianzadora de Empresas Siderúrgicas S.G.R.					
Aportes netos	25.396.270	2.974.332		28.370.602	36.000.000
Previsión para incobrables (Anexo E) (1)	(2.379.000)	(1.540.000)		(3.919.000)	(2.280.600)
Total al cierre del período	28.876.332	3.539.984		32.416.316	39.507.007

(1) Corresponde a clientes de Compañía Afianzadora de Empresas Siderúrgicas S.G.R. en gestión de cobranza.

Véase nuestro informe de fecha
3 de mayo de 2001

PRICE WATERHOUSE & CO.

(Socio)

C.P.C.E.F. T° 1 F° 1 R.A.P.U.
Dr. Daniel A. López Lado
Contador Público (UBA)
C.P.C.E. Capital Federal
Tomo 148 - Folio 91

POR CONSEJO DE VIGILANCIA



Bruno Marchettini

VICEPRESIDENTE EJECUTIVO

SIDERAR SOCIEDAD ANONIMA INDUSTRIAL Y COMERCIAL Anexo E
NUMERO DE REGISTRO EN LA INSPECCION GENERAL DE JUSTICIA: 14.510
ESTADOS CONTABLES al 31 de marzo de 2001
PREVISIONES

Rubros	Saldos al comienzo del período	Aumentos y recuperos (1)	Utilizaciones	Saldos al cierre del período
	\$	\$	\$	\$
Deducidas del activo corriente				
Para créditos incobrables	6.853.096	14.177.000	-	21.030.096
Total al 31.03.01	6.853.096	14.177.000	-	21.030.096
Total al 31.03.00	8.567.166	(1.241.398)	(26.962)	7.352.730
Deducidas del activo no corriente				
Para créditos incobrables	1.859.000	(1.745.000)	-	114.000
Para incobrables fondo de riesgo	2.379.000	1.540.000	-	3.919.000
Total al 31.03.01	4.238.000	(205.000)	-	4.033.000
Total al 31.03.00	470.564	3.562.036	-	4.032.600
Incluidas en el pasivo corriente				
Para contingencias	3.153.834	2.116.279	3.038.495	2.231.618
Total al 31.03.01	3.153.834	2.116.279	3.038.495	2.231.618
Total al 31.03.00	3.135.616	838.869	363.600	3.610.885
Incluidas en el pasivo no corriente				
Para contingencias	12.865.315	3.756.951	-	16.622.266
Total al 31.03.01	12.865.315	3.756.951	-	16.622.266
Total al 31.03.00	13.640.080	(47.365)	-	13.592.715

(1) Ver Anexo H a los estados contables.

Véase nuestro informe de fecha
3 de mayo de 2001

PRICE WATERHOUSE & CO.

(Socio)

C.P.C.E. T. F. I. R. A. P. U.
Dr. Daniel A. López Lado
Contador Público (UBA)
C.P.C.E. Capital Federal
Tomo 148 - Folio 91

POR CONSEJO DE VIGILANCIA

Bruno Marchettini

Bruno Marchettini
VICEPRESIDENTE EJECUTIVO

Anexo F

SIDERAR SOCIEDAD ANONIMA INDUSTRIAL Y COMERCIAL
NUMERO DE REGISTRO EN LA INSPECCION GENERAL DE JUSTICIA: 14.510
ESTADOS CONTABLES al 31 de marzo de 2001
COSTO DE VENTAS

	Periodo finalizado el			
	31.03.01		31.03.00	
	\$	\$	\$	\$
1) Existencia al comienzo del periodo				
- Productos terminados	71.991.895		97.421.969	
- Productos en proceso	52.330.557		61.517.796	
- Materia prima	49.490.562		35.012.397	
- Materiales	59.931.616		61.600.587	
- Anticipos a proveedores	<u>1.328.226</u>	235.072.856	<u>1.943.953</u>	257.496.702
2) Compras del periodo		256.530.002		268.380.887
3) Gastos de fabricación (Anexo H)		<u>278.976.173</u>		<u>282.793.585</u>
Subtotal		<u>770.579.031</u>		<u>808.671.174</u>
4) Resultado por tenencia (Anexo H)		<u>(5.572.241)</u>		<u>(6.914.793)</u>
Subtotal		<u>765.006.790</u>		<u>801.756.381</u>
5) Existencia al final del periodo				
- Productos terminados	67.576.079		79.507.368	
- Productos en proceso	47.326.661		49.489.407	
- Materia prima	41.765.408		46.861.106	
- Materiales	54.807.042		57.565.113	
- Anticipos a proveedores	<u>1.609.216</u>	213.084.406	<u>2.272.126</u>	235.695.120
COSTO DE VENTAS		<u><u>551.922.384</u></u>		<u><u>566.061.261</u></u>

Véase nuestro informe de fecha
3 de mayo de 2001

PRICE WATERHOUSE & CO.

(Socio)

C.P.C.E.F.T.º I R.A.P.U.
Dr. Daniel A. López Lado
Contador Público (UBA)
C.P.C.E. Capital Federal
Tomo 148 - Folio 91

POR CONSEJO DE VIGILANCIA

Bruno Marchettini
Bruno Marchettini
VICEPRESIDENTE EJECUTIVO

SIDERAR SOCIEDAD ANONIMA INDUSTRIAL Y COMERCIAL
NUMERO DE REGISTRO EN LA INSPECCION GENERAL DE JUSTICIA: 14.510
ESTADOS CONTABLES al 31 de marzo de 2001
ACTIVOS Y PASIVOS EN MONEDA EXTRANJERA

Anexo G

Rubros	31.03.01			31.03.00			
	Clase de moneda (1)	Monto en moneda extranjera	Tipo de cambio utilizado	Monto en moneda local	Clase de moneda (1)	Monto en moneda extranjera	Monto en moneda local
		\$	\$	\$		\$	\$
ACTIVO							
ACTIVO CORRIENTE							
Caja y bancos							
Caja	US\$	15.144	1,000000	15.144	US\$	10.435	10.435
Valores a depositar	US\$	59.829	1,000000	59.829	US\$	24.248	24.248
Bancos	US\$	10.752	1,000000	10.752	US\$	139.201	139.201
Otras inversiones							
Depósitos a la vista	US\$	3.113.240	1,000000	3.113.240	US\$	64.378	64.378
Depósitos a plazo	US\$	30.062.966	1,000000	30.062.966			
Créditos por ventas							
Deudores comunes	US\$	117.563.873	1,000000	117.563.873	US\$	109.044.365	109.044.365
Sociedades art. 33 - Ley N° 19.550 y modificatorias	US\$	2.061.036	1,000000	2.061.036	US\$	3.210.495	3.210.495
Reembolsos sobre exportaciones	US\$	4.555.639	1,000000	4.555.639	US\$	3.521.912	3.521.912
Clientes documentados	US\$	52.103.602	1,000000	52.103.602	US\$	26.322.719	26.322.719
Crédito con seguro de cambio en US\$	EURO	15.392.964	0,887536	13.661.810	EURO	2.180.081	2.084.593
Previsión para incobrables (Anexo E)	US\$	(21.030.096)	1,000000	(21.030.096)	Pt	9.504.873	54.615
Intereses no devengados	US\$	(2.028.860)	1,000000	(2.028.860)	EURO	6.453.999	6.647.277
Otros créditos					US\$	(7.352.730)	(7.352.730)
Sociedades art. 33 - Ley N° 19.550 y modificatorias	US\$	3.319.251	1,000000	3.319.251	US\$	(1.374.995)	(1.374.995)
Créditos por venta de inmuebles	US\$	215.527	1,000000	215.527	US\$	3.928.699	3.928.699
Gastos pagados por adelantado	US\$	1.723.434	1,000000	1.723.434	US\$	238.442	238.442
Créditos diversos	US\$	3.868.049	1,000000	3.868.049	US\$	2.018.081	2.018.081
	EURO	7.346	0,877400	6.445	US\$	4.163.637	4.163.637
Total activo corriente - traspaso				209.281.641			152.745.372

Véase nuestro informe de fecha 3 de mayo de 2001

PRICE WATERHOUSE & CO.

[Firma]
 CP. CERRILLO Nº 1 P. R. A. P. U. (Socio)
 Dr. Juan A. López Lado
 Colegio Público (UBA)
 C. C. P. Capital Federal
 Fono 48 - Feb 91



SIDERAR SOCIEDAD ANONIMA INDUSTRIAL Y COMERCIAL
NUMERO DE REGISTRO EN LA INSPECCION GENERAL DE JUSTICIA: 14.510
ESTADOS CONTABLES al 31 de marzo de 2001
ACTIVOS Y PASIVOS EN MONEDA EXTRANJERA (Cont.)

Anexo G

Rubros	31.03.01		31.03.00	
	Clase de moneda (1)	Monto en moneda extranjera	Tipo de cambio utilizado	Monto en moneda local
Traspaso		\$ 209.281.641		\$ 152.745.372
ACTIVO NO CORRIENTE				
Créditos por ventas				
Clientes documentados	US\$	1.137.936	1,000000	1.137.936
Previsión para incobrables (Anexo E)	US\$	(114.000)	1,000000	(114.000)
Otros créditos				
Sociedades art. 33 - Ley N° 19.550 y modificatorias	US\$	634.400	1,000000	634.400
Créditos por venta de inmuebles	US\$	418.339	1,000000	418.339
Gastos pagados por adelantado	US\$	1.313.856	1,000000	1.313.856
Créditos diversos	US\$	351.905	1,000000	351.905
Otras inversiones				
Inversiones financieras en compañías de seguros	US\$	7.964.714	1,000000	7.964.714
Fdo. de Riesgo Cia. Alianzadora de Emp. Siderúrg. S.G.R.				
Aportes netos	US\$	28.370.602	1,000000	28.370.602
Previsión para incobrables (Anexo E)	US\$	(3.919.000)	1,000000	(3.919.000)
Bienes de uso				
Anticipos a proveedores	US\$	931.711	1,000000	931.711
Inmuebles	DM	41.500	0,448769	18.624
Muebles	Lit	51.119.205	0,000453	23.157
Materias primas	FF	1.068.116	0,133670	142.775
Materias secundarias	EURO	1.620.361	0,877400	1.421.705
Materias terciarias	£	1.620	1,416100	2.294
Total activo no corriente				38.699.018
Total activo				247.980.659

Véase nuestro informe de fecha 3 de mayo de 2001

PRICE WATERHOUSE & CO.

(Socio)

C.P.C. S.P. T. P. I. R. A. P. U.
 Dr. Daniel A. López Lado
 Contador Público (UBA)
 C. P. C. E. Capital Federal
 Tomo 148 - Folio 91

POR CONSEJO DE VIGILANCIA



Anexo G

SIDERAR SOCIEDAD ANONIMA INDUSTRIAL Y COMERCIAL
NUMERO DE REGISTRO EN LA INSPECCION GENERAL DE JUSTICIA: 14.510
ESTADOS CONTABLES al 31 de marzo de 2001
ACTIVOS Y PASIVOS EN MONEDA EXTRANJERA (Cont.)

Rubros	31.03.01		31.03.00				
	Clase de moneda (1)	Monto en moneda extranjera	Tipo de cambio utilizado	Monto en moneda local	Clase de moneda (1)	Monto en moneda extranjera	Monto en moneda local
		\$		\$		\$	\$
PASIVO							
PASIVO CORRIENTE							
Deudas comerciales							
Proveedores comunes	US\$	6.476.774	1,000000	6.476.774	US\$	3.405.565	3.405.565
Sociedades art. 33 - Ley N° 19.550 y modificatorias	US\$	1.562.289	1,000000	1.562.289	US\$	1.318.043	1.318.043
Obligaciones a pagar	US\$	45.542.725	1,000000	45.542.725	US\$	51.429.362	51.429.362
	Lit	175.956.044	0,000455	80.060	Lit	541.993.939	268.287
	DM	1.817.705	0,450381	818.660	DM	1.683.261	825.498
	£	19.846	1,419500	28.172	£	40.829	65.143
	SFR	455.050	0,576803	262.474	SFR	18.450	11.110
	Pt	9.546.571	0,005293	50.530	Pt	4.943.259	28.488
	EURO	123.320	0,880700	108.608	FB	1.266.913	30.169
	¥	1.158.786	0,007973	9.239	FF	149.187	21.888
Obligaciones Negociables	US\$	27.500.000	1,000000	27.500.000	Skc	370.503	43.197
Intereses no devengados	US\$	(1.474.857)	1,000000	(1.474.857)	US\$	(1.900.050)	(1.900.050)
Anticipos de clientes	US\$	1.025.182	1,000000	1.025.182	US\$	3.139.616	3.139.616
Bancarias y financieras							
Obligaciones a pagar							
	US\$	92.019.218	1,000000	92.019.218	US\$	53.918.982	53.918.982
	¥	48.445.253	0,007973	386.254	¥	57.741.489	563.095
	DM	190.217	0,450381	85.670	DM	56.364	27.642
	EURO	802.579	0,880700	706.831	EURO	746.039	714.482
Deuda con seguro de cambio en US\$	¥	20.438.769.297	0,009328	190.652.840	¥	17.536.317.119	159.703.240
Intereses no devengados	US\$	(16.536.166)	1,000000	(16.536.166)	US\$	(19.221.236)	(19.221.236)
	¥	(45.228.772)	0,007973	(360.609)	¥	(52.725.492)	(514.179)
Intereses no devengados con seguro de cambio en US\$	EURO	(96.288)	0,880700	(84.801)	EURO	(94.169)	(90.186)
	¥	(152.910.616)	0,009420	(1.440.418)	¥	(122.591.108)	(1.122.199)
Total pasivo corriente - traspaso				347.418.675			252.665.957

Véase nuestro informe de fecha 3 de mayo de 2001

PRICE WATERHOUSE & CO.

(Socio)
C.P.C. R.C.F.T. I.P.I. R.A.P.U.
Dr. Daniel A. López Lado
Comisario Público (UBA)
C.P.C.R. Capital Federal
Tucumán 1.408 - Pabellón 31

Anexo G

SIDERAR SOCIEDAD ANONIMA INDUSTRIAL Y COMERCIAL
NUMERO DE REGISTRO EN LA INSPECCION GENERAL DE JUSTICIA: 14.510

ESTADOS CONTABLES al 31 de marzo de 2001

ACTIVOS Y PASIVOS EN MONEDA EXTRANJERA (Cont.)

Rubros	31.03.01		31.03.00		Clase de moneda (1)	31.03.00	
	Monto en moneda extranjera	Tipo de cambio utilizado	Monto en moneda local	Monto en moneda extranjera		Monto en moneda local	
Traspaso		\$	\$				\$
			347.418.675				252.665.957
PASIVO NO CORRIENTE							
Deudas comerciales							
Obligaciones a pagar	US\$	1,000000	8.243.606		US\$	12.306.356	12.306.356
Intereses no devengados	US\$	1,000000	(671.028)		US\$	(1.464.949)	(1.464.949)
Bancarias y financieras							
Obligaciones a pagar	US\$	1,000000	144.700.714		US\$	234.881.607	234.881.607
	¥	0,007973	1.498.758		¥	15.331.419	149.512
	EURO	0,880700	2.284.461		EURO	2.776.641	2.659.189
					DM	197.275	96.747
Deuda con seguro de cambio en US\$	¥	0,009771	36.379.134		¥	3.534.796.385	30.120.000
Obligaciones Negociables	US\$	1,000000	82.500.000		US\$	110.000.000	110.000.000
Intereses no devengados	US\$	1,000000	(14.050.383)		US\$	(39.639.567)	(39.639.567)
	¥	0,007973	(1.498.758)		¥	(15.331.419)	(149.512)
	EURO	0,880700	(191.525)		EURO	(228.421)	(218.759)
Total pasivo no corriente			259.217.828			348.740.624	348.740.624
Total pasivo			606.636.503			601.406.581	601.406.581

SFR: Francos suizos
 £: Libras esterlinas
 FB: Francos belgas
 Pt: Pesetas
 ¥: Yenes

(1) US\$: Dólares estadounidenses
 Lit: Liras italianas
 DM: Marcos alemanes
 Skr: Coronas suecas
 FF: Francos franceses

Véase nuestro informe de fecha
 3 de mayo de 2001

PRICE WATERHOUSE & CO.

(Socio)

C.F.C.F.T. I.F.I.R.A.P.U.
 Dr. Daniel A. López Lado
 Contador Público (UBA)
 C.P.C.E. Capital Federal
 Tomo 148 - Folio 91

FOR CONSEJO DE VIGILANCIA



Bruno Marchettini

VICEPRESIDENTE EJECUTIVO

Anexo H

SIDERAR SOCIEDAD ANONIMA INDUSTRIAL Y COMERCIAL

NUMERO DE REGISTRO EN LA INSPECCION GENERAL DE JUSTICIA: 14.510

ESTADOS CONTABLES al 31 de marzo de 2001

INFORMACION REQUERIDA POR EL ART. 64, Apartado I, inc. b) LEY N° 19.550 Y MODIFICATORIAS

Rubros	Resultados financieros						Total periodo finalizado el
	y por tenencia			Otros			
	Gastos de fabricación	Gastos de comercialización	Gastos de administración	Generados por activos	Generados por pasivos	Otros ingresos y egresos	
\$	\$	\$	\$	\$	\$	\$	
Honorarios de directores y consejo de vigilancia			843.000				31.03.00
Sueldos, jornales y contribuciones sociales	94.866.204	7.713.571	27.915.869			843.000	31.03.01
Gastos y servicios de oficina	1.157.391	475.030	1.763.330			130.495.644	
Mantenimiento y servicios de seguridad de edificios, instalaciones y equipos	62.531.227	22.882	2.266.380			3.395.751	
Honorarios por asistencia técnica y asesoramiento externo	1.386.507	453.219	1.304.123			64.820.489	
Impuestos, tasas y contribuciones	8.685	17.058	4.829.369			3.143.849	
Prestaciones de servicios por terceros	47.590.719	260.112	6.799.570			4.855.112	
Servicios de operación y tecnología informática	262.000		4.795.068			54.650.401	
Comedor y refrigerio	1.967.843	52.901	90.747			5.057.068	
Alquileres	146.916	872	173.144			2.111.491	
Transporte del personal	2.342.913		135.332			320.932	
Publicidad y propaganda	86.135	575.160	274.291			2.478.245	
Gastos varios y comisiones		4.179.673				935.586	
Cargos provisión para contingencias		13.972.000				4.179.673	
Cargos provisión para incobrables		3.428.971				5.873.230	
Fletes y acarreos	15.929.932		13.594			13.972.000	
Amortizaciones otros activos						19.372.497	
Amortizaciones activos intangibles						42.233	
Amortizaciones bienes de uso						1.605.749	
Traspaso	61.347.648	31.151.449	51.203.817			61.347.648	
	289.624.120	31.151.449	51.203.817			379.500.598	
						7.521.212	
						39.354	
						1.850.193	
						58.298.603	
						361.082.735	

Véase nuestro informe de fecha

3 de mayo de 2001

PRICE WATERHOUSE & CO.

(Socio)

S.C.E.C.F.T.F.I.R.A.P.U.

Dr. Daniel A. López Leado

Candor Público (UBA)

C.P.C.B. Capital Federal

Tomo 148 - Folio 91

POR CONSEJO DE VIGILANCIA

Anejo H

SIDERAR SOCIEDAD ANONIMA INDUSTRIAL Y COMERCIAL
NUMERO DE REGISTRO EN LA INSPECCION GENERAL DE JUSTICIA: 14.510

ESTADOS CONTABLES al 31 de marzo de 2001
INFORMACION REQUERIDA POR EL ART. 64, Apartado I, inc. b) LEY N° 19.550 Y MODIFICATORIAS (Cont.)

Rubros	Resultados financieros y por tenencia					Total periodo finalizado el		
	Gastos de fabricación	Gastos de comercialización	Gastos de administración	Generados por activos	Generados por pasivos	Otros ingresos y egresos	31.03.01	31.03.00
	\$	\$	\$	\$	\$	\$	\$	\$
Traspaso	289.624.120	31.151.449	51.203.817			7.521.212	379.500.598	361.082.735
Recupero por venta de chatarra y rezagos	(16.138.522)						(16.138.522)	(16.207.661)
Gastos depósitos externos	91.695						91.695	886.840
Otros gastos e ingresos ordinarios	5.398.880	1.403.484	4.886.145	(13.861.662)	43.068.183	7.363.448	19.051.957	29.859.561
Intereses y otros gastos de financiación				181.066	(243.991)		29.206.521	26.038.099
Diferencias de cambio				5.572.241			(62.925)	328.758
Resultado por tenencia de activos no monetarios							5.572.241	6.914.793
Total al 31.03.01	278.976.173	32.554.933	56.089.962	(8.108.355)	42.824.192	14.884.660	417.221.565	408.903.125
Total al 31.03.00	282.793.585	22.362.026	56.180.249	(5.966.170)	39.247.820	14.285.615		

Véase nuestro informe de fecha 3 de mayo de 2001

PRICE WATERHOUSE & CO.

(Socio)

C.A. E.C.F.T.P.I.R.A.P.U.
 Dr. Daniel A. López Lado
 Contador Público (UBA)
 C.P.E. Capital Federal
 Toño 148 - Folio 91

POR CONSEJO DE VIGILANCIA

Bruno Marchettini

Bruno Marchettini
 VICEPRESIDENTE EJECUTIVO

SIDERAR SOCIEDAD ANONIMA INDUSTRIAL Y COMERCIAL
NUMERO DE REGISTRO EN LA INSPECCION GENERAL DE JUSTICIA: 14.510
ESTADOS CONTABLES al 31 de marzo de 2001
OPERACIONES CON SOCIEDADES CONTROLADAS Y VINCULADAS

Anexo I

	Ventas y prestaciones varias	Compras y prestaciones recibidas	Remuneración Socio Protector S.G.R.	Intereses	Total periodo finalizado el	
					31.03.01	31.03.00
	\$	\$	\$	\$	\$	\$
Controladas						
Comesi San Luis S.A.I.C.	9.981.256	(545.059)	-	-	9.436.197	6.404.490
Subtotal	9.981.256	(545.059)	-	-	9.436.197	6.404.490
Vinculadas						
Siderca S.A.I.C.	2.404.527	(1.907.173)	-	-	497.354	6.776.840
Compañía Afianzadora de Empresas Siderúrgicas S.G.R.	-	-	1.380.118	-	1.380.118	1.771.688
Ecocemento S.A.	1.455.280	-	-	-	1.455.280	686.480
Inversora Siderurgia Argentina S.A.	-	-	-	-	-	38.075
Consorcio Siderurgia Amazonia Ltd.	1.316.900	-	-	-	1.316.900	1.350.050
Siderúrgica del Orinoco C.A.	-	-	-	-	-	4.667.763
Subtotal	5.176.707	(1.907.173)	1.380.118	-	4.649.652	15.290.896
Total al 31.03.01	15.157.963	(2.452.232)	1.380.118	-	14.085.849	-
Total al 31.03.00	21.775.672	(1.700.049)	1.581.688	38.075	-	21.695.386

Las cifras que figuran entre paréntesis significan pérdidas o egresos.

Véase nuestro informe de fecha
3 de mayo de 2001

PRICE WATERHOUSE & CO.

(Socio)

C.P.V. E.C.F. T° 1 P° 1 R.A.P.U.

Dr. Daniel A. López Lado

Contador Público (UBA)

C.A.C.E. Capital Federal

Tomo 146 - Folio 91

POR CONSEJO DE VIGILANCIA



Bruno Marchettini

VICEPRESIDENTE EJECUTIVO

SIDERAR SOCIEDAD ANONIMA INDUSTRIAL Y COMERCIAL
NUMERO DE REGISTRO EN LA INSPECCION GENERAL DE JUSTICIA: 14.510

NOTAS A LOS ESTADOS CONTABLES al 30 de junio de 2001

NOTA 1 - BASES PARA LA PREPARACION DE LOS ESTADOS CONTABLES

Los estados contables han sido preparados de acuerdo con las disposiciones de la Resolución General N° 368/01 de la Comisión Nacional de Valores.

NOTA 2 - NORMAS CONTABLES APLICADAS

Las normas contables más importantes son:

2.1 Información comparativa

Los estados contables se presentan en pesos, a doble columna en forma comparativa con los del ejercicio anterior.

2.2 Consideración de los efectos de la inflación

Los estados contables han sido preparados en moneda constante, reconociendo en forma integral los efectos de la inflación hasta el 31 de agosto de 1995. De acuerdo con la Resolución General N° 368/01 de la Comisión Nacional de Valores se ha discontinuado la reexpresión de los estados contables a partir del 1 de setiembre de 1995.

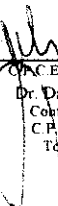
2.3 Criterios de valuación

Los presentes estados contables han sido preparados aplicando los criterios de valuación establecidos en la Resolución General N° 368/01 de la Comisión Nacional de Valores, tal como se detalla a continuación:

- a. Los activos y pasivos liquidables en moneda argentina se encuentran valuados a su valor nominal más los resultados financieros devengados hasta el cierre del ejercicio.
- b. Los activos y pasivos liquidables en moneda extranjera más los resultados financieros devengados han sido valuados a los tipos de cambio correspondientes, vigentes al cierre del ejercicio.
- c. Los anticipos a proveedores se encuentran valuados a su valor corriente.
- d. Los bienes de cambio (productos terminados y en proceso) han sido valuados al costo de reposición al cierre del ejercicio, aplicando el criterio de costo industrial directo e incluyendo ciertos gastos indirectos de fabricación, excepto amortizaciones de bienes de uso y gastos generales.
Las materias primas y los materiales han sido valuados al costo de reposición al cierre del ejercicio.


Véase nuestro informe de fecha
3 de setiembre de 2001

PRICE WATERHOUSE & CO.



(Socio)

C.A.C.E.C.F. T. I. P. I. R. A. P. U.
Dr. Daniel A. López Lado
Cobrador Público (UBA)
C.P.C.E. Capital Federal
Tomo 148 - Folio 91



SIDERAR SOCIEDAD ANONIMA INDUSTRIAL Y COMERCIAL
NUMERO DE REGISTRO EN LA INSPECCION GENERAL DE JUSTICIA: 14.510
NOTAS A LOS ESTADOS CONTABLES al 30 de junio de 2001 (Cont.)

NOTA 2 - NORMAS CONTABLES APLICADAS (Cont.)

2.3 Criterios de valuación (Cont.)


- e. Los bienes inmuebles, incluidos en el rubro Otros activos corrientes, fueron valuados a su costo de adquisición, el que no excede su valor recuperable.
Los Otros activos no corrientes se encuentran valuados a su costo de construcción e incluyen los inmuebles cuyo destino principal es su venta al personal.
- f. Los repuestos e implementos siderúrgicos, incluidos en el rubro Bienes de uso, han sido valuados a su valor de costo reexpresado o valor recuperable, el menor.
Los bienes de uso de la Planta Ensenada que habían sido valuados técnicamente (según valuación practicada al 30.06.90) han sido reexpresados de acuerdo con lo mencionado en la Nota 2.2 a los estados contables. El resto de los bienes de uso fue valuado a su costo reexpresado. La amortización de los bienes de uso fue calculada por el método de la línea recta, aplicando tasas anuales suficientes para extinguir sus valores al final de la vida útil estimada.
La Sociedad adquirió rodados a través de la modalidad de leasing, los cuales fueron tratados como compras financiadas. Al cierre del ejercicio el valor residual de los mismos ascendía a \$ 705.698.
El valor de los bienes de uso, considerados en su conjunto, no excede su valor recuperable.
- g. Las participaciones en otras sociedades han sido valuadas a su valor patrimonial proporcional sobre la base de los estados contables mencionados en el Anexo C a los estados contables, excepto la inversión en FO.GA.BA. S.A.P.E.M. que se encuentra valuada a su costo de adquisición. Asimismo, en caso de corresponder, se han compatibilizado las normas contables utilizadas por las sociedades controladas y vinculadas con los criterios contables aplicados por Siderar S.A.I.C.. Para la determinación del valor patrimonial proporcional de Prosid Investments S.C.A., Information Systems and Technologies N.V. y Lomond Holdings B.V. que emiten sus estados contables en moneda extranjera, fueron seguidos los criterios establecidos en la Resolución Técnica N° 13 de la Federación Argentina de Consejos Profesionales de Ciencias Económicas, convirtiendo los mismos a pesos utilizando los tipos de cambio vigentes al cierre de los respectivos estados contables.
- h. El fondo de riesgo Compañía Afianzadora de Empresas Siderúrgicas S.G.R., contabilizado en Siderar S.A.I.C. en el rubro Otras inversiones, corresponde a la proporción que le es atribuible considerando el porcentaje de aportes integrados por los socios protectores de la Sociedad de Garantía Recíproca y el valor neto del fondo al 30.06.01 (ver Nota 8 c) a los estados contables).

Véase nuestro informe de fecha
3 de setiembre de 2001

PRICE WATERHOUSE & CO.

(Socio)

C.P.C.E.F. T° 1° I R A P U.
Dr. Daniel A. López Lado
Contador Público (UBA)
C.P.C.E. Capital Federal
Tomo 148 - Folio 91



SIDERAR SOCIEDAD ANONIMA INDUSTRIAL Y COMERCIAL
NUMERO DE REGISTRO EN LA INSPECCION GENERAL DE JUSTICIA: 14.510
NOTAS A LOS ESTADOS CONTABLES al 30 de junio de 2001 (Cont.)

NOTA 2 - NORMAS CONTABLES APLICADAS (Cont.)

2.3 Criterios de valuación (Cont.)

- i. El valor llave (Comesi S.A.I.C.) corresponde a la diferencia entre el valor pagado por las acciones de Comesi S.A.I.C. y el valor patrimonial proporcional a la fecha de compra una vez ajustados los valores contables de los activos de la emisora por sus respectivos valores corrientes. El mismo se amortiza por el método de la línea recta, en un plazo máximo de cinco años a partir de abril de 1997.

- j. La Sociedad activa los costos financieros originados en los proyectos de modernización de los activos fijos.
A fin de determinar la carga financiera activable se ha considerado el costo de financiación específico de cada proyecto, computando los resultados originados en todos los conceptos que forman su estructura de financiación.
La activación antes mencionada se realiza hasta la efectiva puesta en marcha de las obras que la originaron y se amortizan con idéntico criterio que los bienes construidos.
Los costos financieros activados en el ejercicio fueron de \$ 1.610.746.

- k. La Sociedad segrega los componentes financieros implícitos contenidos en las cuentas de Activo, Pasivo y Resultados, en la medida en que fueran significativos.

- l. Han sido constituidas las provisiones que se han considerado necesarias a efectos de que el valor asignado a los activos no supere su valor recuperable y que el valor asignado a los pasivos no sea inferior al valor que pudiera resultar exigible por terceros.
Las provisiones expuestas en el pasivo corriente y no corriente por un total de \$ 14.800.510 se constituyeron para hacer frente a potenciales demandas judiciales civiles, laborales, comerciales e impositivas, y otros riesgos contingentes.


- m. La Sociedad implantó a partir del 1 de agosto de 1995 un plan de beneficios por retiro a favor de ciertos funcionarios. Desde esa fecha, el pasivo resultante está siendo devengado durante los años de servicio restantes de los beneficiarios involucrados. Al cierre del presente ejercicio este pasivo se expone dentro del rubro "Deudas sociales y fiscales" no corrientes, no existiendo deuda exigible a esa fecha.
Además, la Sociedad ha contratado pólizas de seguro con ahorro, que podrían ser utilizadas como cobertura parcial o total de estos beneficios.

- n. Los intereses que devengan los créditos, deudas y otras operaciones financieras se corresponden con tasas habituales de mercado.

- o. La Sociedad concierta periódicamente operaciones de productos financieros derivados de cobertura a efectos de acotar las fluctuaciones en el tipo de cambio de monedas distintas del dólar estadounidense, la variación en las tasas de interés de parte de sus deudas bancarias y financieras y en el precio de ciertas materias primas usadas en su proceso productivo.

Véase nuestro informe de fecha
3 de setiembre de 2001

PRICE WATERHOUSE & CO.


(Socio)
C.E.C.F.T.º I R.A.P.U.
Dr. Daniel A. López Lado
Contador Público (UBA)
C.P.C.E. Capital Federal
Tomo 148 - Folio 91



SIDERAR SOCIEDAD ANONIMA INDUSTRIAL Y COMERCIAL
NUMERO DE REGISTRO EN LA INSPECCION GENERAL DE JUSTICIA: 14.510
NOTAS A LOS ESTADOS CONTABLES al 30 de junio de 2001 (Cont.)

NOTA 2 - NORMAS CONTABLES APLICADAS (Cont.)

2.3 Criterios de valuación (Cont.)

- o. (Cont.) Los resultados por estas operaciones son reconocidos y expuestos durante el período de vigencia de los contratos que lo generan.

El detalle de los instrumentos de cobertura vigentes al cierre del ejercicio es el siguiente:

- Contratos de cobertura de riesgo de moneda para cubrir las variaciones del tipo de cambio del euro y del yen frente al dólar estadounidense. Operaciones de compra por US\$ 264.168.335 y operaciones de venta por US\$ 7.554.062.
- Contratos para cubrir fluctuaciones en las tasas de interés de ciertas deudas bancarias y financieras expuestas a los cambios de la tasa de interés LIBO. El valor nominal es de US\$ 240.000.000, fijan una tasa LIBO promedio de 5,8% y sus vencimientos operan entre diciembre de 2002 y agosto de 2004.
Asimismo, se firmó un contrato de US\$ 100.000.000 por el cual la Sociedad, como contrapartida de una prima anual hasta diciembre de 2002, otorga a la contraparte la opción de fijar una tasa LIBO de 5,725% por el término de cinco años.
- Contratos de cobertura del precio de ciertas materias primas por un monto de US\$ 22.509.125.

- p. La Sociedad determina el impuesto a las ganancias aplicando la tasa del 35% sobre la utilidad impositiva, cuyo cargo se expone en el estado de resultados bajo la denominación de Cargo por provisión de impuesto a las ganancias.

Por Ley N° 25.063 publicada en el Boletín Oficial el 30 de diciembre de 1998, se dispuso la creación del impuesto a la ganancia mínima presunta aplicable para los periodos comerciales cerrados a partir del 31 de diciembre de 1998. La Sociedad ha considerado a las erogaciones por este gravamen correspondientes a este ejercicio por \$ 12.549.000 y al ejercicio anterior por \$ 7.101.874 como un crédito (ver Nota 3.g - Créditos fiscales), ya que la norma legal permite computar dicho impuesto como pago a cuenta del excedente del impuesto a las ganancias sobre el Impuesto a la ganancia mínima presunta que se genere en los próximos diez períodos comerciales y prevé la existencia de tales excedentes.

El pasivo por este impuesto de \$ 12.549.000 se expone en Deudas sociales y fiscales corrientes, siendo levemente superior a los anticipos, retenciones y otros impuestos aplicables al pago del mismo.

- q. El Directorio de la Sociedad considera que la valuación de los rubros del activo, en su conjunto, no resulta superior al valor recuperable de los mismos.

Véase nuestro informe de fecha
3 de setiembre de 2001

PRICE WATERHOUSE & CO.

(Socio)

C.P.C.E.F. T.º I.º R. A. P. U.
Dr. Daniel A. López Lado
Contador Público (UBA)
C.P.C.E. Capital Federal
Fono 148 - Folio 91

SIDERAR SOCIEDAD ANONIMA INDUSTRIAL Y COMERCIAL

NUMERO DE REGISTRO EN LA INSPECCION GENERAL DE JUSTICIA: 14.510

NOTAS A LOS ESTADOS CONTABLES al 30 de junio de 2001 (Cont.)

NOTA 3 - COMPOSICION DE CIERTOS RUBROS DEL ESTADO DE SITUACION PATRIMONIAL

	<u>30.06.01</u>	<u>30.06.00</u>
	\$	\$
ACTIVO CORRIENTE		
a) Caja y bancos		
Caja	207.541	119.480
Valores a depositar	3.328.710	3.883.469
Bancos	<u>686.204</u>	<u>5.048.756</u>
	4.222.455	9.051.705
b) Otras inversiones		
Otras sociedades relacionadas (Anexo D)	9.543.899	229.507
Depósitos a plazo (Anexo D)	<u>79.881.849</u>	<u>-</u>
	89.425.748	229.507
c) Créditos por ventas		
Deudores comunes	108.647.723	108.325.473
Sociedades art. 33 - Ley N° 19.550 y modificatorias	4.034.992	593.820
Otras sociedades relacionadas	8.112.443	8.456.032
Reembolsos / factor de convergencia sobre exportaciones	5.741.182	3.483.353
Cientes documentados	86.631.680	66.091.881
Documentos descontados	(1.550.912)	-
Previsión para incobrables (Anexo E)	<u>(19.948.891)</u>	<u>(6.853.096)</u>
	191.668.217	180.097.463
d) Otros créditos		
Sociedades art. 33 - Ley N° 19.550 y modificatorias	2.399.724	3.897.954
Otras sociedades relacionadas	3.264.948	512.799
Anticipos y préstamos al personal	2.826.598	3.080.917
Créditos por venta de inmuebles	462.942	425.781
Créditos fiscales	9.860.209	18.071.519
Anticipos a proveedores	1.258.658	918.219
Gastos pagados por adelantado	2.278.182	2.606.649
Créditos diversos	<u>4.287.433</u>	<u>4.523.286</u>
	26.638.694	34.037.124
e) Otros activos (valores residuales)		
Inmuebles	<u>2.055.337</u>	<u>1.564.416</u>
	2.055.337	1.564.416
ACTIVO NO CORRIENTE		
f) Créditos por ventas		
Cientes documentados	214.683	7.729.080
Previsión para incobrables (Anexo E)	<u>-</u>	<u>(1.859.000)</u>
	214.683	5.870.080
g) Otros créditos		
Sociedades art. 33 - Ley N° 19.550 y modificatorias	955.838	1.266.239
Anticipos y préstamos al personal	1.822.780	1.817.122
Créditos por venta de inmuebles	6.588.530	6.395.282
Créditos fiscales	19.650.874	4.051.000
Gastos pagados por adelantado	1.337.074	2.063.203
Créditos diversos	<u>381.169</u>	<u>183.764</u>
	30.736.265	15.776.610
h) Otros activos		
Inmuebles	<u>1.450.592</u>	<u>2.179.999</u>
	1.450.592	2.179.999

Véase nuestro informe de fecha
3 de setiembre de 2001

PRICE WATERHOUSE & C.O.

(Socio)

C.P.C.E.F.T.º I.F.º J.R.A.P.U.
Dr. Daniel A. López Lado
Contador Público (U.B.A.)
C.P.C.E. - Capital Federal
Tomo 148 - Folio 91

SIDERAR SOCIEDAD ANONIMA INDUSTRIAL Y COMERCIAL

INFORME DE LOS ESTADOS FINANCIEROS DEL EJERCICIO 2001

NOTAS A LOS ESTADOS CONTABLES al 30 de junio de 2001 (Cont.)

NOTA 3 - COMPOSICION DE CIERTOS RUBROS DEL ESTADO DE SITUACION PATRIMONIAL (Cont.)

	<u>30.06.01</u>	<u>30.06.00</u>
	\$	\$
PASIVO CORRIENTE		
i) Deudas comerciales		
Proveedores comunes	49.765.863	50.610.275
Sociedades art. 33 - Ley N° 19.550 y modificatorias	476.178	1.348.058
Otras sociedades relacionadas	8.978.830	12.327.027
Obligaciones a pagar	44.279.645	43.173.200
Intereses no devengados	(384.146)	(1.137.505)
Anticipos de clientes	1.130.901	3.072.799
	<u>104.247.271</u>	<u>109.393.854</u>
j) Deudas bancarias y financieras		
Financieras	1.622.920	-
Otras sociedades relacionadas	-	10.990.994
Obligaciones a pagar	289.303.654	242.795.739
Obligaciones Negociables	27.500.000	-
Intereses no devengados	(16.798.410)	(18.019.443)
	<u>301.628.164</u>	<u>235.767.290</u>
k) Deudas sociales y fiscales		
Provisión impuesto a las ganancias / ganancia mínima presunta	12.549.000	12.273.000
Retención impuesto a las ganancias, anticipos y otros	(12.510.333)	(12.273.000)
Provisión ingresos brutos	77.365	102.671
Sueldos y cargas sociales	30.927.584	30.191.593
Otras diversas	3.511.677	2.508.801
	<u>34.555.293</u>	<u>32.803.065</u>
PASIVO NO CORRIENTE		
l) Deudas comerciales		
Obligaciones a pagar	6.887.629	10.412.473
Intereses no devengados	(439.995)	(1.177.401)

SIDERAR SOCIEDAD ANONIMA INDUSTRIAL Y COMERCIAL

NUMERO DE REGISTRO EN LA INSPECCION GENERAL DE JUSTICIA: 14.510

NOTAS A LOS ESTADOS CONTABLES al 30 de junio de 2001 (Cont.)

NOTA 4 - COLOCACIONES DE FONDOS, CREDITOS Y DEUDAS: VENCIMIENTOS Y TIPO DE TASAS

Rubros	Hasta 3 meses		Entre 3 y 6 meses		Entre 6 y 9 meses		Entre 9 y 12 meses		Entre 1 y 2 años		Entre 2 y 3 años		Entre 3 y 4 años		Más de 4 años		Total		
	\$	\$	\$	\$	\$	\$	\$	\$	\$	\$	\$	\$	\$	\$	\$	\$	\$	Total	
Plazo vencido																			
Créditos por ventas con tasa fija	14.801.135	2.914.067	14.510.351	559.295	2.458.069	784.481	833.753	1.246.643	38.107.794										
Total al 30.06.01	14.801.135	2.914.067	14.510.351	559.295	2.458.069	784.481	833.753	1.246.643	38.107.794										
Total al 30.06.00	1.605.935	680.471	1.028.144	851.739	1.482.976	2.123.159	602.432	1.013.226	9.388.082										
Plazo a vencer																			
Colocaciones de fondos con tasa fija	89.425.748	-	-	-	-	-	-	-	89.425.748										
Colocaciones de fondos con tasa variable	-	-	-	-	-	-	-	-	9.963.195										
Créditos por ventas con tasa fija	152.682.925	14.306.777	326.971	451.459	75.878	73.682	65.123	-	167.982.815										
Créditos por ventas sin tasa	5.741.182	-	-	-	-	-	-	-	5.741.182										
Otros créditos con tasa fija	2.870.499	771.944	624.438	567.949	1.678.679	982.993	640.743	5.358.931	13.496.176										
Otros créditos con tasa variable	15.750	2.027.708	15.750	15.750	679.684	402.154	-	-	3.156.796										
Otros créditos sin tasa	16.870.796	1.254.763	412.465	1.190.882	727.993	20.108.393	68.516	88.179	40.721.987										
Total al 30.06.01	267.606.900	18.361.192	1.379.624	2.226.040	3.162.234	21.567.222	774.382	15.410.305	330.487.899										
Total al 30.06.00	187.717.948	14.392.755	5.629.302	4.089.103	9.194.076	3.208.820	2.782.901	14.178.955	241.193.860										
Deudas comerciales con tasa fija	41.245.326	11.582.997	5.968.500	2.598.729	1.421.414	1.039.314	431.894	225.302	64.513.476										
Deudas comerciales con tasa variable	-	885.148	-	832.427	1.664.855	1.664.855	-	-	5.047.285										
Deudas comerciales sin tasa	40.341.488	792.656	-	-	-	-	-	-	41.134.144										
Deudas bancarias y financieras con tasa fija	37.747.665	52.783.504	25.195.766	9.863.729	64.453.098	7.592.322	4.274.569	4.500.582	206.411.235										
Deudas bancarias y financieras con tasa variable	3.071.068	27.127.752	43.059.341	102.779.339	99.144.171	76.162.247	429.125	159.745	351.932.788										
Deudas sociales y fiscales sin tasa	11.564.435	16.760.084	6.229.075	1.699	-	-	-	6.176.388	40.731.681										
Otras deudas sin tasa	5.037.008	174.609	154.631	690.256	347.633	259.458	172.795	7.776	6.844.166										
Total al 30.06.01	139.006.990	110.106.750	80.607.313	116.766.179	167.031.171	86.718.196	5.308.383	11.069.793	716.614.775										
Total al 30.06.00	136.389.717	85.143.712	66.372.221	94.227.600	109.933.179	126.616.691	48.595.570	9.633.287	676.911.977										

Notas: - La previsión para incobrables junto con las garantías existentes resultan suficientes para cubrir los créditos por ventas de plazo vencido.

- Las tasas de interés de los créditos no son inferiores a las tasas habituales de mercado.

- No existen créditos ni deudas sin plazo.

Véase nuestro informe de fecha
3 de setiembre de 2001

PRICE WATERHOUSE & CO.

(Socio)

C.P.C.E. CAPITAL FEDERAL
Dr. Daniel A. López Lado
Contrador Público (UBA)
C.P.C.E. Capital Federal
Tomo 148 - Folio 91

SIDERAR

S. A. I. C.

- 12 -

SIDERAR SOCIEDAD ANONIMA INDUSTRIAL Y COMERCIAL
NUMERO DE REGISTRO EN LA INSPECCION GENERAL DE JUSTICIA: 14.510
NOTAS A LOS ESTADOS CONTABLES al 30 de junio de 2001 (Cont.)

NOTA 5 - CAMBIOS EN LOS PROCEDIMIENTOS CONTABLES

La Sociedad ha observado los mismos criterios adoptados en el ejercicio anterior en cuanto a valuaciones, amortizaciones y otros conceptos, excepto por el cambio de procedimientos para el cálculo de la previsión para inventarios de productos terminados y semielaborados siguiendo un criterio de mayor prudencia.

Este cambio de criterio significa:

- un menor valor de activo de \$ 2.150.000 y \$ 4.000.000 al 30 de junio de 2001 y 2000, respectivamente;
- un menor costo de ventas de \$ 1.850.000 al 30 de junio de 2001 y un mayor costo de ventas de \$ 1.800.000 al 30 de junio de 2000;
- un ajuste de ejercicios anteriores (ver Estado de Evolución del Patrimonio Neto) – pérdida por \$ 4.000.000 y \$ 2.200.000 al 30 de junio de 2000 y 1999, respectivamente.

NOTA 6 – RESULTADOS EXTRAORDINARIOS

Corresponden a los costos generados por desvinculaciones acordadas con personal directivo con el objetivo de adecuar la estructura del gerenciamiento a las condiciones de mercado y a la nueva estrategia de la Compañía.

NOTA 7 - ACTIVOS GRAVADOS, DE DISPONIBILIDAD RESTRINGIDA, FIANZAS OTORGADAS E INVERSIONES COMPROMETIDAS

Se han constituido prendas sobre bienes de la Sociedad en garantía de deudas contraídas por la compra de los bienes prendados por US\$ 673.001.

En función de los contratos firmados como consecuencia de la constitución de Consorcio Siderurgia Amazonia Ltd. se otorgaron garantías de acuerdo con lo mencionado en la Nota 8.b) a los estados contables.

Al cierre del ejercicio, la Sociedad se ha constituido en fiador de obligaciones por US\$ 2.733.431.

Se han firmado compromisos para futuras adquisiciones de bienes de uso por un monto de US\$ 12.862.473.

NOTA 8 - PARTICIPACIONES EN OTRAS SOCIEDADES


a) Comesi San Luis S.A.I.C.

El 14 de abril de 1997 la Sociedad adquirió la totalidad de las acciones en poder de los accionistas minoritarios de Comesi San Luis S.A.I.C., la que a esa fecha era controlada por Comesi S.A.I.C. en un 98%. El objeto social de Comesi San Luis S.A.I.C. es la producción de chapas laminadas en frío y/o en caliente revestidas o no, conformadas y/o flejadas. El precio pagado por las 22.000 acciones de valor nominal \$ 0,0001 cada una, que representan el 2% del capital social de Comesi San Luis S.A.I.C., fue de US\$ 130.720.

Con la fusión por absorción con Comesi S.A.I.C., la Sociedad pasó a ser propietaria del 100% de las acciones de Comesi San Luis S.A.I.C., por lo que el 29 de junio de 1999 Siderar S.A.I.C. vendió el 1% de su participación accionaria por un valor de \$ 42.900.

Vease nuestro informe de fecha
3 de setiembre de 2001

PRICE WATERHOUSE & CO.


(Socio)
C. P. E. C. F. T. I. F. T. R. A. P. U.
Dr. Daniel A. López Lado
Contador Público (UBA)
C.P.C.E. Capital Federal
Tomo 148 - Folio 91



SIDERAR SOCIEDAD ANONIMA INDUSTRIAL Y COMERCIAL
NUMERO DE REGISTRO EN LA INSPECCION GENERAL DE JUSTICIA: 14.510
NOTAS A LOS ESTADOS CONTABLES al 30 de junio de 2001 (Cont.)

NOTA 8 - PARTICIPACIONES EN OTRAS SOCIEDADES (Cont.)

b) Prosid Investments S.C.A.

b) 1. Privatización de Sidor

El 13 de noviembre de 1997 se constituyó Consorcio Siderurgia Amazonia Ltd. (Amazonia) para participar en la licitación por el 70% de Siderúrgica del Orinoco C.A. (Sidor), que fue privatizada por el gobierno de Venezuela, y adjudicada a Amazonia el 18 de diciembre de 1997. Actualmente Siderar participa en el capital de Amazonia a través de su controlada Prosid Investments S.C.A. (Prosid).

Las acciones de Amazonia y las adquiridas de Sidor están prendadas en garantía del préstamo obtenido para la compra de las acciones de Sidor y de su posterior refinanciación.

El contrato de compraventa de acciones de Sidor estableció una serie de condiciones y obligaciones a cumplir durante un plazo de cinco años, que debían garantizarse al Fondo de Inversiones de Venezuela (F.I.V.) y a la Corporación Venezolana de Guayana (C.V.G.) por un monto total agregado de hasta US\$ 150.000.000. En relación a ciertas obligaciones garantizadas (las relacionadas con el cumplimiento de los compromisos de mantenimiento de un volumen mínimo de producción, a la realización de un nivel mínimo de inversiones y al mantenimiento de determinada participación accionaria por parte de los oferentes originales) debió hacerse entrega de fianzas de instituciones financieras por el monto máximo preindicado (US\$ 150.000.000) para los primeros tres años, que se reducirían a US\$ 125.000.000 y US\$ 75.000.000 para el cuarto y quinto año contados a partir de la fecha de compra, respectivamente, siempre y cuando el acreedor no hubiera requerido ejecución alguna de la garantía en el año inmediato anterior. El riesgo máximo garantizado por Siderar, a la fecha de los presentes estados contables, es de US\$ 26.250.000.

A partir de la fecha de pago del precio de la privatización, Siderar se constituyó en garante de pasivos financieros contraídos por Sidor que ascendían a US\$ 602,800,000 con vencimiento hasta el año 2007. Esta deuda fue parcialmente reestructurada como parte de los acuerdos alcanzados con los acreedores de Sidor el 3 de marzo de 2000, que se mencionan en el siguiente párrafo. Al 30 de junio de 2001, la deuda garantizada de Sidor con el gobierno de Venezuela es de US\$ 653.361.000. En función a su participación, el riesgo máximo garantizado por Siderar sobre estos pasivos es de US\$ 124.590.000.

b) 2. Reestructuración de deudas de Amazonia y Sidor


Debido al entorno económico negativo, Sidor y Amazonia obtuvieron resultados adversos que derivaron en atrasos en el cumplimiento de sus obligaciones financieras. El 24 de febrero de 2000 culminaron las negociaciones destinadas a lograr la reestructuración de los pasivos de Sidor y Amazonia. Los aspectos más relevantes incluidos en los acuerdos fueron el aporte de recursos por parte de los accionistas de Sidor por US\$ 300.000.000, de los cuales US\$ 210.000.000 fueron proporcionados por los accionistas de Amazonia a través de la suscripción de deuda convertible subordinada y aportes de capital y la obtención de dos años de gracia para el comienzo de la cancelación de los pasivos reestructurados. En el marco de los acuerdos, Sidor acordó asignar en fideicomiso una parte de sus activos fijos, teniendo como beneficiarios del mismo a sus acreedores hasta por un monto total de US\$ 827.000.000.


Los socios de Amazonia, a excepción de Sivensa, asumieron un compromiso de recompra bajo ciertas circunstancias, en el año 2007, de un máximo de US\$ 25.000.000 de deudas de Amazonia, sobre el exceso de US\$ 100.000.000 de deuda que ésta última mantenga a esa fecha con las instituciones financieras participantes de la reestructuración. La participación de Siderar en el compromiso de recompra asciende a US\$ 6.000.000.

Véase nuestro informe de fecha
3 de setiembre de 2001

PRICE WATERHOUSE & CO.

(Socio)


D. Daniel A. López Lado
Contador Público (UBA)
C.P.C.E. Capital Federal
Tomo 148 - Folio 91



SIDERAR SOCIEDAD ANONIMA INDUSTRIAL Y COMERCIAL
NUMERO DE REGISTRO EN LA INSPECCION GENERAL DE JUSTICIA: 14.510
NOTAS A LOS ESTADOS CONTABLES al 30 de junio de 2001 (Cont.)

NOTA 8 - PARTICIPACIONES EN OTRAS SOCIEDADES (Cont.)

b) Prosid Investments S.C.A. (Cont.)

b) 2. Reestructuración de deudas de Amazonia y Sidor (Cont.)

Con motivo de los acuerdos señalados, Siderar realizó aportes a Prosid por US\$ 57.212.262 mediante la transferencia de créditos que poseía con Sidor y Amazonia, aumentándose el capital social de Prosid en US\$ 32.000.000 e imputando la diferencia con el aporte mencionado a la cuenta "surplus" de capital. En marzo de 2000 Prosid realizó contribuciones a Amazonia por US\$ 56.156.707, US\$ 25.392.703 como aporte de capital y US\$ 30.764.004 como préstamos convertibles en acciones.

Como consecuencia de los cambios ocurridos, la tenencia accionaria de Prosid en Amazonia a la fecha de los presentes estados contables es de 29.831.335 acciones, que representan el 19,76% del capital social. En el supuesto que los aportes realizados a Amazonia bajo la forma de préstamos convertibles sean 100% capitalizados en dos años por los socios aportantes, la participación aumentará al 21,14%.

b) 3. Situación actual

Como consecuencia de la crisis siderúrgica mundial, el deterioro de los mercados financieros, la apreciación del bolívar y otros factores adversos, al 30 de junio de 2001 Sidor no pudo cumplir con el Coeficiente de Cobertura de Intereses comprometido en los Contratos de Reestructuración de las Deudas. De acuerdo a tales contratos, de repetirse esta situación al 30 de setiembre de 2001 y de no obtenerse ninguna dispensa, los acreedores podrían declarar de plazo vencido los saldos adeudados.

c) Compañía Afianzadora de Empresas Siderúrgicas S.G.R.


Al 31 de marzo de 2001 la Sociedad poseía una participación accionaria del 39,0539% en Compañía Afianzadora de Empresas Siderúrgicas S.G.R., en carácter de socio protector. El 14 de junio de 2001 la Asamblea de Accionistas de Compañía Afianzadora de Empresas Siderúrgicas S.G.R. aprobó un aumento de capital de \$ 63.000, de los cuales Siderar S.A.I.C. aportó \$ 23.000; la nueva participación es de 38,8889%. El principal objeto de la Sociedad de Garantía Recíproca es el de otorgar garantías a sus socios partícipes para facilitar o permitir su acceso al crédito bancario para la compra de materia prima siderúrgica de origen nacional y el de brindarles asesoramiento técnico, económico y financiero. Para ello, la Sociedad realizó un aporte neto al fondo de riesgo de \$ 22.035.653 (ver Anexo D a los estados contables). El objetivo del fondo de riesgo es hacer líquidas las garantías que se otorguen a los socios partícipes.

d) Ecocemento S.A.

El 16 de setiembre de 1996, la Sociedad y Compañía Argentina de Cemento Portland S.A. constituyeron Ecocemento S.A., cuyo objetivo es la producción y comercialización de cemento portland con escoria de alto horno, cal y sus derivados. La participación accionaria es del 15%, representada por 1.800 acciones clase "B" de un voto por acción y de valor nominal un peso cada una. Hasta el cierre del ejercicio la Sociedad realizó aportes por \$ 2.848.547. En el mes de marzo de 1999 Ecocemento S.A. inauguró su planta industrial.

Véase nuestro informe de fecha
3 de setiembre de 2001

PRICE WATERHOUSE & CO.


(Socio)
C.P.C.E.C.F. T° 1 P° 1 R.A.P.U.
Dr. Daniel A. López Lado
Contador Público (UBA)
C.P.C.E. Capital Federal
Tomo 148 - Folio 91



SIDERAR SOCIEDAD ANONIMA INDUSTRIAL Y COMERCIAL
NUMERO DE REGISTRO EN LA INSPECCION GENERAL DE JUSTICIA: 14.510
NOTAS A LOS ESTADOS CONTABLES al 30 de junio de 2001 (Cont.)

NOTA 8 - PARTICIPACIONES EN OTRAS SOCIEDADES (Cont.)

e) Information Systems and Technologies N.V.

El 19 de marzo de 2001 la Sociedad adquirió el 25% de las acciones de Information Systems and Technologies N.V. (IST) por US\$ 13.032. IST realiza prestaciones de servicios informáticos de desarrollo, asesoramiento, comercialización, planeamiento y consultoría.

f) Lomond Holdings B.V.

El 3 de mayo de 2001 la Sociedad adquirió el 25% de las acciones de Lomond Holdings B.V. por US\$ 53.288. Lomond Holdings B.V es una compañía internacional de negocios que tiene como objeto principal la participación en el capital de compañías y sociedades dedicadas a la prestación del servicio de compras de servicios y bienes industriales. Para ello prevé participar en el capital accionario en compañías dedicadas a la prestación de servicios de abastecimientos en Argentina, México e Italia.

g) Resultado de inversiones en sociedades controladas y vinculadas:

	<u>30.06.01</u>	<u>30.06.00</u>
	\$	\$
Controladas		
g.1) Participación en los resultados de las sociedades controladas		
Comesi San Luis S.A.I.C.	1.432.956	224.364
Prosid Investments S.C.A. (ver Nota al Anexo C)	(21.000.709)	(28.219.390)
g.2) Ajuste valuación bienes de cambio		
Comesi San Luis S.A.I.C.	<u>333.962</u>	<u>660.974</u>
	<u>(19.233.791)</u>	<u>(27.334.052)</u>
Vinculadas		
Compañía Afianzadora de Empresas Siderúrgicas S.G.R.	(647)	44.820
Ecocemento S.A.	(182.866)	(195.235)
Information Systems and Technologies N.V.	(6.055)	-
Lomond Holdings B.V.	<u>(11.959)</u>	<u>-</u>
	<u>(201.527)</u>	<u>(150.415)</u>
	<u>(19.435.318)</u>	<u>(27.484.467)</u>

NOTA 9 - RESTRICCIONES A LA DISTRIBUCION DE GANANCIAS


De acuerdo con la Ley de Sociedades Comerciales, el Estatuto Social y la Resolución General N° 368/01 de la Comisión Nacional de Valores debe transferirse a la Reserva Legal el 5% de las ganancias del ejercicio, más o menos los ajustes de ejercicios anteriores y previa absorción de las pérdidas acumuladas, si las hubiera, hasta que la Reserva alcance el 20% del capital ajustado.

Véase nuestro informe de fecha
3 de setiembre de 2001

PRICE WATERHOUSE & CO.

(Socio)

C.P.C.E.F. T° I P° I R.A.P.U.
Dr. Daniel A. López Lado
Contador Público (UBA)
C.P.C.E. Capital Federal
Tomos 148 - Folio 91



SIDERAR SOCIEDAD ANONIMA INDUSTRIAL Y COMERCIAL
NUMERO DE REGISTRO EN LA INSPECCION GENERAL DE JUSTICIA: 14.510
NOTAS A LOS ESTADOS CONTABLES al 30 de junio de 2001 (Cont.)

NOTA 10 - PROGRAMA GLOBAL DE OBLIGACIONES NEGOCIABLES

Conforme la delegación y autorización conferida por la Asamblea Ordinaria y Extraordinaria de fecha 29 de setiembre de 1994, el Directorio aprobó el prospecto de emisión del programa global de Obligaciones Negociables por la suma de US\$ 250.000.000, el cual se encuentra autorizado por la Comisión Nacional de Valores.

El 31 de julio de 1998 se realizó la emisión de un nuevo tramo por US\$ 110.000.000 con vencimientos semestrales en los meses de enero y julio de los años 2002 y 2003 y con un interés de Libor más un spread del 0,9%, 1,15%, 1,4%, 1,65% y 1,9% para los años primero a quinto, respectivamente. Los intereses se pagan trimestralmente.

Los fondos provenientes de dicha colocación fueron afectados de la siguiente manera:

	<u>US\$</u>
Cancelación de deudas bancarias y financieras	109.130.000
Gastos de emisión de Obligaciones Negociables	<u>870.000</u>
Total emitido	110.000.000

NOTA 11 - RECLAMO A.F.I.P.-D.G.I. IMPUESTO A LAS GANANCIAS EJERCICIO 1995

La Dirección General Impositiva objetó la imputación a resultados de ciertas erogaciones que la Sociedad ha considerado que se tratan de gastos necesarios para el mantenimiento de las instalaciones industriales y que como tales deben ser deducidos en el ejercicio en que se devengan. La D.G.I. sostiene que se trata de inversiones o mejoras que deben ser activadas, por lo cual determinó de oficio un reclamo en concepto de impuesto a las ganancias por el ejercicio fiscal 1995, cuya base nominal de impuesto es de \$ 7.995.540 y que totaliza \$ 26.465.238 incluyendo multas e intereses.

El 19 de febrero de 2001 la Sociedad apeló esta determinación ante el Tribunal Fiscal de la Nación, pues sus asesores legales e impositivos consideran que, por las pruebas que existen y por la labor desarrollada por el Organismo Fiscal, la Sociedad obtendrá resultados favorables a sus intereses, razón por la cual no ha contabilizado ningún pasivo por este concepto.

Véase nuestro informe de fecha
3 de setiembre de 2001

PRICE WATERHOUSE & CO.

(Socio)

C. P. C. E. F. T. F. I. R. A. P. U.
 Dr. Daniel A. López Lado
 Contador Público (UBA)
 C. P. C. E. Capital Federal
 Tomo 148 - Folio 91

SIDERAR SOCIEDAD ANONIMA INDUSTRIAL Y COMERCIAL
NUMERO DE REGISTRO EN LA INSPECCION GENERAL DE JUSTICIA: 14.510
NOTAS A LOS ESTADOS CONTABLES al 30 de junio de 2001 (Cont.)

NOTA 12 - ESTADO DE CAPITALES

El capital al 30 de junio de 2001 es de \$ 347.468.771, el cual se encuentra suscrito, integrado e inscripto en el Registro Público de Comercio.

El último aumento del capital social por \$ 35.666.000 fue aprobado por la Asamblea Ordinaria y Extraordinaria del 29 de diciembre de 1994, e inscripto en el Registro Público de Comercio el 7 de noviembre de 1995.

La Asamblea Extraordinaria de Accionistas de la Sociedad del 12 de marzo de 2001, que sesionó simultáneamente con la Asamblea Especial de Accionistas Clase "B", decidió la conversión de 9.000.000 de acciones ordinarias Clase "B" en acciones ordinarias Clase "A"; la cual fue inscripta el 25 de junio de 2001 en el Registro Público de Comercio. Asimismo, se autorizó la ampliación del capital admitido a la cotización en la Bolsa de Comercio de Buenos Aires de las acciones ordinarias Clase "A" convertidas. Al 30 de junio de 2001, el total de acciones autorizadas a realizar oferta pública es de 319.891.625.

El Patrimonio Neto al cierre del ejercicio es de \$ 584.994.495 y el capital en circulación a dicha fecha es de \$ 347.468.771, por lo que el valor patrimonial proporcional, para cada acción de valor nominal \$ 1 es de \$ 1,68 (un peso con sesenta y ocho centavos).

NOTA 13 - HECHOS POSTERIORES AL CIERRE DEL EJERCICIO


Con posterioridad al 30 de junio de 2001, no se han producido hechos, situaciones o circunstancias que no sean de público conocimiento, que incidan o puedan incidir significativamente sobre la situación patrimonial, económica o financiera de la Sociedad.

Véase nuestro informe de fecha
3 de setiembre de 2001


PRICE WATERHOUSE & CO.

(Socio)

C.P.C.E. T. I. F. I. R. A. P. U.
Dr. Daniel A. López Lado
Contador Público (UBA)
C.P.C.E. Capital Federal
Tomo 148 - Folio 91


Martín Recondo
CONSEJERO DE VIGILANCIA


Bruno Marchettini
VICEPRESIDENTE EJECUTIVO



SIDERAR SOCIEDAD ANONIMA INDUSTRIAL Y COMERCIAL

Anexo A

NUMERO DE REGISTRO EN LA INSPECCION GENERAL DE JUSTICIA: 14.510

ESTADOS CONTABLES al 30 de junio de 2001

BIENES DE USO

Cuenta principal	Valor al comienzo del ejercicio	Aumentos	Disminuciones	Reclasificaciones	Valor al cierre del ejercicio	Amortizaciones				Neto resultante al 30.06.01	Neto resultante al 30.06.00
						Acumuladas al comienzo del ejercicio	Bajas del ejercicio	Del ejercicio (1)	Acumuladas al cierre del ejercicio		
Terrenos	\$ 22.961.059	\$ 37.272	\$ 57.293	\$	\$ 22.941.038	\$	\$	\$	\$ 22.941.038	\$	\$ 22.961.059
Edificios e instalaciones industriales	759.904.579			37.393.578	797.298.157	326.546.844	59.115.986	385.662.830	411.635.327	433.357.735	
Maquinarias y equipos	378.926.299			27.384.530	406.310.829	266.491.626	21.613.108	288.104.754	118.206.095	112.434.673	
Material rodante	14.248.685	894.159	829.120		14.313.724	9.957.549	1.141.863	10.585.571	3.728.153	4.291.136	
Muebles, máquinas e inst. de oficina y de uso general	16.921.776			111.369	17.033.145	13.964.178	885.789	14.849.967	2.183.178	2.957.598	
Repuestos e implementos siderúrgicos	63.047.602		3.128.863		59.918.739				59.918.739	63.047.602	
Bienes de uso en tránsito	776.529	6.386.322			7.162.851				7.162.851	776.529	
Obras en curso	60.730.342	43.834.707		(64.889.477)	39.675.572				39.675.572	60.730.342	
Anticipos a proveedores	4.200.697		2.441.460		1.759.237				1.759.237	4.200.697	
Total al 30.06.01	1.321.717.568	51.152.460	6.456.736		1.366.413.292	616.960.197	513.841	82.756.746	699.203.102	667.210.190	
Total al 30.06.00	1.288.745.508	49.477.820	16.505.760		1.321.717.568	538.547.719	393.290	78.805.768	616.960.197	704.757.371	

(1) Ver Anexo H a los estados contables.

Nota: La Sociedad ha considerado como valor de origen para los bienes revaluados técnicamente al 30 de junio de 1990, el valor técnico a dicha fecha reexpresado de acuerdo con lo expresado en la Nota 2.2 a los estados contables. Las alcuotas de amortización de los distintos bienes no se exponen dado que son variables en función de las distintas vidas útiles remanentes asignadas.

Véase nuestro informe de fecha
3 de setiembre de 2001

PRICE WATERHOUSE & CO.

(Socio)

C.P.F. T.F.T.R.A.F.U.
Dr. Daniel A. López Lado
Colegiado Público (UBA)
C.P.F. Capital Federal
Tomo 148 - Folio 91

Bruno Marchetti
VICEPRESIDENTE EJECUTIVO

Martín Recondo
CONSEJERO DE VIGILANCIA

Anexo B

SIDERAR SOCIEDAD ANONIMA INDUSTRIAL Y COMERCIAL

NUMERO DE REGISTRO EN LA INSPECCION GENERAL DE JUSTICIA: 14.510


ESTADOS CONTABLES al 30 de junio de 2001

ACTIVOS INTANGIBLES

Cuenta principal	Amortizaciones						Neto resultante al 30.06.01	Neto resultante al 30.06.00	
	Valor al comienzo del ejercicio	Aumentos	Disminuciones	Valor al cierre del ejercicio	Acumuladas al comienzo del ejercicio	Bajas del ejercicio			Del ejercicio (1)
	\$	\$	\$	\$	\$	\$	\$	\$	
Valor llave (Comesi S.A.I.C.)	21.843.233			21.843.233	18.096.485	2.140.999	20.237.484	1.605.749	3.746.748
Total al 30.06.01	21.843.233			21.843.233	18.096.485	2.140.999	20.237.484	1.605.749	3.746.748
Total al 30.06.00	66.534.661			66.534.661	60.402.470	2.385.443	62.787.913		3.746.748

(1) Ver Anexo H a los estados contables.

Véase nuestro informe de fecha
3 de setiembre de 2001
PRICE WATERHOUSE & CO.
(Socio)
C.A.B.E.F.T. 11° TR.A.P.L.
Dr. Daniel A. López Lado
Contador Público (UBA)
C.P.E. Capital Federal
Tomo 148 - Folio 91


Martin Recondo
CONSEJERO DE BALANCIA


Bruno Marchettini
VICEPRESIDENTE EJECUTIVO



Anexo C

SIDERAR SOCIEDAD ANONIMA INDUSTRIAL Y COMERCIAL

NUMERO DE REGISTRO EN LA INSPECCION GENERAL DE JUSTICIA: 14.510

ESTADOS CONTABLES al 30 de junio de 2001

INVERSIONES - Títulos valores emitidos en serie y participaciones en otras sociedades

Denominación y características de los valores	Emisor	Clase	Valor Nominal	Cantidad	% de part. sobre el cap. social	Valor de costo ajustado	Valor patrimonial proporcional	Valor registrado	Valor registrado	30.06.01
										\$
Inversiones no corrientes										
Soc. art. 33 Ley N° 19.550 y modificatorias										
Controladas										
Acciones	Comesi San Luis S.A.I.C.	Ordinarias 1 voto	0,0001	1.089.000	99,0000	4.542.925	6.741.088	6.741.088	5.308.132	
Acciones	Prosid Investments S.C.A.	Ordinarias 1 voto	1.000 (1)	999.934	99,9934	179.826.786	78.533.340	78.533.340	99.540.619	
Vinculadas										
Acciones	Compañía Afianzadora de Empresas Siderúrgicas S.G.R.	Ordinarias 1 voto	1	355.000	39,0539	355.000	358.162	358.162	358.809	
Acciones	Ecoemento S.A.	Ordinarias 1 voto	1	1.800	15,0000	2.848.547	2.470.325	2.470.325	2.653.191	
Acciones	Information Systems and Technologies N.V.	Ordinarias 1 voto	50 (2)	230	25,0000	13.032	6.977	6.977	-	
Acciones	Lomond Holdings B.V.	Ordinarias 1 voto	100 (2)	600	25,0000	53.288	41.329	41.329	-	
Otros										
Acciones	FO.GA.BA. S.A.P.E.M.	Ordinarias 1 voto	1	10.000	0,3100	10.000	10.000	10.000	10.000	
Ajuste valuación bienes de cambio Comesi San Luis S.A.I.C.										
Aporte de capital a Compañía Afianzadora de Empresas Siderúrgicas S.G.R.										
						187.672.578	87.808.221	87.841.221	107.193.789	

(1) Valor expresado en pesos uruguayos.

(2) Valor expresado en euros.

Véase nuestro informe de fecha
3 de setiembre de 2001

PRICE WATERHOUSE & CO.

(Socio)

Dr. Daniel A. López Lado
Contador Público (UBA)
C.P.C.E. Capital Federal
Tudho 148 - Folio 91

SIDERAR SOCIEDAD ANONIMA INDUSTRIAL Y COMERCIAL
NUMERO DE REGISTRO EN LA INSPECCION GENERAL DE JUSTICIA: 14.510
ESTADOS CONTABLES al 30 de junio de 2001
INVERSIONES - Titulos valores emitidos en serie y participaciones en otras sociedades (Cont.)

Denominación y características de los valores	Emisor	Actividad principal	Información sobre el emisor					
			Fecha	Periodo	Capital social	Ultimo estado contable		
						Resultados	Patrimonio neto	Fecha de aprobación del Directorio
			\$	\$	\$	\$		
Inversiones no corrientes								
Soc. art. 33 Ley N° 19.550 y modificatorias								
Controladas								
Acciones	Comesi San Luis S.A.I.C.	Producción de chapas laminadas en frío y/o en caliente revestidas o no, conformadas y/o flejadas.	30.06.01	12 meses	110	1.447.431	6.809.180	31.08.01
Acciones	Prosid Investments S.C.A. (1)	La participación accionaria en Consorcio Siderurgia Amazonia Ltd. y toda clase de operaciones financieras.	30.06.01	12 meses	81.665.986	(21.002.095)	78.538.524	29.08.01
Vinculadas								
Acciones	Compañía Afianzadora de Empresas Siderúrgicas S.G.R.	Otorgar garantías a sus socios partícipes para facilitar o permitir su acceso al crédito para la compra de materia prima de origen nacional, mediante la celebración de contratos regulados en la Ley N° 24.467.	31.03.01	9 meses	909.000	509	29.533.823	15.06.01

(1) El criterio de Prosid Investments S.C.A. es calcular el valor de su inversión en Amazonia tomando los estados contables de esta última con una antigüedad de tres meses. Sin embargo, y a efectos de un mejor reflejo de la realidad económica en los presentes estados contables, el patrimonio y los resultados de la Sociedad han sido ajustados por el efecto estimado de los resultados de Amazonia por el período 1 de abril al 30 de junio de 2001.

Véase nuestro informe de fecha
3 de setiembre de 2001
PRICE WATERHOUSE & CO.
C.A.C.E.F. T. I.º T.R.A.P.E.
(Socio)

Dr. Daniel A. López Lado
Corrador Público (UBA)
C.F.C.E. Capital Federal
Tomo 148 - Folio 91



SIDERAR SOCIEDAD ANONIMA INDUSTRIAL Y COMERCIAL
NUMERO DE REGISTRO EN LA INSPECCION GENERAL DE JUSTICIA: 14.510
ESTADOS CONTABLES al 30 de junio de 2001
INVERSIONES - Titulos valores emitidos en serie y participaciones en otras sociedades (Cont.)

Anexo C

Denominación y características de los valores	Emisor	Actividad principal	Fecha	Periodo	Capital social	Ultimo estado contable		Fecha de aprobación del Directorio
						Resultados	Patrimonio neto	
Inversiones no corrientes								
Soc. art. 33 Ley N° 19.550 y modificatorias								
Vinculadas								
Acciones	Ecoemento S.A.	Producción y comercialización de cemento portland con escoria de alto horno, cal y sus derivados.	31.03.01	9 meses	12.000	(702.350)	16.468.834	11.05.01
Acciones	Information Systems and Technologies N.V.	Prestación de servicios informáticos de desarrollo, asesoramiento, comercialización, planeamiento y consultoria.	31.03.01	3 meses	43.981	(7.754)	27.906	01.08.01
Acciones	Lomond Holdings B.V.	Inversión y financiamiento de proyectos.	31.03.01	3 meses	209.796	(44.481)	165.315	01.08.01
Acciones	FO.GA.BA. S.A.P.E.M.	Otorgar garantías a PYMES que desarrollen su actividad en la provincia de Buenos Aires.	31.12.00	12 meses	3.238.400	(532.746)	48.550.252	27.03.01

Información sobre el emisor


Véase nuestro informe de fecha
3 de setiembre de 2001

PRICE WATERHOUSE & CO.

(Socio)

C. P. C. E. Capital Federal
 Trámite 148 - Folio 91

Jr. Daniel A. López Lado
 Charabur Publico (U.B.A.)


 Juan Recondo
 CONSEJERO DE VIGILANCIA


 Bruno Marchettini
 VICEPRESIDENTE EJECUTIVO



SIDERAR SOCIEDAD ANONIMA INDUSTRIAL Y COMERCIAL

Anexo D

NUMERO DE REGISTRO EN LA INSPECCION GENERAL DE JUSTICIA: 14.510

ESTADOS CONTABLES al 30 de junio de 2001

OTRAS INVERSIONES


Cuenta principal y características	Valor al comienzo del ejercicio	Aumentos	Disminuciones	Valor registrado al 30.06.01	Valor registrado al 30.06.00
	\$	\$	\$	\$	\$
Otras inversiones corrientes					
Otras sociedades relacionadas	229.507	9.314.392		9.543.899	229.507
Depósitos a plazo	-	79.881.849		79.881.849	-
Total al cierre del ejercicio	229.507	89.196.241		89.425.748	229.507
Otras inversiones no corrientes					
Inv. financieras en cías. de seguros (Nota 2.3 m.)	5.859.062	4.104.133		9.963.195	5.859.062
Fondo de riesgo Compañía Afianzadora de Empresas Siderúrgicas S.G.R.					
Aportes netos	25.396.270		3.360.617	22.035.653	25.396.270
Previsión para incobrables (Anexo E) (1)	(2.379.000)	(2.869.949)	(658.575)	(4.590.374)	(2.379.000)
Total al cierre del ejercicio	28.876.332	1.234.184	2.702.042	27.408.474	28.876.332

(1) Corresponde a clientes de Compañía Afianzadora de Empresas Siderúrgicas S.G.R. en gestión de cobranza.


Véase nuestro informe de fecha
3 de setiembre de 2001

PRICE WATERHOUSE & CO.

(Socio)

C.F. B.C.F. T. I. F. T. R. A. P. U. J.
Dr. Daniel A. López Lado
Contador Público (UBA)
C.P.C.F. Capital Federal
Tomo 148 - Folio 91


Martín Recondo
CONSEJERO DE VIGILANCIA



Bruno Marchettini
VICEPRESIDENTE EJECUTIVO



SIDERAR SOCIEDAD ANONIMA INDUSTRIAL Y COMERCIAL

Anexo E

NUMERO DE REGISTRO EN LA INSPECCION GENERAL DE JUSTICIA: 14.510

ESTADOS CONTABLES al 30 de junio de 2001

PREVISIONES


Rubros	Saldos al comienzo del ejercicio	Aumentos y recuperos (1)	Utilizaciones	Saldos al cierre del ejercicio
	\$	\$	\$	\$
Deducidas del activo corriente				
Para créditos incobrables	6.853.096	16.711.051	3.615.256	19.948.891
Por obsolescencia de bienes de cambio	5.314.908	394.717	2.352.158	3.357.467
Total al 30.06.01	12.168.004	17.105.768	5.967.414	23.306.358
Total al 30.06.00	9.669.500	4.011.977	1.513.473	12.168.004
Deducidas del activo no corriente				
Para créditos incobrables	1.859.000	(1.859.000)	-	-
Para incobrables fondo de riesgo	2.379.000	2.869.949	658.575	4.590.374
Total al 30.06.01	4.238.000	1.010.949	658.575	4.590.374
Total al 30.06.00	2.670.564	1.567.436	-	4.238.000
Incluidas en el pasivo corriente				
Para contingencias	3.153.834	2.217.019	3.322.075	2.048.778
Total al 30.06.01	3.153.834	2.217.019	3.322.075	2.048.778
Total al 30.06.00	3.135.616	480.843	462.625	3.153.834
Incluidas en el pasivo no corriente				
Para contingencias	12.865.315	(113.583)	-	12.751.732
Total al 30.06.01	12.865.315	(113.583)	-	12.751.732
Total al 30.06.00	13.640.080	(774.765)	-	12.865.315

(1) Ver Anexo H a los estados contables.

Véase nuestro informe de fecha
3 de setiembre de 2001

PRICE WATERHOUSE & CO.

(Socio)

C.E.C.E.C.F. T° 1 F° 1 R.A.P.17.
Dr. Daniel A. López Lado
Contador Público (UBA)
C.F.F.E. Capital Federal
Tomo 148 - Folio 91


Martín Recondo
CONSEJERO DE VIGILANCIA



Bruno Marchettini
VICEPRESIDENTE EJECUTIVO



SIDERAR SOCIEDAD ANONIMA INDUSTRIAL Y COMERCIAL Anexo F

NUMERO DE REGISTRO EN LA INSPECCION GENERAL DE JUSTICIA: 14.510

ESTADOS CONTABLES al 30 de junio de 2001

COSTO DE VENTAS

	Ejercicio finalizado el			
	30.06.01		30.06.00	
	\$	\$	\$	\$
1) Existencia al comienzo del ejercicio				
- Productos terminados	71.991.895		97.421.969	
- Productos en proceso	52.577.973		61.517.796	
- Materia prima	49.490.562		35.012.397	
- Materiales	60.999.108		62.702.921	
- Anticipos a proveedores	1.328.226		1.943.953	
- Previsión obsolescencia (Anexo E)	<u>(5.314.908)</u>	231.072.856	<u>(3.302.334)</u>	255.296.702
2) Compras del ejercicio		330.930.556		335.548.506
3) Gastos de fabricación (Anexo H)		<u>372.330.465</u>		<u>401.962.288</u>
Subtotal		<u>934.333.877</u>		<u>992.807.496</u>
4) Resultado por tenencia (Anexo H)		<u>(1.341.946)</u>		<u>(11.605.591)</u>
Subtotal		<u>932.991.931</u>		<u>981.201.905</u>
5) Existencia al final del ejercicio				
- Productos terminados	49.766.075		71.991.895	
- Productos en proceso	42.211.735		52.577.973	
- Materia prima	41.623.520		49.490.562	
- Materiales	53.492.142		60.999.108	
- Anticipos a proveedores	1.519.776		1.328.226	
- Previsión obsolescencia (Anexo E)	<u>(3.357.467)</u>	185.255.781	<u>(5.314.908)</u>	231.072.856
COSTO DE VENTAS		<u><u>747.736.150</u></u>		<u><u>750.129.049</u></u>

Véase nuestro informe de fecha
3 de setiembre de 2001

PRICE WATERHOUSE & CO.

(Socio)

DR. DANIEL A. LÓPEZ LADO
C.P.A.E. Capital Federal
Tomo 148 - Folio 91

Martín Recondo

CONSEJERO DE VIGILANCIA


Bruno Marchettini

VICEPRESIDENTE EJECUTIVO

SIDERAR SOCIEDAD ANONIMA INDUSTRIAL Y COMERCIAL
NUMERO DE REGISTRO EN LA INSPECCION GENERAL DE JUSTICIA: 14.510
ESTADOS CONTABLES al 30 de junio de 2001
ACTIVOS Y PASIVOS EN MONEDA EXTRANJERA

Rubros	30.06.01			30.06.00			
	Clase de moneda (1)	Monto en moneda extranjera	Tipo de cambio utilizado	Monto en moneda local	Clase de moneda (1)	Monto en moneda extranjera	Monto en moneda local
		\$		\$		\$	\$
ACTIVO							
ACTIVO CORRIENTE							
Caja y bancos							
Caja	US\$	16.941	1,000000	16.941	US\$	6.858	6.858
Valores a depositar	US\$	21.833	1,000000	21.833	US\$	8.912	8.912
Bancos	US\$	12.237	1,000000	12.237	US\$	7.977	7.977
Otras inversiones							
Otras sociedades relacionadas	US\$	7.879.034	1,000000	7.879.034	US\$	229.507	229.507
Depósitos a plazo	US\$	79.881.849	1,000000	79.881.849			
Créditos por ventas							
Deudores comunes	US\$	108.647.723	1,000000	108.647.723	US\$	108.325.473	108.325.473
Sociedades art. 33 - Ley N° 19.550 y modificatorias	US\$	4.034.992	1,000000	4.034.992	US\$	593.820	593.820
Otras sociedades relacionadas	US\$	8.112.443	1,000000	8.112.443			
Reembolsos / factor de convergencia s/exportaciones	US\$	5.741.182	1,000000	5.741.182	US\$	3.483.353	3.483.353
Clientes documentados	US\$	52.681.356	1,000000	52.681.356	US\$	41.439.145	41.439.145
Crédito con seguro de cambio en US\$	EURO	8.296.959	0,892596	7.405.832	EURO	8.688	8.295
Documentos descontados	US\$	(1.550.912)	1,000000	(1.550.912)	EURO	2.679.099	2.661.757
Previsión para incobrables (Anexo E)	US\$	(19.948.891)	1,000000	(19.948.891)	US\$	(6.853.096)	(6.853.096)
Otros créditos							
Sociedades art. 33 - Ley N° 19.550 y modificatorias	US\$	2.399.724	1,000000	2.399.724	US\$	3.897.954	3.897.954
Otras sociedades relacionadas	US\$	450.588	1,000000	450.588	US\$	324.070	324.070
Créditos por venta de inmuebles	US\$	205.527	1,000000	205.527	US\$	224.693	224.693
Gastos pagados por adelantado	US\$	2.278.182	1,000000	2.278.182	US\$	2.606.649	2.606.649
Créditos diversos	US\$	2.322.789	1,000000	2.322.789	US\$	3.484.168	3.484.168
Total activo corriente - traspaso				260.592.429			160.449.535

Véase nuestro informe de fecha
3 de setiembre de 2001
PRICE WATERHOUSE & CO.
(Socio)
P.C.F.E. Nº 1º T.R.A.P.U.
Dr. Daniel A. López Lado
Contador Público (UBA)
C.P.C.E. Capital Federal
Tomo 148 - Folio 91



Anexo G

SIDERAR SOCIEDAD ANONIMA INDUSTRIAL Y COMERCIAL

NUMERO DE REGISTRO EN LA INSPECCION GENERAL DE JUSTICIA: 14.510

ESTADOS CONTABLES al 30 de junio de 2001

ACTIVOS Y PASIVOS EN MONEDA EXTRANJERA (Cont.)

Rubros	Monto en moneda extranjera		Tipo de cambio utilizado	Monto en moneda local		Clase de moneda (1)	Monto en moneda extranjera		Monto en moneda local
	(1)								
Traspaso			\$	\$	\$		30.06.00		\$
				354.923.377					283.147.896
PASIVO NO CORRIENTE									
Deudas comerciales									
Obligaciones a pagar	US\$	6.887.629	1,000000	6.887.629		US\$	10.412.473		10.412.473
Intereses no devengados	US\$	(439.995)	1,000000	(439.995)		US\$	(1.177.401)		(1.177.401)
Bancarias y financieras									
Obligaciones a pagar	US\$	111.048.414	1,000000	111.048.414		US\$	199.252.474		199.252.474
	¥	293.442.797	0,008024	2.354.585					
	EURO	4.363.917	0,848700	3.703.656		EURO	3.008.133		2.876.678
Deuda con seguro de cambio en US\$	¥	7.932.423.225	0,009085	72.066.065		DEM	165.561		81.043
Obligaciones Negociables	US\$	82.500.000	1,000000	82.500.000		¥	142.495.876		1.347.441
Intereses no devengados	US\$	(12.439.728)	1,000000	(12.439.728)		US\$	110.000.000		110.000.000
	¥	(293.442.797)	0,008024	(2.354.585)		US\$	(33.004.573)		(33.004.573)
	EURO	(191.526)	0,848700	(162.548)		EURO	(274.007)		(262.033)
Intereses no devengados con seguro de cambio en US\$						¥	(1.933.693)		(18.285)
Total pasivo no corriente				263.163.493					289.507.817
Total pasivo				618.086.870					572.655.713

(1) US\$: Dólares estadounidenses
ITL: Liras italianas
DEM: Marcos alemanes

£: Libras esterlinas
BEF: Francos belgas
FRF: Francos franceses

ESP: Pesetas
¥: Yenes
Skr: Coronas suecas

Véase nuestro informe de fecha

30 de setiembre de 2001

PRICEWATERHOUSE & CO.

(Socio)

Dr. Daniel A. López Lado
Cataador Público (U.B.A.)
C.P.C.E. (Capital Federal)
Tompo 148 - Folio 91

CONSEJO DE VIGILANCIA

Maifin Recoondo

VICEPRESIDENTE EJECUTIVO

Bruno Marchettini

Anexo H

SIDERAR SOCIEDAD ANONIMA INDUSTRIAL Y COMERCIAL
NUMERO DE REGISTRO EN LA INSPECCION GENERAL DE JUSTICIA: 14.510
ESTADOS CONTABLES al 30 de junio de 2001
INFORMACION REQUERIDA POR EL ART. 64, Apartado I, inc. b) LEY N° 19.550 Y MODIFICATORIAS


Rubros	Resultados financieros					Total ejercicio finalizado el	
	y por terencia						
	Gastos de fabricación	Gastos de comercialización	Gastos de administración	Generados por activos	Generados por pasivos		Otros ingresos y egresos
\$	\$	\$	\$	\$	\$	\$	
Honorarios de directores y consejo de vigilancia			1.111.000			1.111.000	1.232.000
Sueldos, jornales y contribuciones sociales	124.397.937	10.263.547	33.492.808			168.154.292	171.781.095
Gastos y servicios de oficina	1.647.195	679.087	2.437.480			4.763.762	4.369.247
Mantenimiento y servicios de seguridad de edificios, instalaciones y equipos	84.746.640	25.681	3.059.807			87.832.128	102.611.876
Honorarios por asistencia técnica y asesoramiento externo	1.663.942	732.736	2.276.227			4.672.905	3.699.902
Impuestos, tasas y contribuciones	10.741	19.567	6.386.118			6.416.426	5.994.927
Prestaciones de servicios por terceros	63.311.080	375.346	9.253.783			72.940.209	78.710.237
Servicios de operación y tecnología informática	463.000		6.613.353			7.076.353	6.313.316
Comedor y refrigerio	2.626.578	68.205	118.513			2.813.296	3.078.532
Alquileres	187.183	3.249	235.926			426.358	452.445
Transporte del personal	3.083.893		174.737			3.258.630	3.263.815
Publicidad y propaganda	89.986	728.561	297.988			1.116.535	1.319.391
Gastos varios y comisiones		6.815.850				6.815.850	3.309.088
Cargos (recuperos) provision para contingencias					2.103.436	2.103.436	(293.922)
Cargos provision para incobrables		17.722.000				17.722.000	2.974.353
Fletes y acarreos	21.712.274	4.588.297	17.179			26.317.750	28.240.720
Amortizaciones activos intangibles					2.140.999	2.140.999	2.385.443
Traspaso	303.940.449	42.022.126	65.474.919		4.244.435	415.681.929	419.442.465

Véase nuestro informe de fecha
3 de setiembre de 2001

PRICEWATERHOUSE & CO.

(Socio)

C.P.A.E.C.F. T° 1° I.R.A.P.U.
Dr. Daniel A. López Lado
Cedador Público (U.E.A)
C.P. (C.E., Capital Federal)
Tomo 148 - Folio 91



Anexo II

SIDERAR SOCIEDAD ANONIMA INDUSTRIAL Y COMERCIAL
NUMERO DE REGISTRO EN LA INSPECCION GENERAL DE JUSTICIA: 14.510

ESTADOS CONTABLES al 30 de junio de 2001
INFORMACION REQUERIDA POR EL ART. 64, Apartado I, inc. b) LEY N° 19.550 Y MODIFICATORIAS (Cont.)


Rubros	Resultados financieros						Total ejercicio finalizado el
	Gastos de fabricación		Gastos de comercialización		y por tenencia		
	\$	\$	\$	\$	\$	\$	
Traspaso	303.940.449	42.022.126	65.474.919				419.442.465
Amortizaciones bienes de uso	82.756.746						82.756.746
Recupero por venta de chatarra y rezagos	(22.410.394)						(22.410.394)
Gastos depósitos externos	141.633						141.633
Obsolescencia bienes de cambio	394.717						394.717
Intereses y otros gastos de financiación			(10.413.836)	54.851.044			44.437.208
Diferencias de cambio			385.617	(424.127)			(38.510)
Resultado por tenencia de bienes de cambio			1.341.946				1.341.946
Resultado por tenencia de bienes de uso			3.689.448				3.689.448
Otros gastos e ingresos ordinarios	7.507.314	1.710.634	6.673.683		9.331.797		25.223.428
Total al 30.06.01	372.330.465	43.732.760	72.148.602	(4.996.825)	54.426.917	13.576.232	551.218.151
Total al 30.06.00	401.962.288	30.325.641	73.302.379	(4.112.158)	53.455.324	17.749.169	572.682.643


Véase nuestro informe de fecha
3 de setiembre de 2001


PRICE WATERHOUSE & CO.

(Socio)

DNCECF, T° 1° TR.A.P.L.
Dr. Daniel A. López Lado
Corrales Fúcales (U.B.A)
C.P. (E. Capital Federal)
Tomos 148 - Folio 91


Martín Recondo
COMISARIO DE VIGILANCIA


Bruno Marchettini
VICEPRESIDENTE EJECUTIVO



SIDERAR SOCIEDAD ANONIMA INDUSTRIAL Y COMERCIAL
NUMERO DE REGISTRO EN LA INSPECCION GENERAL DE JUSTICIA: 14.510
ESTADOS CONTABLES al 30 de junio de 2001
OPERACIONES CON SOCIEDADES CONTROLADAS Y VINCULADAS

Anexo I


	Operaciones (1)				Total ejercicio finalizado el
	Ventas y prestaciones varias	Compras y prestaciones recibidas	Remuneración Socio Protector S.G.R.	Intereses	
\$	\$	\$	\$	\$	\$
Controladas					
Comesi San Luis S.A.I.C.	12.545.868	(568.229)	-	-	11.977.639
Subtotal	12.545.868	(568.229)	-	-	11.977.639
Vinculadas					
Siderca S.A.I.C.	4.037.333	(2.431.109)	-	-	1.606.224
Compañía Afianzadora de Empresas Siderúrgicas S.G.R.	(50.000)	-	1.701.556	-	1.651.556
Ecoemento S.A.	2.796.460	-	-	-	2.796.460
Inversora Siderurgia Argentina S.A.	-	-	-	-	38.075
Consorcio Siderurgia Amazonia Ltd.	1.554.100	-	-	-	1.554.100
Siderúrgica del Orinoco C.A.	-	-	-	-	6.497.808
Subtotal	8.337.893	(2.431.109)	1.701.556	-	7.608.340
Otras sociedades relacionadas (2)	37.431.315	(49.003.770)	-	(35.801)	(11.608.256)
Total al 30.06.01	58.315.076	(52.003.108)	1.701.556	(35.801)	7.977.723
Total al 30.06.00	61.856.499	(55.278.320)	1.983.289	40.171	8.601.639


(1) Las cifras que figuran entre paréntesis significan pérdidas o egresos.

(2) Sociedades relacionadas que no fueron incluídas en la categorización definida por el art. 33 de la Ley N° 19.550.

Véase nuestro informe de fecha
3 de setiembre de 2001
PRICE WATERHOUSE & CO.

(Socio)
C.P.A.E.C.F. T° 1° T.R.A.P.U.
Dr. Daniel A. López Lado
Centro de Públicos (U.R.A.)
C.P.C.H. Capital Federal
Inscrit. 148 - Folio 91


Martin Recondo
CONSEJERO DE VIGILANCIA


Bruno Marchettini
VICEPRESIDENTE EJECUTIVO

SIDERAR SOCIEDAD ANONIMA INDUSTRIAL Y COMERCIAL
NUMERO DE REGISTRO EN LA INSPECCION GENERAL DE JUSTICIA: 14.510
INFORMACION ADICIONAL REQUERIDA POR EL ARTICULO 68 DEL REGLAMENTO DE LA BOLSA DE COMERCIO DE BUENOS AIRES al 30 de junio de 2001

Cuestiones generales sobre la actividad de la Sociedad

1. No existen regimenes jurídicos específicos y significativos que impliquen decaimientos o renacimientos contingentes de beneficios previstos por dichas disposiciones.
2. No tuvieron lugar modificaciones significativas en las actividades de la Sociedad u otras circunstancias ocurridas durante el ejercicio comprendido por los estados contables que afecten su comparabilidad con los presentados en ejercicios anteriores, o con los que habrán de presentarse en ejercicios futuros.
3. Clasificación de los saldos de créditos y deudas por vencimiento: Ver Nota 4 a los estados contables individuales.
4. Clasificación de los créditos y deudas de acuerdo con el efecto financiero que producen:

	Créditos	Deudas
	\$	\$
En moneda nacional sin interés	36.076.371	64.843.834
En moneda extranjera sin interés	10.386.798	23.189.783
En moneda nacional con interés	37.165.432	33.007.697
En moneda extranjera con interés	<u>185.578.149</u>	<u>594.897.087</u>
Total	269.206.750	715.938.401

5. El detalle del porcentaje de participación en Sociedades del art. 33 de la Ley N° 19.550 en el capital y en el total de votos se informa en el Anexo C a los estados contables individuales.

Clasificación de los saldos de créditos y deudas por vencimiento:

- a) No existen créditos ni deudas de plazo vencido.
- b) No existen créditos ni deudas sin plazo.
- c) Plazo no vencido:

	Créditos	Deudas
	\$	\$
Hasta 3 meses		
Comesi San Luis S.A.I.C.	1.149.637	15.534
Cía. Afianzadora de Emp. Siderúrgicas S.G.R.	6.622	-
Ecocemento S.A.	754.089	-
Subtotal	<u>1.910.348</u>	<u>15.534</u>
Entre 3 y 6 meses		
Cía. Afianzadora de Emp. Siderúrgicas S.G.R.	2.011.958	-
Subtotal	<u>2.011.958</u>	-
Entre 1 y 2 años		
Cía. Afianzadora de Emp. Siderúrgicas S.G.R.	616.684	-
Subtotal	<u>616.684</u>	-
Entre 2 y 3 años		
Cía. Afianzadora de Emp. Siderúrgicas S.G.R.	339.154	-
Subtotal	<u>339.154</u>	-
Total	<u>4.878.144</u>	<u>15.534</u>

Véase nuestro informe de fecha
3 de setiembre de 2001

PRICE WATERHOUSE & CO.

(Socio)

CPCEPTIPIRAPU
Dr. Daniel A. López Lado
Contador Público (UBA)
C.P.E. Capital Federal
Tomo 148 - Folio 91

SIDERAR SOCIEDAD ANONIMA INDUSTRIAL Y COMERCIAL
NUMERO DE REGISTRO EN LA INSPECCION GENERAL DE JUSTICIA: 14.510
INFORMACION ADICIONAL REQUERIDA POR EL ARTICULO 68 DEL REGLAMENTO DE LA
BOLSA DE COMERCIO DE BUENOS AIRES al 30 de junio de 2001 (Cont.)

Cuestiones generales sobre la actividad de la Sociedad (Cont.)

Clasificación de los créditos y deudas de acuerdo con el efecto financiero que producen:

	Créditos	Deudas
	\$	\$
En moneda extranjera		
Cía. Afianzadora de Emp. Siderúrgicas S.G.R.	6.622	-
Subtotal	6.622	-
En moneda extranjera con interés		
Comesi San Luis S.A.I.C.	1.149.637	15.534
Cía. Afianzadora de Emp. Siderúrgicas S.G.R.	2.967.796	-
Ecocemento S.A.	754.089	-
Subtotal	4.871.522	15.534
Total	4.878.144	15.534

6. Se ha otorgado un préstamo al director Francisco José Cudós a una tasa del 8% anual sobre saldos, cuyo saldo máximo del ejercicio ascendió a \$ 40.461 y el saldo al cierre es de \$ 35.474.

Inventario físico de bienes de cambio

7. La Sociedad practica inventarios físicos anuales de la totalidad de los bienes de cambio. Existen materiales de inmovilización significativa en el tiempo por un monto de \$ 6.121, valuados a \$ 0,01 por unidad.

Valores corrientes

8. La fuente de los datos empleados para calcular los valores corrientes, utilizados para valorar los bienes de cambio, es la siguiente:

- Materias primas y materiales: compras efectivas de los últimos meses y precios convenidos sobre órdenes de compra colocadas pendientes de recepción.

- Productos en proceso y terminados: en función de insumos específicos y precios de las materias primas y materiales determinados según lo especificado en el párrafo anterior, más la correspondiente carga fabril a valores efectivos de fecha cercana al cierre del ejercicio, según se explica en Nota 2.3.d. a los estados contables individuales.

Bienes de uso

9. Luego de la absorción de pérdidas con la reserva revalúo técnico, dispuesta por la Asamblea Ordinaria de Propulsora Siderúrgica S.A.I.C. del 21 de octubre de 1992, la desafectación de la misma continuó siendo en forma proporcional al consumo o baja y/o mayor amortización de los bienes que le dieron origen, habiendo finalizado su absorción el 30 de junio de 1997.


10. Al cierre del ejercicio no existen bienes de uso obsoletos que no hayan sido dados de baja o no se encuentren totalmente amortizados.

Participaciones en otras sociedades

11. No existen participaciones en otras sociedades en exceso de lo admitido por el art. 31 de la Ley N° 19.550.

Véase nuestro informe de fecha
3 de setiembre de 2001

PRICE WATERHOUSE & CO.

 (Socio)
RECEPTO PIRAPU
Dr. Daniel A. López Lado
Contador Público (UBA)
CIPCE Capital Federal
Tomo 148 - Folio 91



SIDERAR SOCIEDAD ANONIMA INDUSTRIAL Y COMERCIAL
NUMERO DE REGISTRO EN LA INSPECCION GENERAL DE JUSTICIA: 14.510
INFORMACION ADICIONAL REQUERIDA POR EL ARTICULO 68 DEL REGLAMENTO DE LA
BOLSA DE COMERCIO DE BUENOS AIRES al 30 de junio de 2001 (Cont.)

Valores recuperables

12. Se ha determinado como valor recuperable de los bienes de cambio a su valor neto de realización. Para los bienes de uso se ha considerado su posible valor de utilización económica en base al flujo de negocios esperado.

Seguros

13. Seguros que cubren los bienes tangibles:

Bienes asegurados	Suma asegurada \$	Valor contable \$	Riesgo cubierto
Edificios y sus mejoras Inst. Ind., Maq., M. y útiles, Obras en curso, repuestos y bienes de cambio	2.053.800.000	758.911.345	Incendio y varios
Materias primas, materiales y equipos en viaje	18.000.000	17.489.921	Pólizas flotantes sobre bienes en tránsito
Rodados y medios de transporte	5.752.898	3.201.860	Riesgo total y parcial

Contingencias positivas y negativas

14. Positivas: no existen.

Negativas: por contingencias, según lo expresado en Nota 2.3.1. a los estados contables individuales.

15. No existen otras situaciones contingentes no registradas con probabilidad de ocurrencia no remota.

Adelantos irrevocables a cuenta de futuras suscripciones

16. Al cierre del ejercicio la Sociedad no posee adelantos irrevocables a cuenta de futuras suscripciones.

17. En el capital accionario de la Sociedad no existen acciones preferidas.

18. Restricciones contractuales a la distribución de ganancias: ver Nota 9 a los estados individuales.

Véase nuestro informe de fecha
3 de setiembre de 2001

PRICE WATERHOUSE & CO.

(Socio)

C. P. C. E. Capital Federal
 Dr. Daniel A. López Lado
 Contador Público (UBA)
 C. P. C. E. Capital Federal
 Folio 148 - Folio 91

Bruno Marchettini
 VICEPRESIDENTE EJECUTIVO

SIDERAR SOCIEDAD ANONIMA INDUSTRIAL Y COMERCIAL
NUMERO DE REGISTRO EN LA INSPECCION GENERAL DE JUSTICIA: 14.510
NOTAS A LOS ESTADOS CONTABLES al 30 de setiembre de 2001

NOTA 1 - BASES PARA LA PREPARACION DE LOS ESTADOS CONTABLES

Los estados contables han sido preparados de acuerdo con las disposiciones de la Resolución General N° 368/01 de la Comisión Nacional de Valores.

NOTA 2 - NORMAS CONTABLES APLICADAS

Las normas contables más importantes son:

2.1 Información comparativa

Los estados contables se presentan en pesos, a doble columna en forma comparativa con los del mismo período del ejercicio anterior.

2.2 Consideración de los efectos de la inflación

Los estados contables han sido preparados en moneda constante, reconociendo en forma integral los efectos de la inflación hasta el 31 de agosto de 1995. De acuerdo con la Resolución General N° 368/01 de la Comisión Nacional de Valores se ha discontinuado la reexpresión de los estados contables a partir del 1 de setiembre de 1995.

2.3 Criterios de valuación

Los presentes estados contables han sido preparados aplicando los criterios de valuación establecidos en la Resolución General N° 368/01 de la Comisión Nacional de Valores, tal como se detalla a continuación:


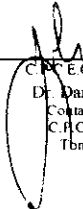
- a. Los activos y pasivos liquidables en moneda argentina se encuentran valuados a su valor nominal más los resultados financieros devengados hasta el cierre del período.
- b. Los activos y pasivos liquidables en moneda extranjera más los resultados financieros devengados han sido valuados a los tipos de cambio correspondientes, vigentes al cierre del período.
- c. Los anticipos a proveedores se encuentran valuados a su valor corriente.
- d. Los bienes de cambio (productos terminados y en proceso) han sido valuados al costo de reposición al cierre del período, aplicando el criterio de costo industrial directo e incluyendo ciertos gastos indirectos de fabricación, excepto amortizaciones de bienes de uso y gastos generales.
Las materias primas y los materiales han sido valuados al costo de reposición al cierre del período.

Véase nuestro informe de fecha
6 de noviembre de 2001

PRICE WATERHOUSE & CO.

(Socio)

C.P.C.E.F. T° 1° 1 R A P U
Dr. Daniel A. López Lado
Contador Público (UBA)
C.P.C.E. Capital Federal
Tbmo 148 - Folio 91



SIDERAR SOCIEDAD ANONIMA INDUSTRIAL Y COMERCIAL
NUMERO DE REGISTRO EN LA INSPECCION GENERAL DE JUSTICIA: 14.510

NOTAS A LOS ESTADOS CONTABLES al 30 de setiembre de 2001 (Cont.)

NOTA 2 - NORMAS CONTABLES APLICADAS (Cont.)

2.3 Criterios de valuación (Cont.)

- e. Los bienes inmuebles, incluidos en el rubro Otros activos corrientes, fueron valuados a su costo de adquisición, el que no excede su valor recuperable.
Los Otros activos no corrientes se encuentran valuados a su costo de construcción e incluyen los inmuebles cuyo destino principal es su venta al personal.
- f. Los repuestos e implementos siderúrgicos, incluidos en el rubro Bienes de uso, han sido valuados a su valor de costo reexpresado o valor recuperable, el menor.
Los bienes de uso de la Planta Ensenada que habían sido valuados técnicamente (según valuación practicada al 30.06.90) han sido reexpresados de acuerdo con lo mencionado en la Nota 2.2 a los estados contables. El resto de los bienes de uso fue valuado a su costo reexpresado. La amortización de los bienes de uso fue calculada por el método de la línea recta, aplicando tasas anuales suficientes para extinguir sus valores al final de la vida útil estimada.
La Sociedad adquirió rodados a través de la modalidad de leasing, los cuales fueron tratados como compras financiadas. Al cierre del período el valor residual de los mismos ascendía a \$ 653.296.
El valor de los bienes de uso, considerados en su conjunto, no excede su valor recuperable.
- g. Las participaciones en otras sociedades han sido valuadas a su valor patrimonial proporcional sobre la base de los estados contables mencionados en el Anexo C a los estados contables, excepto la inversión en FO.GA.BA. S.A.P.E.M. que se encuentra valuada a su costo de adquisición. Asimismo, en caso de corresponder, se han compatibilizado las normas contables utilizadas por las sociedades controladas y vinculadas con los criterios contables aplicados por Siderar S.A.I.C.. Para la determinación del valor patrimonial proporcional de Prosid Investments S.C.A., Information Systems and Technologies N.V. y Lomond Holdings B.V. que emiten sus estados contables en moneda extranjera, fueron seguidos los criterios establecidos en la Resolución Técnica N° 13 de la Federación Argentina de Consejos Profesionales de Ciencias Económicas, convirtiendo los mismos a pesos utilizando los tipos de cambio vigentes al cierre de los respectivos estados contables.
- h. El fondo de riesgo Compañía Afianzadora de Empresas Siderúrgicas S.G.R., contabilizado en Siderar S.A.I.C. en el rubro Otras inversiones, corresponde a la proporción que le es atribuible considerando el porcentaje de aportes integrados por los socios protectores de la Sociedad de Garantía Recíproca y el valor neto del fondo al 30 de setiembre de 2001 (ver Nota 8 c) a los estados contables).

Véase nuestro informe de fecha
6 de noviembre de 2001

PRICE WATERHOUSE & CO.

(Socio)

C.P.C.E. T° I P° I R A P U.
Dr. Daniel A. López Lado
Contador Público (UBA)
C.P.C.E. Capital Federal
Tomo 148 - Folio 91

SIDERAR SOCIEDAD ANONIMA INDUSTRIAL Y COMERCIAL
NUMERO DE REGISTRO EN LA INSPECCION GENERAL DE JUSTICIA: 14.510

NOTAS A LOS ESTADOS CONTABLES al 30 de setiembre de 2001 (Cont.)

NOTA 2 - NORMAS CONTABLES APLICADAS (Cont.)

2.3 Criterios de valuación (Cont.)

i. Activos intangibles:

- El valor llave (Comesi S.A.I.C.) corresponde a la diferencia entre el valor pagado por las acciones de Comesi S.A.I.C. y el valor patrimonial proporcional a la fecha de compra una vez ajustados los valores contables de los activos de la emisora por sus respectivos valores corrientes. El mismo se amortiza por el método de la línea recta, en un plazo máximo de cinco años a partir de abril de 1997.
- Los proyectos de sistemas informáticos representan las erogaciones efectuadas para su desarrollo, adquisición e implantación, principalmente para las áreas de administración, finanzas y comercial. Han sido valuados a su valor de costo y se amortizan en tres años a partir de su puesta en funcionamiento.

j. La Sociedad activa los costos financieros originados en los proyectos de modernización de los activos fijos.

A fin de determinar la carga financiera activable se ha considerado el costo de financiación específico de cada proyecto, computando los resultados originados en todos los conceptos que forman su estructura de financiación.

La activación antes mencionada se realiza hasta la efectiva puesta en marcha de las obras que la originaron y se amortizan con idéntico criterio que los bienes construidos.

Los costos financieros activados en el período fueron de \$ 562.821.

k. La Sociedad segrega los componentes financieros implícitos contenidos en las cuentas de Activo, Pasivo y Resultados, en la medida en que fueran significativos.

l. Han sido constituidas las provisiones que se han considerado necesarias a efectos de que el valor asignado a los activos no supere su valor recuperable y que el valor asignado a los pasivos no sea inferior al valor que pudiera resultar exigible por terceros.

Las provisiones expuestas en el pasivo corriente y no corriente por un total de \$ 9.821.895 se constituyeron para hacer frente a potenciales demandas judiciales civiles, laborales, comerciales e impositivas, y otros riesgos contingentes.

m. La Sociedad implantó a partir del 1 de agosto de 1995 un plan de beneficios por retiro a favor de ciertos funcionarios. Desde esa fecha, el pasivo resultante está siendo devengado durante los años de servicio restantes de los beneficiarios involucrados. Al cierre del presente período este pasivo se expone dentro del rubro "Deudas sociales y fiscales" no corrientes, no existiendo deuda exigible a esa fecha.

Además, la Sociedad ha contratado pólizas de seguro con ahorro, que podrían ser utilizadas como cobertura parcial o total de estos beneficios.

n. Los intereses que devengan los créditos, deudas y otras operaciones financieras se corresponden con tasas habituales de mercado.

Véase nuestro informe de fecha
6 de noviembre de 2001

PRICE WATERHOUSE & CO.



(Socio)

CPCECF T I P I R A P U.
Dr. Daniel A. López Lado
Contador Público (UBA)
C.P.A.E. Capital Federal
Tomo 148 - Folio 91



SIDERAR SOCIEDAD ANONIMA INDUSTRIAL Y COMERCIAL
NUMERO DE REGISTRO EN LA INSPECCION GENERAL DE JUSTICIA: 14.510

NOTAS A LOS ESTADOS CONTABLES al 30 de setiembre de 2001 (Cont.)

NOTA 2 - NORMAS CONTABLES APLICADAS (Cont.)

2.3 Criterios de valuación (Cont.)

- o. La Sociedad concierta periódicamente operaciones de productos financieros derivados de cobertura a efectos de acotar las fluctuaciones en el tipo de cambio de monedas distintas del dólar estadounidense, la variación en las tasas de interés de parte de sus deudas bancarias y financieras y en el precio de ciertas materias primas usadas en su proceso productivo.

Los resultados por estas operaciones son reconocidos y expuestos durante el período de vigencia de los contratos que lo generan.

El detalle de los instrumentos de cobertura vigentes al cierre del período es el siguiente:

- Contratos de cobertura de riesgo de moneda para cubrir las variaciones del tipo de cambio del euro y del yen frente al dólar estadounidense. Operaciones de compra por US\$ 257.267.252 y operaciones de venta por US\$ 15.593.947.
 - Contratos para cubrir fluctuaciones en las tasas de interés de ciertas deudas bancarias y financieras expuestas a los cambios de la tasa de interés LIBO. El valor nominal es de US\$ 240.000.000, fijan una tasa LIBO promedio de 5,8% y sus vencimientos operan entre diciembre de 2002 y agosto de 2004.
Asimismo, se firmó un contrato de US\$ 100.000.000 por el cual la Sociedad, como contrapartida de una prima anual hasta diciembre de 2002, otorga a la contraparte la opción de fijar una tasa LIBO de 5,725% por el término de cinco años.
 - Contratos de cobertura del precio de ciertas materias primas por un monto de US\$ 17.638.325.
- p. La Sociedad determina el impuesto a las ganancias aplicando la tasa del 35% sobre la utilidad impositiva, cuyo cargo se expone en el estado de resultados bajo la denominación de Cargo por provisión de impuesto a las ganancias.
Por Ley N° 25.063 publicada en el Boletín Oficial el 30 de diciembre de 1998, se dispuso la creación del impuesto a la ganancia mínima presunta aplicable para los periodos comerciales cerrados a partir del 31 de diciembre de 1998. La Sociedad ha considerado los cargos por este gravamen correspondientes a los ejercicios cerrados el 30 de junio de 2000 y 2001 por \$ 19.650.874 y al período finalizado el 30 de setiembre de 2001 por \$ 2.880.000 como un crédito (ver Nota 3.g - Créditos fiscales), ya que la norma legal permite computar dicho impuesto como pago a cuenta del excedente del impuesto a las ganancias sobre el Impuesto a la ganancia mínima presunta que se genere en los próximos diez periodos comerciales y prevé la existencia de tales excedentes.
El pasivo por este impuesto de \$ 12.549.000 correspondiente al ejercicio anterior se expone en Deudas sociales y fiscales corrientes (ver Nota 3.k), siendo compensado con los anticipos, retenciones y otros impuestos aplicables al pago del mismo; el pasivo correspondiente a este período se expone en Deudas sociales y fiscales no corrientes (ver Nota 3.o).
- q. El Directorio de la Sociedad considera que la valuación de los rubros del activo, en su conjunto, no resulta superior al valor recuperable de los mismos.

Véase nuestro informe de fecha
6 de noviembre de 2001

PRICE WATERHOUSE & CO.

(Socio)

CPCECF TIRAPU
Dr. Daniel A. López Lado
Contador Público (UBA)
C.F.C.E. Capital Federal
Tomo 148 - Folio 91

SIDERAR SOCIEDAD ANONIMA INDUSTRIAL Y COMERCIAL

NUMERO DE REGISTRO EN LA INSPECCION GENERAL DE JUSTICIA: 14.510

NOTAS A LOS ESTADOS CONTABLES al 30 de setiembre de 2001 (Cont.)

NOTA 3 - COMPOSICION DE CIERTOS RUBROS DEL ESTADO DE SITUACION PATRIMONIAL

	<u>30.09.01</u>	<u>30.09.00</u>
	\$	\$
ACTIVO CORRIENTE		
a) Caja y bancos		
Caja	158.628	194.341
Valores a depositar	2.258.442	4.749.922
Bancos	625.017	835.139
	3.042.087	5.779.402
b) Otras inversiones		
Otras sociedades relacionadas (Anexo D)	9.415.461	704.327
Depósitos a plazo (Anexo D)	97.091.200	-
	106.506.661	704.327
c) Créditos por ventas		
Deudores comunes	108.698.641	107.903.286
Sociedades art. 33 - Ley N° 19.550 y modificatorias	699.149	2.146.236
Otras sociedades relacionadas	10.757.019	11.210.069
Reembolsos / factor de convergencia sobre exportaciones	4.546.065	3.580.690
Clientes documentados	52.818.960	72.682.808
Documentos descontados	(349.089)	-
Previsión para incobrables (Anexo E)	(19.918.863)	(7.438.096)
	157.251.882	190.084.993
d) Otros créditos		
Sociedades art. 33 - Ley N° 19.550 y modificatorias	3.091.038	3.707.960
Otras sociedades relacionadas	4.953.697	917.893
Anticipos y préstamos al personal	3.020.073	3.371.400
Créditos por venta de inmuebles	492.102	445.399
Créditos fiscales	10.435.405	18.910.704
Anticipos a proveedores	1.491.487	1.002.227
Gastos pagados por adelantado	2.561.824	2.101.242
Créditos diversos	6.129.060	5.731.842
	32.174.686	36.188.667
e) Otros activos (valores residuales)		
Inmuebles	1.867.237	2.113.826
	1.867.237	2.113.826
ACTIVO NO CORRIENTE		
f) Créditos por ventas		
Clientes documentados	195.539	7.495.314
Previsión para incobrables (Anexo E)	-	(3.074.000)
	195.539	4.421.314
g) Otros créditos		
Sociedades art. 33 - Ley N° 19.550 y modificatorias	1.246.937	1.720.760
Anticipos y préstamos al personal	2.189.214	1.748.408
Créditos por venta de inmuebles	6.798.013	6.646.363
Créditos fiscales	22.530.874	3.241.503
Gastos pagados por adelantado	993.863	1.794.066
Créditos diversos	365.338	272.247
	34.124.239	15.423.347
h) Otros activos		
Inmuebles	1.202.741	1.847.572
	1.202.741	1.847.572

Véase nuestro informe de fecha
6 de noviembre de 2001
PRICE WATERHOUSE & CO.

(Socio)
C.P.C.E. T. I. F. I. R. A. P. U.
Dr. Daniel A. López Lado
Contador Público (UBA)
C.P.C.E. Capital Federal
Tomo 148 - Folio 91

SIDERAR SOCIEDAD ANONIMA INDUSTRIAL Y COMERCIAL

NUMERO DE REGISTRO EN LA INSPECCION GENERAL DE JUSTICIA: 14.510

NOTAS A LOS ESTADOS CONTABLES al 30 de setiembre de 2001 (Cont.)

NOTA 3 - COMPOSICION DE CIERTOS RUBROS DEL ESTADO DE SITUACION PATRIMONIAL (Cont.)

	30.09.01	30.09.00
	\$	\$
PASIVO CORRIENTE		
i) Deudas comerciales		
Proveedores comunes	39.759.730	45.400.024
Sociedades art. 33 - Ley N° 19.550 y modificatorias	815.205	2.167.969
Otras sociedades relacionadas	6.703.998	8.460.273
Obligaciones a pagar	30.881.432	50.945.095
Intereses no devengados	(434.446)	(1.022.033)
Anticipos de clientes	3.333.507	1.676.873
	<u>81.059.426</u>	<u>107.628.201</u>
j) Deudas bancarias y financieras		
Financieras	371.227	777.318
Otras sociedades relacionadas	2	8.000
Obligaciones a pagar	336.983.884	226.197.671
Obligaciones Negociables	55.000.000	-
Intereses no devengados	(14.661.886)	(22.186.647)
	<u>377.693.227</u>	<u>204.796.342</u>
k) Deudas sociales y fiscales		
Provisión impuesto a las ganancias / ganancia mínima presunta	12.549.000	12.273.000
Retención impuesto a las ganancias, anticipos y otros	(12.549.000)	(12.273.000)
Provisión ingresos brutos	71.203	116.838
Sueldos y cargas sociales	27.406.898	36.614.302
Otras diversas	2.954.317	2.158.424
	<u>30.432.418</u>	<u>38.889.564</u>
l) Otras deudas		
Sociedades art. 33 - Ley N° 19.550 y modificatorias	366.627	-
Otras sociedades relacionadas	549.409	268.000
Pasivos por desvinculación y reestructuración	5.257.916	1.468.750
Otras diversas	1.788.238	2.648.528
	<u>7.962.190</u>	<u>4.385.278</u>
PASIVO NO CORRIENTE		
m) Deudas comerciales		
Otras sociedades relacionadas	1.980.308	2.970.161
Obligaciones a pagar	4.821.697	7.618.265
Intereses no devengados	(361.627)	(1.118.284)
	<u>6.440.378</u>	<u>9.470.142</u>
n) Deudas bancarias y financieras		
Obligaciones a pagar	141.603.666	231.884.300
Obligaciones Negociables	55.000.000	110.000.000
Intereses no devengados	(10.754.422)	(29.477.591)
	<u>185.849.244</u>	<u>312.406.709</u>
o) Deudas sociales y fiscales		
Provisión impuesto a las ganancias / ganancia mínima presunta	2.880.000	6.980.000
Retención impuesto a las ganancias, anticipos y otros	(45.814)	(6.980.000)
Diversas	6.569.488	3.565.912
	<u>9.403.674</u>	<u>3.565.912</u>
p) Otras deudas		
Pasivos por desvinculación y reestructuración	2.105.298	303.540
	<u>2.105.298</u>	<u>303.540</u>

Véase nuestro informe de fecha
6 de noviembre de 2001

PRICE WATERHOUSE & CO.

(Socio)

C.P.C.E.C.F.T.I.F.R.A.P.U.
Dr. Daniel A. López Lado
Contador Público (UBA)
C.P.C.B. Capital Federal

SIDERAR SOCIEDAD ANONIMA INDUSTRIAL Y COMERCIAL
NUMERO DE REGISTRO EN LA INSPECCION GENERAL DE JUSTICIA: 14.510
NOTAS A LOS ESTADOS CONTABLES al 30 de setiembre de 2001 (Cont.)

NOTA 4 - COLOCACIONES DE FONDOS, CREDITOS Y DEUDAS; VENCIMIENTOS Y TIPO DE TASAS

Rubros	Hasta 3	Entre 3 y 6	Entre 6 y 9	Entre 9 y 12	Entre 1 y 2	Entre 2 y 3	Entre 3 y 4	Más de 4	Total	Total
	meses	meses	meses	meses	años	años	años	años	30.09.01	30.09.00
	\$	\$	\$	\$	\$	\$	\$	\$	\$	\$
Plazo vencido										
Créditos por ventas con tasa fija	23.913.673	6.310.550	3.139.597	14.999.897	2.625.358	1.467.079	331.407	1.931.971	54.719.532	12.794.021
Total al 30.09.01	23.913.673	6.310.550	3.139.597	14.999.897	2.625.358	1.467.079	331.407	1.931.971	54.719.532	
Total al 30.09.00	4.587.157	728.159	438.735	882.421	2.176.176	1.689.653	1.277.353	1.014.367		12.794.021
Plazo a vencer										
Colocaciones de fondos con tasa fija	106.506.661	-	-	-	-	-	-	-	106.506.661	704.327
Colocaciones de fondos con tasa variable	-	-	-	-	-	-	-	10.441.766	10.441.766	6.961.855
Créditos por ventas con tasa fija	111.389.043	6.406.041	90.920	19.144	75.379	73.052	47.108	-	118.100.687	188.643.692
Créditos por ventas sin tasa	4.546.065	-	-	-	-	-	-	-	4.546.065	3.580.690
Otros créditos con tasa fija	4.294.081	700.213	593.948	528.831	1.881.639	1.027.706	641.500	5.686.337	15.354.255	13.540.680
Otros créditos con tasa variable	15.750	2.027.708	15.750	15.750	812.991	544.196	-	-	3.432.145	4.931.342
Otros créditos sin tasa	21.627.730	633.491	324.770	1.396.664	499.522	22.890.008	67.947	72.393	47.512.525	33.139.992
Total al 30.09.01	248.379.330	9.767.453	1.025.388	1.960.389	3.269.531	24.534.962	756.555	16.200.496	305.894.104	251.502.578
Total al 30.09.00	194.095.026	19.801.172	4.098.001	3.627.863	8.542.622	3.626.318	2.680.100	15.031.476		80.212.198
Deudas comerciales con tasa fija	40.393.655	5.878.096	4.700.785	196.025	1.434.052	948.427	444.532	283.657	54.279.229	6.876.301
Deudas comerciales con tasa variable	948.967	-	832.427	-	1.664.855	1.664.855	-	-	5.111.104	30.009.844
Deudas comerciales sin tasa	27.527.078	582.393	-	-	-	-	-	-	28.109.471	160.797.527
Deudas bancarias y financieras con tasa fija	50.422.167	36.628.081	25.936.129	30.954.715	54.093.823	8.056.414	4.825.515	5.527.782	216.444.626	356.405.524
Deudas bancarias y financieras con tasa variable	29.076.242	38.233.128	103.445.059	62.997.706	69.088.519	43.882.885	374.306	-	347.097.845	42.455.476
Deudas sociales y fiscales sin tasa	24.008.364	6.406.770	16.331	953	2.834.186	-	-	6.569.488	39.836.092	4.688.818
Otras deudas sin tasa	4.749.761	821.342	773.779	1.617.308	987.864	661.511	392.299	63.624	10.067.488	681.445.688
Total al 30.09.01	177.126.234	88.549.810	135.704.510	95.766.707	130.103.299	55.214.092	6.036.652	12.444.551	700.945.855	
Total al 30.09.00	169.141.436	69.150.241	95.405.970	22.001.738	174.626.225	128.162.879	15.281.754	7.675.445		

Notas: - La previsión para incobrables junto con las garantías existentes resultan suficientes para cubrir los créditos por ventas de plazo vencido.

- Las tasas de interés de los créditos no son inferiores a las tasas habituales de mercado.

- No existen créditos ni deudas sin plazo.

Véase nuestro informe de fecha
6 de noviembre de 2001

PRICE WATERHOUSE & CO.

(Socio)

C.E.C.F. N° 1181 RA.P.U.
 Dr. Daniel A. Lopez Lado
 (Contador Público (CUBA)
 C.P. C.F. Capital Federal
 Tomo 148 - Folio 91

SIDERAR SOCIEDAD ANONIMA INDUSTRIAL Y COMERCIAL
NUMERO DE REGISTRO EN LA INSPECCION GENERAL DE JUSTICIA: 14.510

NOTAS A LOS ESTADOS CONTABLES al 30 de setiembre de 2001 (Cont.)

NOTA 5 - CAMBIOS EN LOS PROCEDIMIENTOS CONTABLES

La Sociedad ha observado los mismos criterios adoptados en el ejercicio anterior en cuanto a valuaciones, amortizaciones y otros conceptos.

A partir del 30 de junio de 2001 fue realizado un cambio de procedimientos para el cálculo de la previsión para inventarios de productos terminados y semielaborados, siguiendo un criterio de mayor prudencia respecto de los aplicados en el ejercicio anterior.

Este cambio de criterio al 30 de setiembre de 2000 significa:

- un menor valor de activo de \$ 4.097.577;
- un mayor costo de ventas de \$ 97.577;
- un ajuste de ejercicios anteriores (ver Estado de Evolución del Patrimonio Neto) – pérdida por \$ 4.000.000.

NOTA 6 – RESULTADOS EXTRAORDINARIOS

Durante el período, se efectuó una parada de emergencia del Alto Horno, producida por un enfriamiento del crisol causado por una inestabilidad operativa provocada por colgaduras, descensos irregulares y deslizamientos de la carga. Esta situación originó una pérdida extraordinaria de \$ 4.867.000. Adicionalmente, se incluyen en este rubro \$ 1.253.367 por los costos generados por desvinculaciones acordadas con personal directivo con el objetivo de adecuar la estructura del gerenciamiento a las condiciones de mercado y a la nueva estrategia de la Compañía.

NOTA 7 - ACTIVOS GRAVADOS, DE DISPONIBILIDAD RESTRINGIDA Y FIANZAS OTORGADAS

Se han constituido prendas sobre bienes de la Sociedad en garantía de deudas contraídas por la compra de los bienes prendados por US\$ 452.943.

En función de los contratos firmados como consecuencia de la constitución de Consorcio Siderurgia Amazonia Ltd. se otorgaron garantías de acuerdo con lo mencionado en la Nota 8.b) a los estados contables.

Al cierre del período, la Sociedad se ha constituido en fiador de obligaciones por US\$ 2.300.000.

NOTA 8 - PARTICIPACIONES EN OTRAS SOCIEDADES**a) Comesi San Luis S.A.I.C.**

El 14 de abril de 1997 la Sociedad adquirió la totalidad de las acciones en poder de los accionistas minoritarios de Comesi San Luis S.A.I.C., la que a esa fecha era controlada por Comesi S.A.I.C. en un 98%. El objeto social de Comesi San Luis S.A.I.C. es la producción de chapas laminadas en frío y/o en caliente revestidas o no, conformadas y/o flejadas. El precio pagado por las 22.000 acciones de valor nominal \$ 0,0001 cada una, que representan el 2% del capital social de Comesi San Luis S.A.I.C., fue de US\$ 130.720.

Con la fusión por absorción con Comesi S.A.I.C., la Sociedad pasó a ser propietaria del 100% de las acciones de Comesi San Luis S.A.I.C., por lo que el 29 de junio de 1999 Siderar S.A.I.C. vendió el 1% de su participación accionaria por un valor de \$ 42.900.

El 19 de julio de 2001 la Sociedad cobró un dividendo en efectivo de \$ 1.980.000.

Véase nuestro informe de fecha
6 de noviembre de 2001

PRICE WATERHOUSE & CO.

(Socio)

CPCECF TPIRAPU
Dr. Daniel A. López Lado
Contador Público (UBA)
C.F.C.E. Capital Federal
Tomo 148 - Folio 91

SIDERAR SOCIEDAD ANONIMA INDUSTRIAL Y COMERCIAL
NUMERO DE REGISTRO EN LA INSPECCION GENERAL DE JUSTICIA: 14.510

NOTAS A LOS ESTADOS CONTABLES al 30 de setiembre de 2001 (Cont.)

NOTA 8 - PARTICIPACIONES EN OTRAS SOCIEDADES (Cont.)

b) Prosid Investments S.C.A.

b) 1. Privatización de Sidor

El 13 de noviembre de 1997 se constituyó Consorcio Siderurgia Amazonia Ltd. (Amazonia) para participar en la licitación por el 70% de Siderúrgica del Orinoco C.A. (Sidor), que fue privatizada por el gobierno de Venezuela, y adjudicada a Amazonia el 18 de diciembre de 1997. Actualmente Siderar participa en el capital de Amazonia a través de su controlada Prosid Investments S.C.A. (Prosid).

Las acciones de Amazonia y las adquiridas de Sidor están prendadas en garantía del préstamo obtenido para la compra de las acciones de Sidor y de su posterior refinanciación.

El contrato de compraventa de acciones de Sidor estableció una serie de condiciones y obligaciones a cumplir durante un plazo de cinco años, que debían garantizarse al Fondo de Inversiones de Venezuela (F.I.V.) y a la Corporación Venezolana de Guayana (C.V.G.) por un monto total agregado de hasta US\$ 150.000.000. En relación a ciertas obligaciones garantizadas (las relacionadas con el cumplimiento de los compromisos de mantenimiento de un volumen mínimo de producción, a la realización de un nivel mínimo de inversiones y al mantenimiento de determinada participación accionaria por parte de los oferentes originales) debió hacerse entrega de fianzas de instituciones financieras por el monto máximo preindicado (US\$ 150.000.000) para los primeros tres años, que se reducirían a US\$ 125.000.000 y US\$ 75.000.000 para el cuarto y quinto año contados a partir de la fecha de compra, respectivamente, siempre y cuando el acreedor no hubiera requerido ejecución alguna de la garantía en el año inmediato anterior. El riesgo máximo garantizado por Siderar, a la fecha de los presentes estados contables, es de US\$ 26.250.000.

A partir de la fecha de pago del precio de la privatización, Siderar se constituyó en garante de pasivos financieros contraídos por Sidor que ascendían a US\$ 602.800.000 con vencimiento hasta el año 2007. Esta deuda fue parcialmente reestructurada como parte de los acuerdos alcanzados con los acreedores de Sidor el 3 de marzo de 2000, que se mencionan en el siguiente párrafo. Al 30 de setiembre de 2001, la deuda garantizada de Sidor con el gobierno de Venezuela es de US\$ 662.195.000. En función a su participación, el riesgo máximo garantizado por Siderar sobre estos pasivos es de US\$ 126.280.000.

b) 2. Reestructuración de deudas de Amazonia y Sidor

Debido al entorno económico negativo, Sidor y Amazonia obtuvieron resultados adversos que derivaron en atrasos en el cumplimiento de sus obligaciones financieras. El 23 de febrero de 2000 culminaron las negociaciones destinadas a lograr la reestructuración de los pasivos de Sidor y Amazonia. Los aspectos más relevantes incluidos en los acuerdos fueron el aporte de recursos por parte de los accionistas de Sidor por US\$ 300.000.000, de los cuales US\$ 210.000.000 fueron proporcionados por los accionistas de Amazonia a través de la suscripción de deuda convertible subordinada y aportes de capital y la obtención de dos años de gracia para el comienzo de la cancelación de los pasivos reestructurados. En el marco de los acuerdos, Sidor acordó asignar en fideicomiso una parte de sus activos fijos, teniendo como beneficiarios del mismo a sus acreedores hasta por un monto total de US\$ 827.000.000.

Los socios de Amazonia, a excepción de Sivensa, asumieron un compromiso de recompra bajo ciertas circunstancias, en el año 2007, de un máximo de US\$ 25.000.000 de deudas de Amazonia, sobre el exceso de US\$ 100.000.000 de deuda que ésta última mantenga a esa fecha con las instituciones financieras participantes de la reestructuración. La participación de Siderar en el compromiso de recompra asciende a US\$ 6.000.000.

Véase nuestro informe de fecha
6 de noviembre de 2001

PRICE WATERHOUSE & CO.

(Socio)

C.P.C.F. T. P. I. R. A. P. U.
Dr. Daniel A. López Lado
Contador Público (UBA)
C.P.C.F. Capital Federal
Tomo 148 - Folio 91

SIDERAR SOCIEDAD ANONIMA INDUSTRIAL Y COMERCIAL
NUMERO DE REGISTRO EN LA INSPECCION GENERAL DE JUSTICIA: 14.510
NOTAS A LOS ESTADOS CONTABLES al 30 de setiembre de 2001 (Cont.)

NOTA 8 - PARTICIPACIONES EN OTRAS SOCIEDADES (Cont.)

b) Prosid Investments S.C.A. (Cont.)

b) 2. Reestructuración de deudas de Amazonia y Sidor (Cont.)

Con motivo de los acuerdos señalados, Siderar realizó aportes a Prosid por US\$ 57.212.262 mediante la transferencia de créditos que poseía con Sidor y Amazonia, aumentándose el capital social de Prosid en US\$ 32.000.000 e imputando la diferencia con el aporte mencionado a la cuenta "surplus" de capital. En marzo de 2000 Prosid realizó contribuciones a Amazonia por US\$ 56.156.707, US\$ 25.392.703 como aporte de capital y US\$ 30.764.004 como préstamos convertibles en acciones.

Como consecuencia de los cambios ocurridos, la tenencia accionaria de Prosid en Amazonia a la fecha de los presentes estados contables es de 29.831.335 acciones, que representan el 19,76% del capital social. En el supuesto que los aportes realizados a Amazonia bajo la forma de préstamos convertibles sean 100% capitalizados en dos años por los socios aportantes, la participación aumentará al 21,14%.

b) 3. Situación actual

Como consecuencia de la crisis siderúrgica mundial, el deterioro de los mercados financieros, la apreciación del bolívar y otros factores adversos, al 30 de junio y al 30 de setiembre de 2001 Sidor no pudo cumplir con el coeficiente de cobertura de intereses comprometido en los contratos de préstamo, al tiempo que no pudo hacer efectivo el depósito requerido en la cuenta de reserva constituida de acuerdo a dichos contratos financieros. Sidor y Amazonia iniciarán negociaciones con sus acreedores financieros y con el gobierno de Venezuela con el objeto de reestructurar sus obligaciones financieras. El empeoramiento de las condiciones descritas o la imposibilidad de arribarse a un acuerdo satisfactorio con los acreedores financieros, podría concluir en una aceleración de los plazos de endeudamiento, una reducción parcial o total de la valuación de la inversión en Amazonia y de los préstamos convertibles y a hacer frente a las responsabilidades que le competen a la Sociedad en virtud de las garantías otorgadas mencionadas anteriormente.

c) Compañía Afianzadora de Empresas Siderúrgicas S.G.R.

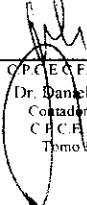
La Sociedad posee una participación accionaria del 38,8889% en Compañía Afianzadora de Empresas Siderúrgicas S.G.R., en carácter de socio protector. El principal objeto de la Sociedad de Garantía Recíproca es el de otorgar garantías a sus socios partícipes para facilitar o permitir su acceso al crédito bancario para la compra de materia prima siderúrgica de origen nacional y el de brindarles asesoramiento técnico, económico y financiero. Para ello, la Sociedad realizó un aporte neto al fondo de riesgo de \$ 17.035.653 (ver Anexo D a los estados contables). El objetivo del fondo de riesgo es hacer líquidas las garantías que se otorgan a los socios partícipes.

d) Ecocemento S.A.

El 16 de setiembre de 1996, la Sociedad y Compañía Argentina de Cemento Portland S.A. constituyeron Ecocemento S.A., cuyo objetivo es la producción y comercialización de cemento portland con escoria de alto horno, cal y sus derivados. La Sociedad aportó \$ 2.848.547 por su participación accionaria del 15%, representada por 1.800 acciones clase "B" de un voto por acción y de valor nominal un peso cada una. El 17 de setiembre de 2001 la Sociedad vendió la totalidad de las acciones de Ecocemento S.A. en la suma de US\$ 3.133.402; el resultado de la venta fue de \$ 663.077 y se imputó en otros ingresos y egresos ordinarios.

Véase nuestro informe de fecha
6 de noviembre de 2001

PRICE WATERHOUSE & CO.


CPCECFPIRAPU
Dr. Daniel A. López Lado
Contador Público (UBA)
C.H.C.H. Capital Federal
Tomo 48 - Folio 91

(Socio)



SIDERAR SOCIEDAD ANONIMA INDUSTRIAL Y COMERCIAL
NUMERO DE REGISTRO EN LA INSPECCION GENERAL DE JUSTICIA: 14.510
NOTAS A LOS ESTADOS CONTABLES al 30 de setiembre de 2001 (Cont.)

NOTA 8 - PARTICIPACIONES EN OTRAS SOCIEDADES (Cont.)

e) Information Systems and Technologies N.V.

El 19 de marzo de 2001 la Sociedad adquirió el 25% de las acciones de Information Systems and Technologies N.V. (IST) por US\$ 13.032. IST realiza prestaciones de servicios informáticos de desarrollo, asesoramiento, comercialización, planeamiento y consultoría.

f) Lomond Holdings B.V.

El 3 de mayo de 2001 la Sociedad adquirió el 25% de las acciones de Lomond Holdings B.V. por US\$ 53.288. Lomond Holdings B.V es una compañía internacional de negocios que tiene como objeto principal la participación en el capital de compañías y sociedades dedicadas a la prestación del servicio de compras de servicios y bienes industriales. Para ello prevé participar en el capital accionario en compañías dedicadas a la prestación de servicios de abastecimientos en Argentina, México e Italia.

g) Resultado de inversiones en sociedades controladas y vinculadas:


	<u>30.09.01</u>	<u>30.09.00</u>
	\$	\$
Controladas		
Comesi San Luis S.A.I.C.	146.023	422.602
Ajuste valuación bienes de cambio Comesi San Luis S.A.I.C.	(127.500)	46.762
Prosid Investments S.C.A. (ver Nota al Anexo C)	<u>(5.069.984)</u>	<u>(1.437.941)</u>
Sub-total resultados sociedades controladas	<u>(5.051.461)</u>	<u>(968.577)</u>
Vinculadas		
Compañía Afianzadora de Empresas Siderúrgicas S.G.R.	(36.484)	(707)
Ecocemento S.A.	-	(77.513)
Information Systems and Technologies N.V.	(1.366)	-
Lomond Holdings B.V.	<u>(6.484)</u>	<u>-</u>
Sub-total resultados sociedades vinculadas	<u>(44.334)</u>	<u>(78.220)</u>
Total resultado de inversiones	<u>(5.095.795)</u>	<u>(1.046.797)</u>



NOTA 9 - RESTRICCIONES A LA DISTRIBUCION DE GANANCIAS

De acuerdo con la Ley de Sociedades Comerciales, el Estatuto Social y la Resolución General N° 368/01 de la Comisión Nacional de Valores debe transferirse a la Reserva Legal el 5% de las ganancias del ejercicio, más o menos los ajustes de ejercicios anteriores y previa absorción de las pérdidas acumuladas, si las hubiera, hasta que la Reserva alcance el 20% del capital ajustado.

Véase nuestro informe de fecha
6 de noviembre de 2001

PRICE WATERHOUSE & CO.

 (Socio)
 C. C. C. E. C. F. T. I. P. I. R. A. P. U.
 Dr. Daniel A. López Lado
 Contador Público (UBA)
 C. P. C. F. Capital Federal
 Tomo 148 - Folio 91

SIDERAR SOCIEDAD ANONIMA INDUSTRIAL Y COMERCIAL
NUMERO DE REGISTRO EN LA INSPECCION GENERAL DE JUSTICIA: 14.510
NOTAS A LOS ESTADOS CONTABLES al 30 de setiembre de 2001 (Cont.)

NOTA 10 - PROGRAMA GLOBAL DE OBLIGACIONES NEGOCIABLES

Conforme la delegación y autorización conferida por la Asamblea Ordinaria y Extraordinaria de fecha 29 de setiembre de 1994, el Directorio aprobó el prospecto de emisión del programa global de Obligaciones Negociables por la suma de US\$ 250.000.000, el cual se encuentra autorizado por la Comisión Nacional de Valores.

El 31 de julio de 1998 se realizó la emisión de un nuevo tramo por US\$ 110.000.000 con vencimientos semestrales en los meses de enero y julio de los años 2002 y 2003 y con un interés de Libor más un spread del 0,9%, 1,15%, 1,4%, 1,65% y 1,9% para los años primero a quinto, respectivamente. Los intereses se pagan trimestralmente.

Los fondos provenientes de dicha colocación fueron afectados de la siguiente manera:

	<u>US\$</u>
Cancelación de deudas bancarias y financieras	109.130.000
Gastos de emisión de Obligaciones Negociables	<u>870.000</u>
Total emitido	110.000.000

NOTA 11 - RECLAMO A.F.I.P.-D.G.I. IMPUESTO A LAS GANANCIAS EJERCICIO 1995

La Dirección General Impositiva objetó la imputación a resultados de ciertas erogaciones que la Sociedad ha considerado que se tratan de gastos necesarios para el mantenimiento de las instalaciones industriales y que como tales deben ser deducidos en el ejercicio en que se devengan. La D.G.I. sostiene que se trata de inversiones o mejoras que deben ser activadas, por lo cual determinó de oficio un reclamo en concepto de impuesto a las ganancias por el ejercicio fiscal 1995, cuya base nominal de impuesto es de \$ 7.995.540 y que al cierre del período totaliza \$ 28.624.030 incluyendo multas e intereses.

El 19 de febrero de 2001 la Sociedad apeló esta determinación ante el Tribunal Fiscal de la Nación, pues sus asesores legales e impositivos consideran que, por las pruebas que existen y por la labor desarrollada por el Organismo Fiscal, la Sociedad obtendrá resultados favorables a sus intereses, razón por la cual no ha contabilizado ningún pasivo por este concepto.

Véase nuestro informe de fecha
6 de noviembre de 2001

PRICE WATERHOUSE & CO.

(Socio)

CPCECF TIFIRAPU
Dr. Daniel A. López Lado
Contador Público (UBA)
CPCE. Capital Federal
Tomo 148 - Folio 91

SIDERAR SOCIEDAD ANONIMA INDUSTRIAL Y COMERCIAL
NUMERO DE REGISTRO EN LA INSPECCION GENERAL DE JUSTICIA: 14.510

NOTAS A LOS ESTADOS CONTABLES al 30 de setiembre de 2001 (Cont.)

NOTA 12 - ESTADO DE CAPITALS

El capital al 30 de setiembre de 2001 es de \$ 347.468.771, el cual se encuentra suscrito, integrado e inscripto en el Registro Público de Comercio.

El último aumento del capital social por \$ 35.666.000 fue aprobado por la Asamblea Ordinaria y Extraordinaria del 29 de diciembre de 1994, e inscripto en el Registro Público de Comercio el 7 de noviembre de 1995.

El Patrimonio Neto al cierre del período es de \$ 569.215.846 y el capital en circulación a dicha fecha es de \$ 347.468.771, por lo que el valor patrimonial proporcional, para cada acción de valor nominal \$ 1 es de \$ 1,64 (un peso con sesenta y cuatro centavos).

NOTA 13 - HECHOS POSTERIORES AL CIERRE DEL PERIODO

El 31 de octubre de 2001 la Asamblea Ordinaria de Accionistas de la Sociedad dispuso que el saldo negativo de los resultados no asignados de 36.329.628 pesos, sean absorbidos por la Reserva para futuros dividendos. Asimismo dispuso la desafectación de la misma en la suma de 300.000 pesos y que los mismos sean donados a la Fundación Hermanos Agustín y Enrique Rocca. En la Asamblea Extraordinaria de igual fecha se aprobó la modificación de la fecha de cierre de ejercicio al 31 de diciembre.


Con posterioridad al 30 de setiembre de 2001, no se han producido otros hechos, situaciones o circunstancias que no sean de público conocimiento, que incidan o puedan incidir significativamente sobre la situación patrimonial, económica o financiera de la Sociedad.


Véase nuestro informe de fecha
6 de noviembre de 2001

PRICE WATERHOUSE & CO.

 (Socio)

C.P.C.E.F. Nº 1º I R A P U
Dr. Daniel A. López Lado
Contador Público (U.B.A.)
C.P.C.E. Capital Federal
Fondo 148 - Folio 91


Martín Recondo
CONSEJERO DE VIGILANCIA


Federico A. Peña
VICEPRESIDENTE

Anexo A


SIDERAR SOCIEDAD ANONIMA INDUSTRIAL Y COMERCIAL
NUMERO DE REGISTRO EN LA INSPECCION GENERAL DE JUSTICIA: 14-510
ESTADOS CONTABLES al 30 de setiembre de 2001
BIENES DE USO


Cuenta principal	Valor al comienzo del periodo	Aumentos	Disminuciones	Reclasificaciones	Valor al cierre del periodo	Amortizaciones			Acumuladas al cierre del periodo	Neto resultante al 30.09.01	Neto resultante al 30.09.00
						Bajas del periodo	Del periodo (1)	\$			
Terenos	22.941.038				22.941.038					22.941.038	22.903.766
Edificios e instalaciones industriales	797.298.157			3.668.745	800.966.902	385.662.830	14.669.557	400.332.387	400.634.515	400.634.515	430.092.285
Maquinarias y equipos	406.310.829			45.406	406.356.235	288.104.734	5.910.872	294.015.606	112.340.629	112.340.629	108.632.488
Material rodante	14.313.724	210.367	537.782		13.986.309	10.585.571	304.314	10.538.919	3.447.390	3.447.390	4.041.668
Muebles, máquinas e inst. de oficina y de uso general	17.033.145				17.033.145	14.849.967	133.883	14.983.850	2.049.295	2.049.295	2.715.659
Repuestos e implementos siderurgicos	59.918.739		263.542		59.655.197				59.655.197	59.655.197	66.336.093
Bienes de uso en tránsito	7.162.851		5.384.845		1.778.006				1.778.006	1.778.006	881.789
Obras en curso	39.675.572	15.216.319		(3.714.151)	51.177.740				51.177.740	51.177.740	61.703.597
Anticipos a proveedores	1.759.237		451.724		1.307.513				1.307.513	1.307.513	5.373.820
Total al 30.09.01	1.366.413.292	15.426.686	6.637.893		1.375.202.085	699.203.102	304.314	20.971.974	719.870.762	655.331.323	
Total al 30.09.00	1.321.717.568	17.862.424	199.268		1.339.380.724	616.960.197	96.903	19.836.265	636.699.559		702.681.165

(1) Ver Anexo H a los estados contables.

Nota: La Sociedad ha considerado como valor de origen para los bienes revaluados técnicamente al 30 de junio de 1990, el valor técnico a dicha fecha reexpresado de acuerdo con lo expresado en la Nota 2.2 a los estados contables. Las alienas de amortización de los distintos bienes no se exponen dado que son variables en función de las distintas vidas útiles remanentes asignadas.

Véase nuestro informe de fecha
 6 de noviembre de 2001
PRICE WATERHOUSE & CO.
 (Socio)
 CPFA CFFITIRAPU
 Dr. Daniel A. López Lado
 Contador Público (CURA)
 C.P.E. (Capital Federal)
 Tomo 148 - Folio 91


 Federico A. Peña
 VICEPRESIDENTE


 Martín Recento
 CONSEJERO DE VIGILANCIA

Anexo B

SIDERAR SOCIEDAD ANONIMA INDUSTRIAL Y COMERCIAL
NUMERO DE REGISTRO EN LA INSPECCION GENERAL DE JUSTICIA: 14.510
ESTADOS CONTABLES al 30 de setiembre de 2001
ACTIVOS INTANGIBLES

Cuenta principal	Valor al comienzo del período	Aumentos	Disminuciones	Valor al cierre del período	Amortizaciones			Neto resultante al 30.09.01	Neto resultante al 30.09.00
					Acumuladas al comienzo del período	Bajas del período	Del período (1)		
Valor Have (Comesi S.A.I.C.)	21.843.233			21.843.233	20.237.484		535.250	1.070.499	3.211.498
Proyectos sistemas informáticos		182.817		182.817					182.817
Total al 30.09.01	21.843.233	182.817		22.026.050	20.237.484		535.250	1.253.316	
Total al 30.09.00	21.843.233			21.843.233	18.096.485		535.250	18.631.735	3.211.498


(1) Ver Anexo II a los estados contables.

Véase nuestro informe de fecha
6 de noviembre de 2001


PRICE WATERHOUSE & CO.

(Socio)

C.F.C.E. N.º 11 F. I. R. A. P. U.
Dr. Daniela López Lado
Contador Público (UBA)
C.P.C.E. (Capital Federal)
Tofino 148 - Ffho 91



Federico A. Peña
VICEPRESIDENTE



Martín Becondo
CONSEJERO DE VIGILANCIA

Ancexo C

SIDERAR SOCIEDAD ANONIMA INDUSTRIAL Y COMERCIAL
NUMERO DE REGISTRO EN LA INSPECCION GENERAL DE JUSTICIA: 14.510
ESTADOS CONTABLES al 30 de setiembre de 2001

INVERSIONES - Titulos valores emitidos en serie y participaciones en otras sociedades

Denominación y características de los valores	Emisor	Clase	Valor Nominal	Cantidad	% de part. sobre el cap. social	30.09.01		30.09.00	
						Valor de costo ajustado	Valor patrimonial proporcional	Valor registrado	Valor registrado
						\$	\$	\$	\$
Inversiones no corrientes									
Soc. art. 33 Ley N° 19.550 y modificatorias									
Controladas									
Acciones	Comesi San Luis S.A.I.C.	Ordinarias 1 voto	0,0001	1.089.000	99,0000	4.542.925	4.907.111	4.907.111	5.730.734
Acciones	Prosid Investments S.C.A.	Ordinarias 1 voto	1.000 (1)	999.934	99,9934	179.826.786	73.463.356	73.463.356	98.102.678
Vinculadas									
Acciones	Compañía Afianzadora de								
Acciones	Empresas Siderúrgicas S.G.R.	Ordinarias 1 voto	1	378.000	38,8889	378.000	344.678	344.678	358.102
Acciones	Ecoecemento S.A.								2.575.678
Acciones	Information Systems and Technologies N.V.	Ordinarias 1 voto	50 (2)	230	25,0000	13.032	5.611	5.611	-
Acciones	Lomond Holdings B.V.	Ordinarias 1 voto	100 (2)	600	25,0000	53.288	34.845	34.845	-
Otros									
Acciones	FO.GA.BA. S.A.P.E.M.	Ordinarias 1 voto	1	10.000	0,3100	10.000	(470.500)	10.000	10.000
Ajuste valuación bienes de cambio Comesi San Luis S.A.I.C.								(470.500)	(630.200)
								184.824.031	78.295.101
								78.285.101	106.146.992

(1) Valor expresado en pesos uruguayos.

(2) Valor expresado en euros.

Véase nuestro informe de fecha
6 de noviembre de 2001

PRICE WATERHOUSE & CO.

(Socio)

Dr. Daniel A. López Lado
 Contador Público (UBA)
 C.P.C.P. Capital Federal
 (omb) 48 - Edificio 91

SIDERAR SOCIEDAD ANONIMA INDUSTRIAL Y COMERCIAL
NUMERO DE REGISTRO EN LA INSPECCION GENERAL DE JUSTICIA: 14.510
ESTADOS CONTABLES al 30 de setiembre de 2001
INVERSIONES - Títulos valores emitidos en serie y participaciones en otras sociedades (Cont.)

Anexo C

Denominación y características de los valores	Emisor	Actividad principal	Información sobre el emisor					
			Fecha	Período	Capital social	Resultados	Patrimonio neto	Fecha de aprobación del Directorio
					\$	\$	\$	
Inversiones no corrientes								
Soc. art. 33 Ley N° 19.550 y modificatorias								
Controladas								
Acciones	Comesi San Luis S.A.I.C.	Producción de chapas laminadas en frío y/o en caliente revestidas o no, conformadas y/o flejadas.	30.09.01	3 meses	110	147.498	4.956.678	05.11.01
Acciones	Prosid Investments S.C.A. (1)	La participación accionaria en Consorcio Siderurgia Amazonia Ltd. y toda clase de operaciones financieras.	30.09.01	3 meses	81.665.986	(5.070.319)	73.468.205	01.11.01
Vinculadas								
Acciones	Compañía Afianzadora de Empresas Siderúrgicas S.G.R.	Otorgar garantías a sus socios partícipes para facilitar o permitir su acceso al crédito para la compra de materia prima de origen nacional, mediante la celebración de contratos regulados en la Ley N° 24.467.	30.06.01	12 meses	972.000	(93.629)	22.997.736	29.10.01

(1) El criterio de Prosid Investments S.C.A. es calcular el valor de su inversión en Amazonia tomando los estados contables de esta última con una antigüedad de tres meses. Sin embargo, y a efectos de un mejor reflejo de la realidad económica en los presentes estados contables, el patrimonio y los resultados de la Sociedad han sido ajustados por el efecto estimado de los resultados de Amazonia por el período 1 de julio al 30 de setiembre de 2001.

Véase nuestro informe de fecha
 6 de noviembre de 2001
PRICE WATERHOUSE & CO.
 (Socio)
 C.P.C.U. Capital Federal
 Dr. Daniel A. López Lado
 Director Público (CUBA)
 C.P.C.U. Capital Federal
 Tomo 148 - Folio 91

SIDERAR SOCIEDAD ANONIMA INDUSTRIAL Y COMERCIAL
NUMERO DE REGISTRO EN LA INSPECCION GENERAL DE JUSTICIA: 14.510
ESTADOS CONTABLES al 30 de setiembre de 2001
INVERSIONES - Titulos valores emitidos en serie y participaciones en otras sociedades (Cont.)

Anexo C


Denominación y características de los valores	Emisor	Actividad principal	Información sobre el emisor					
			Fecha	Periodo	Ultimo estado contable			
					Capital social	Resultados	Patrimonio neto	Fecha de aprobación del Directorio
			\$	\$	\$	\$		
Inversiones no corrientes								
Soc. art. 33 Ley N° 19.550 y modificatorias								
Vinculadas								
Acciones	Information Systems and Technologies N.V.	Prestación de servicios informáticos de desarrollo, asesoramiento, comercialización, planeamiento y consultoría.	30.06.01	6 meses	43.981	(13.215)	22.445	29.10.01
Acciones	Lomond Holdings B.V.	Inversión y financiamiento de proyectos.	30.06.01	6 meses	209.796	(57.895)	139.381	03.09.01
Acciones	FO.GA.BA. S.A.P.E.M.	Otorgar garantías a PYMES que desarrollen su actividad en la provincia de Buenos Aires.	31.12.00	12 meses	3.238.400	(532.746)	48.550.252	27.03.01


Véase nuestro informe de fecha
6 de noviembre de 2001

PRICE WATERHOUSE & CO.

(Socio)

CPCECE 111° TRAPUE
 Dr. Daniel A. López Lado
 Ciudad Publico (UBA)
 CPCE Capital Federal
 Tomo 148 - Folio 91



 Martín Recondo
CONSEJERO DE VIGILANCIA



 Federico A. Peña
VICEPRESIDENTE


SIDERAR SOCIEDAD ANONIMA INDUSTRIAL Y COMERCIAL Anexo D
NUMERO DE REGISTRO EN LA INSPECCION GENERAL DE JUSTICIA: 14.510
ESTADOS CONTABLES al 30 de setiembre de 2001
OTRAS INVERSIONES

Cuenta principal y características	Valor al comienzo del período	Aumentos	Disminuciones	Valor registrado al 30.09.01	Valor registrado al 30.09.00
	\$	\$	\$	\$	\$
Otras inversiones corrientes					
Otras sociedades relacionadas	9.543.899		128.438	9.415.461	704.327
Depósitos a plazo	79.881.849	17.209.351		97.091.200	-
Total al cierre del período	89.425.748	17.209.351	128.438	106.506.661	704.327
Otras inversiones no corrientes					
Inv. financieras en cías. de seguros (Nota 2.3 m.)	9.963.195	478.571		10.441.766	6.961.855
Fondo de riesgo Compañía Afianzadora de Empresas Siderúrgicas S.G.R.					
Aportes netos	22.035.653		5.000.000	17.035.653	25.396.270
Previsión para incobrables (Anexo E) (1)	(4.590.374)		(916.036)	(3.674.338)	(2.379.000)
Total al cierre del período	27.408.474	478.571	4.083.964	23.803.081	29.979.125

(1) Corresponde a clientes de Compañía Afianzadora de Empresas Siderúrgicas S.G.R. en gestión de cobranza.

Véase nuestro informe de fecha
6 de noviembre de 2001
PRICE WATERHOUSE & CO.
 (Socio)
C. I. C. E. F. T. I. R. A. P. U.
Dr. Daniel A. López Lado
Contador Público (UBA)
C. P. C. E. Capital Federal
Tomo 148 - Folio 91


Martín Recondo
CONSEJERO DE VIGILANCIA


Federico A. Peña
VICEPRESIDENTE

SIDERAR SOCIEDAD ANONIMA INDUSTRIAL Y COMERCIAL

Anexo E

NUMERO DE REGISTRO EN LA INSPECCION GENERAL DE JUSTICIA: 14.510

ESTADOS CONTABLES al 30 de setiembre de 2001


PREVISIONES

Rubros	Saldos al comienzo del período \$	Aumentos y recuperos (1) \$	Utilizaciones \$	Saldos al cierre del período \$
Deducidas del activo corriente				
Para créditos incobrables	19.948.891	-	30.028	19.918.863
Por obsolescencia de bienes de cambio	3.357.467	109.000	1.037.008	2.429.459
Total al 30.09.01	23.306.358	109.000	1.067.036	22.348.322
Total al 30.09.00	12.168.004	845.429	418.603	12.594.830
Deducidas del activo no corriente				
Para incobrables fondo de riesgo	4.590.374	-	916.036	3.674.338
Total al 30.09.01	4.590.374	-	916.036	3.674.338
Total al 30.09.00	4.238.000	1.215.000	-	5.453.000
Incluidas en el pasivo corriente				
Para contingencias	2.048.778	394.440	557.526	1.885.692
Total al 30.09.01	2.048.778	394.440	557.526	1.885.692
Total al 30.09.00	3.153.834	45.346	302.667	2.896.513
Incluidas en el pasivo no corriente				
Para contingencias	12.751.732	(4.815.529)	-	7.936.203
Total al 30.09.01	12.751.732	(4.815.529)	-	7.936.203
Total al 30.09.00	12.865.315	488.652	-	13.353.967


(1) Ver Anexo H a los estados contables.

Véase nuestro informe de fecha
6 de noviembre de 2001


PRICE WATERHOUSE & CO.



(Socio)
C.P.C.E. CAPITAL FEDERAL
Dr. Daniel A. López Lado
Contador Público (UBA)
C.P.C.E. Capital Federal
Tomo 148 - Folio 91



Martín Recondo
CONSEJERO DE VIGILANCIA



Federico A. Peña
VICEPRESIDENTE

SIDERAR SOCIEDAD ANONIMA INDUSTRIAL Y COMERCIAL

Anexo F

NUMERO DE REGISTRO EN LA INSPECCION GENERAL DE JUSTICIA: 14.510

ESTADOS CONTABLES al 30 de setiembre de 2001

COSTO DE VENTAS

	Período finalizado el			
	30.09.01		30.09.00	
	\$	\$	\$	\$
1) Existencia al comienzo del período				
- Productos terminados	49.766.075		71.991.895	
- Productos en proceso	42.211.735		52.577.973	
- Materia prima	41.623.520		49.490.562	
- Materiales	53.492.142		60.999.108	
- Anticipos a proveedores	1.519.776		1.328.226	
- Previsión obsolescencia (Anexo E)	(3.357.467)	185.255.781	(5.314.908)	231.072.856
2) Compras del período		64.511.108		90.668.586
3) Gastos de fabricación (Anexo H)		75.002.886		94.956.316
Subtotal		<u>324.769.775</u>		<u>416.697.758</u>
4) Resultado por tenencia (Anexo H)		-		(220.874)
Subtotal		<u>324.769.775</u>		<u>416.476.884</u>
5) Existencia al final del período				
- Productos terminados	50.182.816		79.577.352	
- Productos en proceso	44.355.320		55.897.622	
- Materia prima	40.565.253		53.453.840	
- Materiales	50.963.240		56.852.084	
- Anticipos a proveedores	1.298.533		1.640.705	
- Previsión obsolescencia (Anexo E)	(2.429.459)	184.935.703	(5.156.734)	242.264.869
COSTO DE VENTAS		<u><u>139.834.072</u></u>		<u><u>174.212.015</u></u>

Véase nuestro informe de fecha
6 de noviembre de 2001

PRICE WATERHOUSE & CO.

(Socio)

C.P.C.E.C.F.T.I.F.T.R.A.P.H.
Dr. Daniel A. López Lado
Contador Público (UBA)
C.P.C.E. Capital Federal
Tomo 148 - Folio 91

Martín Recondo
CONSEJERO DE VIGILANCIA

Federico A. Peña
VICEPRESIDENTE

Anexo G

SIDERAR SOCIEDAD ANONIMA INDUSTRIAL Y COMERCIAL

NUMERO DE REGISTRO EN LA INSPECCION GENERAL DE JUSTICIA: 14.510

ESTADOS CONTABLES al 30 de setiembre de 2001

ACTIVOS Y PASIVOS EN MONEDA EXTRANJERA

Rubros	30.09.01			30.09.00			
	Clase de moneda (1)	Monto en moneda extranjera	Tipo de cambio utilizado	Monto en moneda local	Clase de moneda (1)	Monto en moneda extranjera	Monto en moneda local
		\$	\$			\$	\$
ACTIVO							
ACTIVO CORRIENTE							
Caja y bancos							
Caja	US\$	8.037	1,000000	8.037	US\$	17.569	17.569
Valores a depositar	US\$	39.920	1,000000	39.920	US\$	23.426	23.426
Bancos	US\$	11.410	1,000000	11.410	US\$	12.367	12.367
Otras inversiones							
Otras sociedades relacionadas	US\$	5.629.391	1,000000	5.629.391	US\$	51.727	51.727
Depósitos a plazo	US\$	85.058.562	1,000000	85.058.562			
Depósitos a plazo con seguro de cambio en US\$	EURO	12.982.853	0,926810	12.032.638			
Créditos por ventas							
Deudores comunes	US\$	108.698.641	1,000000	108.698.641	US\$	107.903.286	107.903.286
Sociedades art. 33 - Ley N° 19.550 y modificatorias	US\$	699.149	1,000000	699.149	US\$	2.146.236	2.146.236
Otras sociedades relacionadas	US\$	10.757.019	1,000000	10.757.019	US\$	11.210.069	11.210.069
Reembolsos / factor de convergencia s/exportaciones	US\$	4.546.065	1,000000	4.546.065	US\$	3.580.690	3.580.690
Ciudades documentados	US\$	28.410.686	1,000000	28.410.686	US\$	41.669.038	41.669.038
Crédito con seguro de cambio en US\$	EURO	8.396.405	0,907300	7.618.058	EURO	560.005	494.428
Documentos descontados	EURO	4.031.467	0,874560	3.525.760	EURO	2.990.534	2.702.196
Prevision para incobrables (Anexo E)	US\$	(349.089)	1,000000	(349.089)			
Otros créditos	US\$	(19.918.863)	1,000000	(19.918.863)	US\$	(7.438.096)	(7.438.096)
Sociedades art. 33 - Ley N° 19.550 y modificatorias	US\$	3.091.038	1,000000	3.091.038	US\$	3.707.960	3.707.960
Otras sociedades relacionadas	US\$	470.573	1,000000	470.573	US\$	245.182	245.182
Créditos por venta de inmuebles	US\$	232.695	1,000000	232.695	US\$	215.527	215.527
Gastos pagados por adelantado	US\$	2.561.824	1,000000	2.561.824	US\$	2.101.242	2.101.242
Créditos diversos	US\$	4.239.934	1,000000	4.239.934	US\$	4.410.657	4.410.657
Total activo corriente - traspaso				257.363.448			173.053.504

Véase nuestro informe de fecha 6 de noviembre de 2001

PRICE WATERHOUSE & CO.

(Socio)

Dr. Daniel A. López Lado
Auditor Público (UBA)
C.P.E. Capital Federal
Tolmo 148 - Folio 91

SIDERAR SOCIEDAD ANONIMA INDUSTRIAL Y COMERCIAL
NUMERO DE REGISTRO EN LA INSPECCION GENERAL DE JUSTICIA: 14.510
ESTADOS CONTABLES al 30 de setiembre de 2001
ACTIVOS Y PASIVOS EN MONEDA EXTRANJERA (Cont.)


Anexo G

Rubros	30.09.01			30.09.00			
	Clase de moneda (1)	Monto en moneda extranjera	Tipo de cambio utilizado	Monto en moneda local	Clase de moneda (1)	Monto en moneda extranjera	Monto en moneda local
Traspaso			\$	\$			\$
				257.363.448			173.053.504
ACTIVO NO CORRIENTE							
Créditos por ventas							
Clientes documentados	US\$	195.539	1,000000	195.539	US\$	7.495.314	7.495.314
Previsión para incobrables (Anexo E)					US\$	(3.074.000)	(3.074.000)
Otros créditos							
Sociedades art. 33 - Ley N° 19.550 y modificatorias	US\$	1.246.937	1,000000	1.246.937	US\$	1.720.760	1.720.760
Créditos por venta de inmuebles	US\$	352.783	1,000000	352.783	US\$	565.014	565.014
Gastos pagados por adelantado	US\$	993.863	1,000000	993.863	US\$	1.794.066	1.794.066
Créditos diversos	US\$	360.205	1,000000	360.205	US\$	258.114	258.114
Otras inversiones							
Inversiones financieras en compañías de seguros	US\$	10.441.766	1,000000	10.441.766	US\$	6.961.855	6.961.855
Fdo. de Riesgo Cía. Afianzadora de Emp. Siderurg. S.G.R.							
Aportes netos	US\$	17.035.653	1,000000	17.035.653	US\$	25.396.270	25.396.270
Previsión para incobrables (Anexo E)	US\$	(3.674.338)	1,000000	(3.674.338)	US\$	(2.379.000)	(2.379.000)
Bienes de uso							
Anticipos a proveedores	US\$	102.522	1,000000	102.522	US\$	949.646	949.646
	DEM	3.000	0,465924	1.398	DEM	282.175	127.324
	EURO	223.624	0,910500	203.610	EURO	1.638.287	1.446.444
	FRF	439.619	0,139414	61.289	FRF	1.077.656	144.837
	ITL				ITL	286.752.193	130.759
	£				£	962	1.420
Total activo no corriente				27.321.227			41.538.823
Total activo				284.684.675			214.592.327

Véase nuestro informe de fecha
6 de noviembre de 2001

PRICE WATERHOUSE & CO.

(Socio)
 P.R.C.F.F.T.R.A.P.U.
 Dr. Daniel A. López Lado
 Contador Público (U.B.A.)
 C.P.C.F. Capital Federal
 Temp 148 - Folio 91



Anexo G

SIDERAR SOCIEDAD ANONIMA INDUSTRIAL Y COMERCIAL

NUMERO DE REGISTRO EN LA INSPERCCION GENERAL DE JUSTICIA: 14.510

ESTADOS CONTABLES al 30 de setiembre de 2001

ACTIVOS Y PASIVOS EN MONEDA EXTRANJERA (Cont.)

Rubros	30.09.01		30.09.00				
	Clase de moneda (1)	Monto en moneda extranjera	Tipo de cambio utilizado	Monto en moneda local	Clase de moneda (1)	Monto en moneda extranjera	Monto en moneda local
			\$			\$	
PASIVO							
PASIVO CORRIENTE							
Deudas comerciales							
Proveedores comunes	US\$	4.608.325	1,000000	4.608.325	US\$	5.259.972	5.259.972
Sociedades art. 33 - Ley N° 19.550 y modificatorias	US\$	815.205	1,000000	815.205	US\$	2.167.969	2.167.969
Otras sociedades relacionadas	US\$	2.090.997	1,000000	2.090.997	US\$	2.212.360	2.212.360
Obligaciones a pagar	US\$	29.729.825	1,000000	29.729.825	US\$	49.911.895	49.911.895
	ITL	178.660.297	0,000471	84.149	ITL	3.615.721	1.656
	DEM	1.327.654	0,465924	618.586	DEM	1.538.086	696.256
	£	10.165	1,471800	14.961	£	102.016	150.881
	ESP	14.796.567	0,005476	81.026	ESP	5.445.301	28.969
	EURO	355.882	0,910500	324.031	EURO	73.582	65.069
	¥	3.437.046	0,008395	28.854	¥	720.898	6.682
					Skr	370.505	38.793
					BEF	2.042.122	44.894
Intereses no devengados	US\$	(434.446)	1,000000	(434.446)	US\$	(1.022.033)	(1.022.033)
Anticipos de clientes	US\$	3.333.507	1,000000	3.333.507	US\$	1.676.873	1.676.873
Bancarias y financieras							
Obligaciones a pagar							
Bancarias y financieras	US\$	148.012.123	1,000000	148.012.123	US\$	71.870.329	71.870.329
Obligaciones a pagar	¥	179.589.875	0,008395	1.507.657	¥	48.556.134	457.156
	DEM	158.524	0,465924	73.860	DEM	62.431	28.261
	EURO	1.795.141	0,910500	1.634.476	EURO	794.133	702.252
	¥	22.179.793.194	0,008375	185.755.768	¥	15.834.936.718	153.139.673
Deuda con seguro de cambio en US\$	US\$	55.000.000	1,000000	55.000.000			
Obligaciones Negociables	US\$	(11.493.306)	1,000000	(11.493.306)	US\$	(21.431.953)	(21.431.953)
Intereses no devengados	¥	(67.937.939)	0,008395	(570.339)	¥	(3.235.343)	(31.289)
	EURO	(193.466)	0,910500	(176.151)	EURO	(103.559)	(91.577)
Intereses no devengados con seguro de cambio en US\$	¥	(290.348.837)	0,008342	(2.422.090)	¥	(65.332.230)	(631.828)
Total pasivo corriente - traspaso				418.617.018			265.251.260

Véase nuestro informe de fecha
6 de noviembre de 2001

PRICE WATERHOUSE & CO.

CPA, C.F.T. I.F. I.R.A.P.U.
(Socio)

D. Daniel A. Lopez Lado
Contador Público (UBA)
C.P.C.E. Capital Federal
Tomo 148 - Folio 91



Anexo G

SIDERAR SOCIEDAD ANONIMA INDUSTRIAL Y COMERCIAL
NUMERO DE REGISTRO EN LA INSPECCION GENERAL DE JUSTICIA: 14.510
ESTADOS CONTABLES al 30 de setiembre de 2001

ACTIVOS Y PASIVOS EN MONEDA EXTRANJERA (Cont.)

Rubros	30.09.01		30.09.00	
	Clase de moneda (1)	Monto en moneda extranjera	Tipo de cambio utilizado	Monto en moneda local
Traspaso		\$ 418.617.018		\$ 265.251.260
PASIVO NO CORRIENTE				
Deudas comerciales				
Otras sociedades relacionadas	US\$	1.980.308	1,000000	2.970.161
Obligaciones a pagar	US\$	4.821.697	1,000000	7.618.265
Intereses no devengados	US\$	(361.627)	1,000000	(1.118.284)
Bancarias y financieras				
Obligaciones a pagar	US\$	69.456.135	1,000000	191.294.597
	¥	293.442.764	0,008395	2.433.651
	EURO	4.310.540	0,910500	2.557.383
Deuda con seguro de cambio en US\$	¥	7.936.197.441	0,008286	72.200
Obligaciones Negociables	US\$	55.000.000	1,000000	35.526.469
Intereses no devengados	US\$	(7.982.995)	1,000000	110.000.000
	¥	(293.442.764)	0,008395	(26.306.646)
	EURO	(338.248)	0,910500	(2.433.651)
Intereses no devengados con seguro de cambio en US\$				(238.409)
Total pasivo no corriente				(55.722.798)
Total pasivo				321.876.851
				587.128.111


(1) US\$: Dólares estadounidenses
ITL: Libras italianas
DEM: Marcos alemanes


FRF: Francos franceses
ESP: Pesetas
£: Libras esterlinas

¥: Yenes
SKF: Coronas suecas
BEF: Francos belgas

Véase nuestro informe de fecha
6 de noviembre de 2001
PRICE WATERHOUSE & CO.

(Socio)
CPCECFITRAPUC
Dr. Daniel A. López Lado
Controlador Público (UBA)
CPCE: Capital Federal
Tomá 118 - Folio 91


Federico A. Peña
VICEPRESIDENTE


Martín Recalde
CONSEJERO DE VIGILANCIA

Anexo H

SIDERAR SOCIEDAD ANONIMA INDUSTRIAL Y COMERCIAL
NUMERO DE REGISTRO EN LA INSPECCION GENERAL DE JUSTICIA: 14.510

ESTADOS CONTABLES al 30 de setiembre de 2001

INFORMACION REQUERIDA POR EL ART. 64, Apartado I, inc. b) LEY Nº 19.550 Y MODIFICATORIAS

Rubros	Resultados financieros						Total periodo finalizado el		
	Gastos de		Gastos de		y por tenencia				
	fabricación	comercia- lización	adminis- tración	Generados por activos	Generados por pasivos	Otros			
\$	\$	\$	\$	\$	\$	\$			
Honorarios de directores y consejo de vigilancia			258.750				258.750	30.09.01	30.09.00
Sueldos, jornales y contribuciones sociales	27.198.309	1.976.431	4.682.331				33.857.071		44.689.024
Gastos y servicios de oficina	350.626	129.387	551.951				1.031.964		1.204.176
Mantenimiento y servicios de seguridad de edificios, instalaciones y equipos	12.041.718	2.940	714.345				12.759.003		22.711.809
Honorarios por asistencia técnica y asesoramiento externo	19.407	93.252	298.603				411.262		885.459
Impuestos, tasas y contribuciones			1.453.666				1.453.666		1.555.318
Prestaciones de servicios por terceros	11.885.668	34.426	2.590.697				14.510.791		18.743.312
Servicios de operación y tecnología informática	687	39	1.385.618				1.386.344		1.626.385
Comedor y refrigerio	591.749	3.386	37.132				632.267		721.335
Alquileres	49.196	287	100.411				149.894		105.837
Transporte del personal	614.271		39.209				653.480		806.791
Publicidad y propaganda	9.566	43.173	120.418				173.157		296.194
Gastos varios y comisiones		2.369.374					2.369.374		1,398,206
Cargos (recuperos) provisión para contingencias							(4.421.089)		533,998
Cargos provisión para incobrables									1.800,000
Fletes y acarreos	4.724.820	1.097.946	3.076				5.825.842		6.480,058
Amortizaciones activos intangibles							535,250		535,250
Traspaso	57.486.017	5.750.641	12.236.207				71.587.026		104.372,152

Véase nuestro informe de fecha
6 de noviembre de 2001

PRICE WATERHOUSE & CO.

(Socio)
 C.P.C.E. F. T. F. I. R. A. F. U.
 Dr. Daniel A. López Ladio
 Conflicto Público (CUBA)
 C.P.C.E. Capital Federal
 Tomo 1148 - Folio 91

Anexo H

SIDERAR SOCIEDAD ANONIMA INDUSTRIAL Y COMERCIAL
NUMERO DE REGISTRO EN LA INSPECCION GENERAL DE JUSTICIA: 14,510
ESTADOS CONTABLES al 30 de setiembre de 2001

INFORMACION REQUERIDA POR EL ART. 64, Apartado I, inc. b) LEY N° 19,550 Y MODIFICATORIAS (Cont.)

Rubros	Resultados financieros y por tenencia					Total periodo finalizado el		
	Gastos de fabricación	Gastos de comercialización	Gastos de administración	Generados por activos	Generados por pasivos	Otros ingresos y egresos	30.09.01	30.09.00
	\$	\$	\$	\$	\$	\$	\$	\$
Traspaso	57.486.017	5.750.641	12.236.207			(3.885.839)	71.587.026	104.372.152
Amortizaciones bienes de uso	20.971.974						20.971.974	19.836.265
Recupero por venta de chatarra y rezagos	(4.641.607)						(4.641.607)	(5.460.781)
Gastos depósitos externos	35.347						35.347	37.324
Obsolescencia bienes de cambio	109.000						109.000	260.429
Costos por desvinculación y reestructuración						8.766.448 (*)	8.766.448	1.913.091
Intereses y otros gastos de financiación			(2.181.240)	12.203.008			10.021.768	10.020.889
Diferencias de cambio			(1.011.542)	340.856			(670.686)	(230.414)
Resultado por tenencia de bienes de cambio								220.874
Otros gastos e ingresos ordinarios	1.042.155	268.249	1.756.426			(911.731)	2.155.099	3.511.075
Total al 30.09.01	75.002.886	6.018.890	13.992.633	(3.192.782)	12.543.864	3.968.878	108.334.369	
Total al 30.09.00	94.956.316	7.979.298	18.541.842	(4.066.527)	14.077.876	2.992.099		134.480.904


(*) Adicionalmente se incluyen en Resultados extraordinarios la suma de \$ 1.253.367.

Véase nuestro informe de fecha
6 de noviembre de 2001
PRICE WATERHOUSE & CO.
(Socio)

Dr. Daniel A. López Lado
Consejero Público (UBA)
C.P.C.E. Capital Federal
Torque 188 - Folio 91



Federico A. Peña
VICEPRESIDENTE



Martín Recorrido
CONSEJERO DE VIGILANCIA

Anexo I


SIDERAR SOCIEDAD ANONIMA INDUSTRIAL Y COMERCIAL
NUMERO DE REGISTRO EN LA INSPECCION GENERAL DE JUSTICIA: 14.510
ESTADOS CONTABLES al 30 de setiembre de 2001
OPERACIONES CON SOCIEDADES CONTROLADAS Y VINCULADAS

	Operaciones (1)				Total periodo finalizado el	
	Ventas y prestaciones varias	Compras y prestaciones recibidas	Remuneración Socio Protector S.G.R.	Intereses	30.09.01	30.09.00
	\$	\$	\$	\$	\$	\$
Controladas						
Comesi San Luis S.A.I.C.	2.696.153	(42.939)	-	-	2.653.214	3.320.507
Subtotal	2.696.153	(42.939)	-	-	2.653.214	3.320.507
Vinculadas						
Siderca S.A.I.C.	163.629	(327.018)	-	-	(163.389)	(761.377)
Compañía Afianzadora de Empresas Siderúrgicas S.G.R.	-	-	291.028	-	291.028	454.521
Ecocemento S.A.	-	-	-	-	-	135.815
Consortio Siderurgia Amazonia Ltd.	321.900	-	-	-	321.900	286.300
Subtotal	485.529	(327.018)	291.028	-	449.539	115.259
Otras sociedades relacionadas (2)	9.537.586	(15.413.201)	-	139.097	(5.736.518)	(2.684.271)
Total al 30.09.01	12.719.268	(15.783.158)	291.028	139.097	(2.633.765)	-
Total al 30.09.00	14.591.804	(14.376.129)	454.521	81.299	-	751.495


(1) Las cifras que figuran entre paréntesis significan pérdidas o egresos.


(2) Sociedades relacionadas que no fueron incluidas en la categorización definida por el art. 33 de la Ley N° 19.550.

Véase nuestro informe de fecha
6 de noviembre de 2001
PRICE WATERHOUSE & CO.


D. Daniel A. López Lado
Contador Público (UPA)
C.P.C.E. Capital Federal
Tomo 148 - Folio 91

(Socio)


Martín Recorrido
CONSEJERO DE VIGILANCIA


Federico A. Peña
VICEPRESIDENTE

- 1 -

SIDERAR
I. P. A. S. C. A.

SIDERAR SOCIEDAD ANONIMA INDUSTRIAL Y COMERCIAL
NUMERO DE REGISTRO EN LA INSPECCION GENERAL DE JUSTICIA: 14.510
INFORMACION ADICIONAL REQUERIDA POR EL ARTICULO 68 DEL REGLAMENTO DE LA
BOLSA DE COMERCIO DE BUENOS AIRES al 30 de setiembre de 2001

Cuestiones generales sobre la actividad de la Sociedad

1. No existen regímenes jurídicos específicos y significativos que impliquen decaimientos o renacimientos contingentes de beneficios previstos por dichas disposiciones.
2. No tuvieron lugar modificaciones significativas en las actividades de la Sociedad u otras circunstancias ocurridas durante el período comprendido por los estados contables que afecten su comparabilidad con los presentados en ejercicios anteriores, o con los que habrán de presentarse en ejercicios futuros.
3. Clasificación de los saldos de créditos y deudas por vencimiento: Ver Nota 4 a los estados contables individuales.
4. Clasificación de los créditos y deudas de acuerdo con el efecto financiero que producen:

	Créditos	Deudas
	\$	\$
En moneda nacional sin interés	41.733.826	62.435.558
En moneda extranjera sin interés	10.324.764	15.577.493
En moneda nacional con interés	24.279.703	27.603.657
En moneda extranjera con interés	<u>167.326.916</u>	<u>595.329.147</u>
Total	243.665.209	700.945.855

5. El detalle del porcentaje de participación en Sociedades del art. 33 de la Ley N° 19.550 en el capital y en el total de votos se informa en el Anexo C a los estados contables individuales.

Clasificación de los saldos de créditos y deudas por vencimiento:

- a) No existen créditos ni deudas de plazo vencido.
- b) No existen créditos ni deudas sin plazo.
- c) Plazo no vencido:

	Créditos	Deudas
	\$	\$
Hasta 3 meses		
Comesi San Luis S.A.I.C.	389.194	50.798
Cía. Afianzadora de Emp. Siderúrgicas S.G.R.	-	150.265
Subtotal	<u>389.194</u>	<u>201.063</u>
Entre 3 y 6 meses		
Cía. Afianzadora de Emp. Siderúrgicas S.G.R.	2.011.958	-
Subtotal	<u>2.011.958</u>	<u>-</u>
Entre 1 y 2 años		
Cía. Afianzadora de Emp. Siderúrgicas S.G.R.	749.991	-
Subtotal	<u>749.991</u>	<u>-</u>
Entre 2 y 3 años		
Cía. Afianzadora de Emp. Siderúrgicas S.G.R.	496.946	-
Subtotal	<u>496.946</u>	<u>-</u>
Total	<u>3.648.089</u>	<u>201.063</u>

Véase nuestro informe de fecha
6 de noviembre de 2001

PRICE WATERHOUSE & CO.

(Socio)

CPCECFPIRAPU
 Dr. Daniel A. López Lado
 Contador Público (UBA)
 C.P.C.E. Capital Federal
 Tomo 148 - Folio 91



SIDERAR SOCIEDAD ANONIMA INDUSTRIAL Y COMERCIAL
NUMERO DE REGISTRO EN LA INSPECCION GENERAL DE JUSTICIA: 14.510
INFORMACION ADICIONAL REQUERIDA POR EL ARTICULO 68 DEL REGLAMENTO DE LA
BOLSA DE COMERCIO DE BUENOS AIRES al 30 de setiembre de 2001 (Cont.)

Cuestiones generales sobre la actividad de la Sociedad (Cont.)

Clasificación de los créditos y deudas de acuerdo con el efecto financiero que producen:

	Créditos	Deudas
	\$	\$
En moneda extranjera		
Cía. Afianzadora de Emp. Siderúrgicas S.G.R.	-	150.265
Subtotal	-	150.265
En moneda extranjera con interés		
Comesi San Luis S.A.I.C.	389.194	50.798
Cía. Afianzadora de Emp. Siderúrgicas S.G.R.	3.258.895	-
Subtotal	3.648.089	50.798
Total	3.648.089	201.063

6. Se ha otorgado un préstamo al director Francisco José Cudós a una tasa del 8% anual sobre saldos, cuyo saldo máximo del período ascendió a \$ 35.474 y el saldo al cierre es de \$ 34.006.

Inventario físico de bienes de cambio

7. La Sociedad practica inventarios físicos anuales de la totalidad de los bienes de cambio. Existen materiales de inmovilización significativa en el tiempo por un monto de \$ 6.024, valuados a \$ 0,01 por unidad.

Valores corrientes

8. La fuente de los datos empleados para calcular los valores corrientes, utilizados para valorar los bienes de cambio, es la siguiente:

- Materias primas y materiales: compras efectivas de los últimos meses y precios convenidos sobre órdenes de compra colocadas pendientes de recepción.
- Productos en proceso y terminados: en función de insumos específicos y precios de las materias primas y materiales determinados según lo especificado en el párrafo anterior, más la correspondiente carga fabril a valores efectivos de fecha cercana al cierre del período, según se explica en Nota 2.3.d. a los estados contables individuales.

Bienes de uso

9. Luego de la absorción de pérdidas con la reserva revaluó técnico, dispuesta por la Asamblea Ordinaria de Propulsora Siderúrgica S.A.I.C. del 21 de octubre de 1992, la desafectación de la misma continuó siendo en forma proporcional al consumo o baja y/o mayor amortización de los bienes que le dieron origen, habiendo finalizado su absorción el 30 de junio de 1997.

10. Al cierre del período no existen bienes de uso obsoletos que no hayan sido dados de baja o no se encuentren totalmente amortizados.

Participaciones en otras sociedades

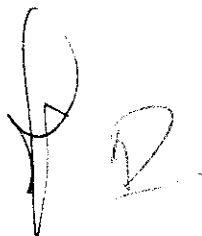
11. No existen participaciones en otras sociedades en exceso de lo admitido por el art. 31 de la Ley N° 19.550.

Véase nuestro informe de fecha
6 de noviembre de 2001

PRICE WATERHOUSE & CO.

(Socio)

C. E. C. F. P. I. R. A. P. U.
 Dr. Daniel A. López Lado
 Contador Público (UBA)
 C. P. C. E. Capital Federal
 Tomo 148 - Folio 91



SIDERAR SOCIEDAD ANONIMA INDUSTRIAL Y COMERCIAL
NUMERO DE REGISTRO EN LA INSPECCION GENERAL DE JUSTICIA: 14.510
INFORMACION ADICIONAL REQUERIDA POR EL ARTICULO 68 DEL REGLAMENTO DE LA
BOLSA DE COMERCIO DE BUENOS AIRES al 30 de setiembre de 2001 (Cont.)

Valores recuperables

12. Se ha determinado como valor recuperable de los bienes de cambio a su valor neto de realización. Para los bienes de uso se ha considerado su posible valor de utilización económica en base al flujo de negocios esperado.

Seguros

13. Seguros que cubren los bienes tangibles:

Bienes asegurados	Suma asegurada	Valor contable	Riesgo cubierto
	\$	\$	
Edificios y sus mejoras Inst. Ind., Maq., M. y útiles, Obras en curso, repuestos y bienes de cambio	2.053.800.000	755.552.274	Incendio y varios
Materias primas, materiales y equipos en viaje	10.000.000	9.465.398	Pólizas flotantes sobre bienes en tránsito
Rodados y medios de transporte	5.606.796	3.082.771	Riesgo total y parcial

Contingencias positivas y negativas

14. Positivas: no existen.

Negativas: por contingencias, según lo expresado en Nota 2.3.I. a los estados contables individuales.

15. No existen otras situaciones contingentes no registradas con probabilidad de ocurrencia no remota.

Adelantos irrevocables a cuenta de futuras suscripciones

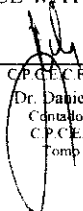
16. Al cierre del período la Sociedad no posee adelantos irrevocables a cuenta de futuras suscripciones.


17. En el capital accionario de la Sociedad no existen acciones preferidas.

18. Restricciones contractuales a la distribución de ganancias: ver Nota 9 a los estados individuales.

Véase nuestro informe de fecha
6 de noviembre de 2001

PRICE WATERHOUSE & CO.

 (Socio)
C.P.C.E. T° 1° I R A P U
Dr. Daniel A. López Lado
Contador Público (UBA)
C.P.C.E. Capital Federal
Tomp 148 - Pólio 91


Federico A. Peña
VICEPRESIDENTE



SIDERAR SOCIEDAD ANONIMA INDUSTRIAL Y COMERCIAL
NUMERO DE REGISTRO EN LA INSPECCION GENERAL DE JUSTICIA: 14.510
NOTAS A LOS ESTADOS CONTABLES al 31 de diciembre de 2001

NOTA 1 - CAMBIO DE FECHA DE CIERRE DE EJERCICIO

La Asamblea Extraordinaria del 31 de octubre de 2001 aprobó el cambio de fecha de cierre de ejercicio, que operaba el 30 de junio de cada año, fijando como nueva fecha de cierre el 31 de diciembre.

NOTA 2 - BASES PARA LA PREPARACION DE LOS ESTADOS CONTABLES

Los estados contables han sido preparados de acuerdo con las disposiciones de la Resolución General N° 368/01 de la Comisión Nacional de Valores.
De acuerdo con la Resolución General N° 392/02 de la Comisión Nacional de Valores y con la Resolución N° 01/02 y complementarias de la Mesa Directiva del Consejo Profesional de Ciencias Económicas de la Ciudad Autónoma de Buenos Aires, los activos y pasivos en moneda extranjera incluidos en los presentes estados contables, han sido valuados al tipo de cambio vigente a la última fecha en que se produjeron operaciones en moneda extranjera en el país con anterioridad al cierre del ejercicio. En el caso del dólar estadounidense, el tipo de cambio aplicado para la confección de los presentes estados contables fue de \$1 por US\$ 1.

NOTA 3 - NORMAS CONTABLES APLICADAS

Las normas contables más importantes son:

3.1 Información comparativa

Los estados contables se presentan en pesos, corresponden a un ejercicio irregular de seis meses (Ver Nota 1 a los estados contables) e incluyen información comparativa con el período de seis meses finalizado el 31 de diciembre de 2000.

3.2 Consideración de los efectos de la inflación

Los estados contables han sido preparados en moneda constante, reconociendo en forma integral los efectos de la inflación hasta el 31 de agosto de 1995. De acuerdo con la Resolución General N° 368/01 de la Comisión Nacional de Valores se ha discontinuado la reexpresión de los estados contables a partir del 1 de setiembre de 1995.


3.3 Criterios de valuación


Los presentes estados contables han sido preparados aplicando los criterios de valuación establecidos en la Resolución General N° 368/01 de la Comisión Nacional de Valores, tal como se detalla a continuación:

- a. Los anticipos a proveedores se encuentran valuados a su valor corriente.

Véase nuestro informe de fecha
6 de marzo de 2002

PRICE WATERHOUSE & CO.


(Socio)
C.F.E.C.E. T. P. I. R. A. P. U.
Dr. Daniel A. López Lado
Contador Público (UBA)
C.P.C.E. Capital Federal
Tomo 148 - Folio 91



SIDERAR SOCIEDAD ANONIMA INDUSTRIAL Y COMERCIAL
NUMERO DE REGISTRO EN LA INSPECCION GENERAL DE JUSTICIA: 14.510
NOTAS A LOS ESTADOS CONTABLES al 31 de diciembre de 2001 (Cont.)

NOTA 3 - NORMAS CONTABLES APLICADAS (Cont.)

3.3 Criterios de valuación (Cont.)


- b. Los bienes de cambio (productos terminados y en proceso) han sido valuados al costo de reposición vigente al cierre del ejercicio, aplicando el criterio de costo industrial directo e incluyendo ciertos gastos indirectos de fabricación, excepto amortizaciones de bienes de uso y gastos generales.
Las materias primas y los materiales han sido valuados al costo de reposición al cierre del ejercicio.
- c. Los bienes inmuebles, incluidos en el rubro Otros activos corrientes, fueron valuados a su costo de adquisición, el que no excede su valor recuperable.
Los Otros activos no corrientes se encuentran valuados a su costo de construcción e incluyen los inmuebles cuyo destino principal es su venta al personal.
- d. Los repuestos e implementos siderúrgicos, incluidos en el rubro Bienes de uso, han sido valuados a su valor de costo reexpresado o valor recuperable, el menor.
Los bienes de uso de la Planta Ensenada que habían sido valuados técnicamente (según valuación practicada al 30.06.90) han sido reexpresados de acuerdo con lo mencionado en la Nota 3.2 a los estados contables. El resto de los bienes de uso fue valuado a su costo reexpresado. La amortización de los bienes de uso fue calculada por el método de la línea recta, aplicando tasas anuales suficientes para extinguir sus valores al final de la vida útil estimada.
La Sociedad adquirió rodados y maquinarias incluidas en obras en curso, a través de la modalidad de leasing, los cuales fueron tratados como compras financiadas. Al cierre del ejercicio el valor residual de los rodados ascendía a \$ 591.532, mientras que a obras en curso correspondían \$ 4.936.686 .
- e. Las participaciones en otras sociedades han sido valuadas a su valor patrimonial proporcional sobre la base de los estados contables mencionados en el Anexo C a los estados contables, excepto la inversión en FO.GA.BA. S.A.P.E.M. que se encuentra valuada a su costo de adquisición. Asimismo, en caso de corresponder, se han compatibilizado las normas contables utilizadas por las sociedades controladas y vinculadas con los criterios contables aplicados por Siderar S.A.I.C.. Para la determinación del valor patrimonial proporcional de Prosid Investments S.C.A., Information Systems and Technologies N.V. y Lomond Holdings B.V. que emiten sus estados contables en moneda extranjera, fueron seguidos los criterios establecidos en la Resolución Técnica N° 13 de la Federación Argentina de Consejos Profesionales de Ciencias Económicas, convirtiendo los mismos a pesos utilizando los tipos de cambio vigentes al cierre de los respectivos estados contables.
- f. Otras inversiones:
- Las inversiones en títulos públicos han sido valuadas a su valor de cotización, excepto los títulos públicos que serán utilizados para la cancelación de impuestos que se encuentran valuados al valor cancelatorio de los mismos.

Véase nuestro informe de fecha
6 de marzo de 2002

PRICE WATERHOUSE & CO.

(Socio)

C.E.C.F. T. P. T. R. A. F. U.
Dr. Daniel A. López Lado
Contador Público (UBA)
C.P.C.E. Capital Federal
Tomo 148 - Folio 91



SIDERAR SOCIEDAD ANONIMA INDUSTRIAL Y COMERCIAL
NUMERO DE REGISTRO EN LA INSPECCION GENERAL DE JUSTICIA: 14.510
NOTAS A LOS ESTADOS CONTABLES al 31 de diciembre de 2001 (Cont.)

NOTA 3 - NORMAS CONTABLES APLICADAS (Cont.)

3.3 Criterios de valuación (Cont.)

f. Otras inversiones (Cont.)

- El fondo de riesgo Compañía Afianzadora de Empresas Siderúrgicas S.G.R. corresponde a la proporción atribuible a la Sociedad considerando el porcentaje de aportes integrados por los socios protectores de la Sociedad de Garantía Recíproca y el valor neto del fondo al 31 de diciembre de 2001 (ver Nota 10 c) a los estados contables).

g. Activos intangibles:

- El valor llave (Comesi S.A.I.C.) corresponde a la diferencia entre el valor pagado por las acciones de Comesi S.A.I.C. y el valor patrimonial proporcional a la fecha de compra una vez ajustados los valores contables de los activos de la emisora por sus respectivos valores corrientes. El mismo se amortiza por el método de la línea recta, en un plazo máximo de cinco años a partir de abril de 1997.
- Los proyectos de sistemas informáticos representan las erogaciones efectuadas para su desarrollo, adquisición e implantación, principalmente para las áreas de administración, finanzas y comercial. Han sido valuados a su valor de costo y se amortizan en tres años a partir de su puesta en funcionamiento.

h. La Sociedad activa los costos financieros originados en los proyectos de modernización de los activos fijos.

A fin de determinar la carga financiera activable se ha considerado el costo de financiación específico de cada proyecto, computando los resultados originados en todos los conceptos que forman su estructura de financiación.

La activación antes mencionada se realiza hasta la efectiva puesta en marcha de las obras que la originaron y se amortizan con idéntico criterio que los bienes construidos.

Los costos financieros activados en el ejercicio fueron de \$ 679.842.

i. La Sociedad segrega los componentes financieros implícitos contenidos en las cuentas de Activo, Pasivo y Resultados, en la medida en que fueran significativos.

j. Han sido constituidas las provisiones que se han considerado necesarias a efectos de que el valor asignado a los activos no supere su valor recuperable y que el valor asignado a los pasivos no sea inferior al valor que pudiera resultar exigible por terceros.

Las provisiones expuestas en el pasivo corriente y no corriente por un total de \$ 13.310.747 se constituyeron para hacer frente a potenciales demandas judiciales civiles, laborales, comerciales e impositivas, y otros riesgos contingentes.

k. La Sociedad implantó a partir del 1 de agosto de 1995 un plan de beneficios por retiro a favor de ciertos funcionarios. Desde esa fecha, el pasivo resultante está siendo devengado durante los años de servicio restantes de los beneficiarios involucrados. Al cierre del presente ejercicio este pasivo se expone dentro del rubro "Deudas sociales y fiscales" no corrientes, no existiendo deuda exigible a esa fecha.

Además, la Sociedad ha contratado pólizas de seguro con ahorro, que podrían ser utilizadas como cobertura parcial o total de estos beneficios por un monto de US\$ 10.170.666.

l. Los intereses que devengan los créditos, deudas y otras operaciones financieras se corresponden con tasas habituales de mercado.

Véase nuestro informe de fecha
6 de marzo de 2002

PRICE WATERHOUSE & CO.

(Socio)

C.P.E.C.F. T.I.P.T.R.A.P.U.
 Dr. Daniel A. López Lado
 Contador Público (UBA)
 C.P.C.E. Capital Federal
 Fondo 148 - Folio 91




SIDERAR SOCIEDAD ANONIMA INDUSTRIAL Y COMERCIAL
NUMERO DE REGISTRO EN LA INSPECCION GENERAL DE JUSTICIA: 14.510
NOTAS A LOS ESTADOS CONTABLES al 31 de diciembre de 2001 (Cont.)

NOTA 3 - NORMAS CONTABLES APLICADAS (Cont.)

3.3 Criterios de valuación (Cont.)

m. La Sociedad concierta periódicamente operaciones de productos financieros derivados de cobertura a efectos de acotar las fluctuaciones en el tipo de cambio de monedas distintas del dólar estadounidense, la variación en las tasas de interés de parte de sus deudas bancarias y financieras y en el precio de ciertas materias primas usadas en su proceso productivo.

Los resultados por estas operaciones son reconocidos y expuestos durante el período de vigencia de los contratos que lo generan.

El detalle de los instrumentos de cobertura vigentes al cierre del ejercicio es el siguiente:

- Contratos de cobertura de riesgo de moneda para cubrir las variaciones del tipo de cambio del euro y del yen frente al dólar estadounidense. Operaciones de compra por US\$ 216.320.215 y operaciones de venta por US\$ 7.982.600.
- Contratos para cubrir fluctuaciones en las tasas de interés de ciertas deudas bancarias y financieras expuestas a los cambios de la tasa de interés LIBO. El valor nominal es de US\$ 240.000.000, fijan una tasa LIBO promedio de 5,8% y sus vencimientos operan entre diciembre de 2002 y agosto de 2004. Con posterioridad al cierre del ejercicio, la Sociedad decidió revertir parte de estos contratos por un valor nominal de US\$ 200.000.000; el costo del mismo ascendió a US\$ 4,9 millones. Asimismo, se firmó un contrato de US\$ 100.000.000 por el cual la Sociedad, como contrapartida de una prima anual hasta diciembre de 2002, otorga a la contraparte la opción de fijar una tasa LIBO de 5,725% por el término de cinco años.
- Contratos de cobertura del precio de ciertas materias primas por un monto de US\$ 11.720.524.

n. La Sociedad determina el impuesto a las ganancias aplicando la tasa del 35% sobre la utilidad impositiva, cuyo cargo se expone en el estado de resultados bajo la denominación de Cargo por provisión de impuesto a las ganancias.

Por Ley N° 25.063 publicada en el Boletín Oficial el 30 de diciembre de 1998, se dispuso la creación del impuesto a la ganancia mínima presunta aplicable para los períodos comerciales cerrados a partir del 31 de diciembre de 1998. La Sociedad ha considerado los cargos por este gravamen correspondientes a los ejercicios cerrados el 30 de junio de 2000 y 2001 por \$ 19.643.263 como un crédito (ver Nota 4.g - Créditos fiscales), ya que la norma legal permite computar dicho impuesto como pago a cuenta del excedente del impuesto a las ganancias sobre el Impuesto a la ganancia mínima presunta que se genere en los próximos diez períodos comerciales y prevé la existencia de tales excedentes.

En el mes de noviembre de 2001 la Sociedad suscribió el Convenio para mejorar la competitividad y la generación de empleo del sector siderúrgico con vigencia hasta el 31 de marzo de 2003, cuyos beneficios principales son la exención del pago del impuesto a la ganancia mínima presunta, del impuesto sobre los intereses pagados, y el cómputo como crédito fiscal en el IVA de determinados conceptos de los montos abonados en concepto de contribuciones patronales sobre salarios. Este último punto fue dejado sin efecto en el mes de diciembre de 2001.

o. El Directorio de la Sociedad considera que la valuación de los rubros del activo, en su conjunto, no resulta superior al valor recuperable de los mismos considerando lo expuesto en Nota 15 a los estados contables.

Véase nuestro informe de fecha
6 de marzo de 2002

PRICE WATERHOUSE & CO.

(Socio)

C.P.C.E.F. T. I. P. I. R. A. P. U.
Dr. Daniel A. López Lado
Contador Público (UBA)
C.P.C.E. Capital Federal
Tomo 148 - Folio 91

SIDERAR SOCIEDAD ANONIMA INDUSTRIAL Y COMERCIAL
NUMERO DE REGISTRO EN LA INSPECCION GENERAL DE JUSTICIA: 14.510
NOTAS A LOS ESTADOS CONTABLES al 31 de diciembre de 2001 (Cont.)

NOTA 4 - COMPOSICION DE CIERTOS RUBROS DEL ESTADO DE SITUACION PATRIMONIAL

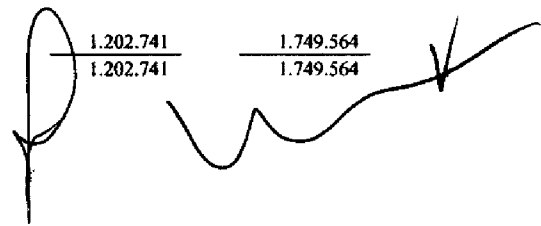
	31.12.01	31.12.00
	\$	\$
ACTIVO CORRIENTE		
a) Caja y bancos		
Caja	1.663.861	181.877
Valores a depositar	4.397.282	2.750.413
Bancos	857.001	714.117
	<u>6.918.144</u>	<u>3.646.407</u>
b) Otras inversiones		
Depósitos a la vista - Otras sociedades relacionadas (Anexo D)	19.173.290	32.996
Depósitos a la vista (Anexo D)	-	2.003.524
Depósitos a plazo (Anexo D)	3.311.705	19.957.017
Títulos Públicos (Anexo D)	5.828.709	-
	<u>28.313.704</u>	<u>21.993.537</u>
c) Créditos por ventas		
Deudores comunes	96.602.276	111.366.312
Sociedades art. 33 - Ley N° 19.550 y modificatorias	205.492	1.667.833
Otras sociedades relacionadas	4.840.310	12.767.987
Reembolsos / factor de convergencia sobre exportaciones	3.538.729	5.635.877
Clientes documentados	49.821.834	86.353.434
Documentos descontados	(6.253.239)	-
Previsión para incobrables (Anexo E)	(20.843.972)	(17.559.096)
	<u>127.911.430</u>	<u>200.232.347</u>
d) Otros créditos		
Sociedades art. 33 - Ley N° 19.550 y modificatorias	3.943.402	2.460.455
Otras sociedades relacionadas	1.721.745	1.750.248
Anticipos y préstamos al personal	3.834.188	4.165.471
Créditos por venta de inmuebles	488.133	450.563
Créditos fiscales	11.096.670	18.618.946
Anticipos a proveedores	1.286.096	1.272.463
Gastos pagados por adelantado	2.996.732	1.801.653
Créditos diversos	7.718.723	5.477.978
	<u>33.085.689</u>	<u>35.997.777</u>
e) Otros activos		
Inmuebles	1.867.237	2.080.997
	<u>1.867.237</u>	<u>2.080.997</u>
ACTIVO NO CORRIENTE		
f) Créditos por ventas		
Clientes documentados	176.498	1.490.842
Previsión para incobrables (Anexo E)	-	(124.000)
	<u>176.498</u>	<u>1.366.842</u>
g) Otros créditos		
Sociedades art. 33 - Ley N° 19.550 y modificatorias	157.611	362.281
Anticipos y préstamos al personal	2.102.885	1.873.061
Créditos por venta de inmuebles	6.683.357	6.602.988
Créditos fiscales	19.643.263	7.304.874
Gastos pagados por adelantado	745.850	1.463.145
Créditos diversos	351.384	308.001
	<u>29.684.350</u>	<u>17.914.350</u>
h) Otros activos		
Inmuebles	1.202.741	1.749.564
	<u>1.202.741</u>	<u>1.749.564</u>

Véase nuestro informe de fecha
6 de marzo de 2002

PRICE WATERHOUSE & CO.

(Socio)

C.P.C.E.F. Nº 1º I.R.A.P.U.
Dr. Daniel A. López Lado
Colegiado Público (IUBA)
C.I.C.E. Capital Federal
Tomo 148 - Folio 91



SIDERAR SOCIEDAD ANONIMA INDUSTRIAL Y COMERCIAL
NUMERO DE REGISTRO EN LA INSPECCION GENERAL DE JUSTICIA: 14.510
NOTAS A LOS ESTADOS CONTABLES al 31 de diciembre de 2001 (Cont.)

NOTA 4 - COMPOSICION DE CIERTOS RUBROS DEL ESTADO DE SITUACION PATRIMONIAL (Cont.)

	31.12.01	31.12.00
	\$	\$
PASIVO CORRIENTE		
i) Deudas comerciales		
Proveedores comunes	49.213.705	43.981.776
Sociedades art. 33 - Ley N° 19.550 y modificatorias	74.612	1.668.681
Otras sociedades relacionadas	11.661.052	8.030.874
Obligaciones a pagar	29.284.045	48.596.403
Intereses no devengados	(251.133)	(1.737.000)
Anticipos de clientes	4.807.173	1.417.427
	<u>94.789.454</u>	<u>101.958.161</u>
j) Deudas bancarias y financieras		
Financieras	-	17.319
Otras sociedades relacionadas	-	3.903.355
Obligaciones a pagar	329.287.991	292.417.141
Obligaciones Negociables	55.000.000	-
Intereses no devengados	(11.910.346)	(21.322.340)
	<u>372.377.645</u>	<u>275.015.475</u>
k) Deudas sociales y fiscales		
Provisión impuesto a las ganancias / ganancia mínima presunta	-	6.388.000
Retención impuesto a las ganancias, anticipos y otros	-	(6.388.000)
Provisión ingresos brutos	33.357	99.624
Sueldos y cargas sociales	21.043.579	28.296.819
Otras diversas	2.739.106	2.300.877
	<u>23.816.042</u>	<u>30.697.320</u>
l) Otras deudas		
Otras sociedades relacionadas	827.292	350.000
Pasivos por desvinculación y reestructuración	5.588.847	1.172.183
Otras diversas	970.264	1.852.579
	<u>7.386.403</u>	<u>3.374.762</u>
PASIVO NO CORRIENTE		
m) Deudas comerciales		
Otras sociedades relacionadas	1.506.207	2.496.060
Obligaciones a pagar	3.488.154	6.241.378
Intereses no devengados	(224.188)	(793.183)
	<u>4.770.173</u>	<u>7.944.255</u>
n) Deudas bancarias y financieras		
Obligaciones a pagar	134.805.743	199.886.970
Obligaciones Negociables	55.000.000	110.000.000
Intereses no devengados	(8.090.985)	(24.560.323)
	<u>181.714.758</u>	<u>285.326.647</u>
o) Deudas sociales y fiscales		
Diversas	5.290.022	3.687.508
	<u>5.290.022</u>	<u>3.687.508</u>
p) Otras deudas		
Pasivos por desvinculación y reestructuración	4.026.450	231.252
	<u>4.026.450</u>	<u>231.252</u>

Véase nuestro informe de fecha
6 de marzo de 2002

PRICEWATERHOUSE & CO.

(Socio)

C.P.C.E.F.T. I. R. A. P. U.

Dr. Daniel A. López Lado

Contador Público (UBA)

C.P.C.E. Capital Federal

Tomo 148 - Folio 91

SIDERAR SOCIEDAD ANONIMA INDUSTRIAL Y COMERCIAL
NUMERO DE REGISTRO EN LA INSPECCION GENERAL DE JUSTICIA: 14-510
NOTAS A LOS ESTADOS CONTABLES al 31 de diciembre de 2001 (Cont.)

NOTA 5.- COLOCACIONES DE FONDOS, CREDITOS Y DEUDAS: VENCIMIENTOS Y TIPO DE TASAS

R u b r o s	Hasta 3 meses		Entre 3 y 6 meses		Entre 6 y 9 meses		Entre 9 y 12 meses		Entre 1 y 2 años		Entre 2 y 3 años		Entre 3 y 4 años		Más de 4 años		Total		
	\$	\$	\$	\$	\$	\$	\$	\$	\$	\$	\$	\$	\$	\$	\$	\$	\$	\$	
Plazo vencido																			
Créditos por ventas con tasa fija	20,948,615	12,792,188	3,032,492	2,863,707	14,737,152	4,454,486	374,087	1,954,904	61,157,631										
Total al 31.12.01	20,948,615	12,792,188	3,032,492	2,863,707	14,737,152	4,454,486	374,087	1,954,904	61,157,631										
Total al 31.12.00	23,734,664	537,110	633,384	247,725	2,963,869	1,726,516	1,040,985	1,168,146											32,072,399
Plazo a vencer																			
Colocaciones de fondos con tasa fija	28,313,704	-	-	-	-	-	-	-	-	-	-	-	-	-	-	-	-	-	28,313,704
Colocaciones de fondos con tasa variable	-	-	-	-	-	-	-	-	-	-	-	-	-	-	-	-	-	-	98,327,148
Créditos por ventas con tasa fija	78,683,766	5,336,904	19,144	19,228	74,836	72,381	29,281	-	84,235,540	88,156,482	72,381	-	10,170,666	-	-	-	-	-	181,574,009
Créditos por ventas sin tasa	3,538,729	-	-	-	-	-	-	-	-	-	-	-	-	-	-	-	-	-	5,635,877
Otros créditos con tasa fija	4,296,101	912,502	821,182	1,441,101	1,831,031	991,309	614,109	5,601,544	16,508,879	991,309	31,500	-	-	-	-	-	-	-	13,094,951
Otros créditos con tasa variable	2,027,708	15,750	15,750	1,264,468	220,611	31,500	-	-	3,575,787	31,500	-	-	-	-	-	-	-	-	2,408,514
Otros créditos sin tasa	19,616,786	736,427	327,664	1,610,250	399,187	227,241	67,947	19,699,871	42,685,373	227,241	-	-	-	-	-	-	-	-	38,408,662
Total al 31.12.01	136,476,794	7,001,583	1,183,740	4,335,047	2,525,665	89,478,913	711,337	35,472,081	277,185,160	89,478,913	1,982,833	964,278	13,162,037	-	-	-	-	-	270,001,244
Total al 31.12.00	213,788,573	21,480,131	1,607,058	6,834,596	10,181,738	1,982,833	964,278	13,162,037											
Plazo vencido																			
Deudas comerciales sin tasa	10,925,124	-	-	-	-	-	-	-	-	-	-	-	-	-	-	-	-	-	10,925,124
Deudas bancarias y financieras con tasa fija	1,894,182	-	-	-	-	-	-	-	-	-	-	-	-	-	-	-	-	-	1,894,182
Total al 31.12.01	12,819,306	-	-	-	-	-	-	-	-	-	-	-	-	-	-	-	-	-	12,819,306
Total al 31.12.00	-	-	-	-	-	-	-	-	-	-	-	-	-	-	-	-	-	-	-
Plazo a vencer																			
Deudas comerciales con tasa fija	38,160,982	6,240,606	306,435	363,518	1,365,729	550,354	250,128	106,681	47,344,433	550,354	832,427	-	5,290,022	-	-	-	-	-	74,432,831
Deudas comerciales con tasa variable	-	856,860	-	832,427	1,664,854	832,427	-	-	4,186,568	832,427	-	-	-	-	-	-	-	-	5,915,408
Deudas comerciales sin tasa	36,462,562	640,940	-	-	-	-	-	-	37,103,502	-	-	-	-	-	-	-	-	-	29,554,177
Deudas bancarias y financieras con tasa fija	39,257,001	89,371,468	31,408,124	9,951,104	51,582,178	8,030,802	4,752,178	5,417,549	239,770,404	8,030,802	25,573,811	374,307	-	-	-	-	-	-	255,150,871
Deudas bancarias y financieras con tasa variable	53,984,146	69,030,520	62,997,706	14,335,894	85,983,933	25,573,811	374,307	-	312,280,317	25,573,811	-	-	-	-	-	-	-	-	305,191,251
Deudas bancarias y financieras sin tasa	147,500	-	-	-	-	-	-	-	147,500	-	-	-	-	-	-	-	-	-	-
Deudas sociales y fiscales sin tasa	14,848,090	62,556	-	8,905,396	-	-	-	-	29,106,064	-	-	-	5,290,022	-	-	-	-	-	34,384,828
Otras deudas sin tasa	4,421,666	730,301	637,862	1,596,574	1,839,479	1,238,206	597,637	351,128	11,412,853	1,238,206	-	-	-	-	-	-	-	-	3,606,014
Total al 31.12.01	187,281,947	166,933,251	95,350,127	35,984,913	142,436,173	36,225,600	5,974,230	11,165,380	681,351,641	36,225,600	125,802,680	12,615,307	7,399,648	-	-	-	-	-	708,235,380
Total al 31.12.00	152,655,927	131,335,812	43,443,787	83,610,192	151,372,027	125,802,680	12,615,307	7,399,648											

Notas: - La previsión para incobrables junto con las garantías existentes resultan suficientes para cubrir los créditos por ventas de plazo vencido.

- Las tasas de interés de los créditos no son inferiores a las tasas habituales de mercado.

- No existen créditos ni deudas sin plazo.

- En virtud de los feriados bancarios, las restricciones a las operaciones de cobranzas y pagos, las modificaciones en el régimen cambiario y otras causas mencionadas en Nota 15, se han incrementado los saldos de créditos vencidos y se registran deudas vencidas al cierre del ejercicio, los cuales MMS\$ 7.1 de créditos y MMS\$ 10.4 de deudas se solucionaron a la fecha de los estados contables.

Véase nuestro informe de fecha
6 de marzo de 2002.

PRICE WATERHOUSE & CO

(Socio)

Dr. Daniel A. López-Luís
 Comisario Público (CUBA)
 C.P.C.P. Capital Federal
 Tomo 146 - Folio 91

Estos fondos han sido valuados al valor que surge del estado de cuenta emitido por el fiduciario, utilizando el tipo de cambio vigente a la fecha de cierre del ejercicio y ascienden a US\$ 88.156.482.

NOTA 7 - CAMBIOS EN LOS PROCEDIMIENTOS CONTABLES

La Sociedad ha observado los mismos criterios adoptados en el ejercicio anterior en cuanto a valuaciones, amortizaciones y otros conceptos.

A partir del 30 de junio de 2001 se realizó un cambio de procedimientos para el control de la preparación para inventarios de productos terminados y semielaborados, siguiendo un criterio de mayor prudencia respecto de los aplicados en el ejercicio anterior.

Este cambio de criterio al 31 de diciembre de 2000 significa:

- un menor valor de activo de \$ 4.147.462;
- un mayor costo de ventas de \$ 147.462;
- un ajuste de ejercicios anteriores (ver Estado de Evolución del Patrimonio Neto) de pérdida por \$ 4.000.000.

NOTA 8 - RESULTADOS EXTRAORDINARIOS

Durante el ejercicio, se efectuó una parada de emergencia del Alto Horno, producida por un enfriamiento del crisol causado por una inestabilidad operativa provocada por colgaduras, descensos irregulares y deslizamientos de la carga. Esta situación originó una pérdida extraordinaria de \$ 4.867.000. Adicionalmente, se incluyen en este rubro \$ 3.002.215 por los costos generados por desvinculaciones acordadas con personal directivo con el objetivo de adecuar la estructura del gerenciamiento a las condiciones de mercado y a la nueva estrategia de la Compañía.

NOTA 9 - ACTIVOS GRAVADOS, DE DISPONIBILIDAD RESTRINGIDA Y FIANZAS OTORGADAS

Se han constituido prendas sobre bienes de la Sociedad en garantía de deudas contraídas por la compra de los bienes prendados por US\$ 224.191.

En función de los contratos firmados como consecuencia de la constitución de Consorcio Siderurgia Amazonia Ltd. se otorgaron garantías de acuerdo con lo mencionado en la Nota 10.b) a los estados contables.

Al cierre del ejercicio, la Sociedad se ha constituido en fiador de obligaciones por US\$ 2.300.000.

NOTA 10 - PARTICIPACIONES EN OTRAS SOCIEDADES

a) Comesi San Luis S.A.I.C.

El 14 de abril de 1997 la Sociedad adquirió la totalidad de las acciones en poder de los accionistas minoritarios de Comesi San Luis S.A.I.C., la que a esa fecha era controlada por Comesi S.A.I.C. en un 98%. El objeto social de Comesi San Luis S.A.I.C. es la producción de chapas laminadas en frío y/o en caliente revestidas o no, conformadas y/o flejadas. El precio pagado por las 22.000 acciones de valor nominal \$ 0,0001 cada una, que representan el 2% del capital social de Comesi San Luis S.A.I.C., fue de US\$ 130.720.

Con la fusión por absorción con Comesi S.A.I.C., la Sociedad pasó a ser propietaria del 100% de las acciones de Comesi San Luis S.A.I.C., por lo que el 29 de junio de 1999 Siderar S.A.I.C. vendió el 1% de su participación accionaria por un valor de \$ 42.900.

El 19 de julio de 2001 la Sociedad cobró un dividendo en efectivo de \$ 1.980.000.

Véase nuestro informe de fecha
6 de marzo de 2002

PRICE WATERHOUSE & CO.

(Socio)

C.F.C.E.C. T.I.P.T.R.A.P.U.
Dr. Daniel A. López Lario
Comisario Público (USA)
C.P.F.E. Capital Federal
Teléfono 185 - Folio 91

SIDERAR SOCIEDAD ANONIMA INDUSTRIAL Y COMERCIAL
NUMERO DE REGISTRO EN LA INSPECCION GENERAL DE JUSTICIA: 14.510
NOTAS A LOS ESTADOS CONTABLES al 31 de diciembre de 2001 (Cont.)

NOTA 10 - PARTICIPACIONES EN OTRAS SOCIEDADES (Cont.)

b) Prosid Investments S.C.A.

b) 1. Privatización de Sidor

El 13 de noviembre de 1997 se constituyó Consorcio Siderurgia Amazonia Ltd. (Amazonia) para participar en la licitación por el 70% de Siderúrgica del Orinoco C.A. (Sidor), que fue privatizada por el gobierno de Venezuela, y adjudicada a Amazonia el 18 de diciembre de 1997. Actualmente Siderar participa en el capital de Amazonia a través de su controlada Prosid Investments S.C.A. (Prosid).

El contrato de compra-venta de acciones de Sidor estableció una serie de condiciones y obligaciones a cumplir por Amazonia y sus accionistas durante un plazo de cinco años, que debían garantizarse al Fondo de Inversiones de Venezuela (F.I.V.) y a la Corporación Venezolana de Guayana (C.V.G.) por un monto total agregado de hasta US\$ 150.000.000. Con relación a ciertas obligaciones garantizadas (las relacionadas con la continuidad de las operaciones manteniendo un volumen mínimo de producción, la realización de un nivel mínimo de inversiones en activo fijo y al mantenimiento de determinada tenencia accionaria por parte de los accionistas originales) se otorgó una fianza de fiel cumplimiento con una institución financiera por el monto máximo de US\$ 150.000.000 para los primeros tres años, US\$ 125.000.000 y US\$ 75.000.000 para el cuarto y quinto año, respectivamente, contados a partir de la fecha de compra, siempre y cuando no hubiera existido ejecución alguna de esta garantía en el año inmediato anterior. El riesgo máximo garantizado por Siderar, a la fecha de los presentes estados contables, es de US\$ 26.250.000.


Adicionalmente, los accionistas de Amazonia celebraron un contrato de garantía por ciertos pasivos de Sidor que ascendían a US\$ 602.800.000. Esta garantía sólo podía ser exigible respecto a los intereses devengados y no pagados durante los años de 1998 y 1999, y a partir del tercer año era ejercitable respecto al saldo vencido y exigible del principal. En función a su participación, el riesgo máximo garantizado por Siderar sobre estos pasivos es de US\$ 129.132.000.


b) 2. Reestructuración de deudas de Amazonia y Sidor

Debido al entorno económico negativo, Sidor y Amazonia obtuvieron resultados adversos que causaron atrasos en el cumplimiento de sus obligaciones financieras. El 23 de febrero de 2000 concluyeron las negociaciones para reestructurar sus respectivos endeudamientos. Los aspectos más relevantes incluidos en los acuerdos fueron el aporte de recursos por parte de los accionistas de Sidor por US\$ 300.000.000, de los cuales US\$ 210.000.000 fueron proporcionados indirectamente por los accionistas de Amazonia a través de la suscripción de deuda convertible subordinada y aportes de capital y la obtención de dos años de gracia para la amortización de los pasivos reestructurados. La participación de Siderar a través de Prosid fue de US\$ 56.156.707, una parte de los fondos fue aportada como capital por US\$ 25.392.703 lo que incrementó la participación de Prosid en Amazonia de 17,5% a 19,76% y la otra parte fue mediante la suscripción de préstamos convertibles en acciones de Amazonia por US\$ 30.764.004. La participación de Prosid incluyó parte de la porción correspondiente a Siderúrgica Venezolana Sivensa, S. A., accionista de Amazonia que no estuvo en posición de participar con fondos adicionales.

Véase nuestro informe de fecha
6 de marzo de 2002

PRICE WATERHOUSE & CO.

 (Socio)
C.P.E. CAPITAL FEDERAL
Dr. Daniel A. López Lado
Contador Público (UBA)
C.P.E. Capital Federal
Tomo 148 - Folio 91



SIDERAR SOCIEDAD ANONIMA INDUSTRIAL Y COMERCIAL
NUMERO DE REGISTRO EN LA INSPECCION GENERAL DE JUSTICIA: 14.510
NOTAS A LOS ESTADOS CONTABLES al 31 de diciembre de 2001 (Cont.)

NOTA 10 - PARTICIPACIONES EN OTRAS SOCIEDADES (Cont.)

b) Prosid Investments S.C.A. (Cont.)

b) 2. Reestructuración de deudas de Amazonia y Sidor (Cont.)

Como resultado de la finalización del proceso de reestructuración, Amazonia quedó con una deuda de aproximadamente US\$ 245.000.000 (sin incluir la deuda convertible subordinada) y Sidor con aproximadamente US\$ 1.200.000.000 de deuda en donde Sidor acordó asignar en fideicomiso una parte de sus activos fijos, teniendo como beneficiarios del mismo a sus acreedores hasta por un monto de US\$ 827.000.000. Asimismo, las acciones de Amazonia pertenecientes a Prosid continúan otorgadas en garantía a los acreedores de Amazonia.

b) 3. Situación actual

Como consecuencia de la crisis siderúrgica mundial, el deterioro de los mercados financieros, la apreciación del bolívar y otros factores adversos, al 31 de diciembre de 2001, Sidor ha incumplido con algunos compromisos asumidos en los contratos de reestructuración de las deudas suscritos con el Fondo de Inversiones de Venezuela y los bancos acreedores como son: (i) efectuar el pago de intereses cuyo vencimiento fue el 18 de diciembre de 2001 conforme lo requieren los mencionados contratos (ii) realizar los depósitos correspondientes al pago de intereses, en las cuentas de reserva, de ciertas deudas de acuerdo a lo estipulado en los contratos mencionados (iii) el mantenimiento de ciertos índices financieros comprometidos. Dichos contratos le otorgan a los acreedores el derecho de declarar vencidos anticipadamente estos créditos.

Con base en lo anterior, Amazonia y Sidor han iniciado negociaciones con sus respectivos bancos acreedores y con el Fondo de Inversiones de Venezuela, con la intención de reestructurar sus deudas en términos satisfactorios para las partes.

Siderar valúa su participación en Amazonia a través de su subsidiaria según lo indicado en Nota 3.3 e) a los estados contables. Sin embargo, ante la incertidumbre de las negociaciones iniciadas por Amazonia y Sidor con sus respectivos acreedores financieros, así como de la determinación del valor de la inversión en acciones de Amazonia y Sidor; y de la recuperación de los préstamos convertibles, Prosid ha creado una provisión de US\$ 31.626.109 para reducir en 50% el valor de la inversión en Amazonia, así como el valor de los préstamos convertibles (incluyendo los intereses acumulados) a US\$ 13.830.805 y US\$ 17.795.303, respectivamente.

c) Compañía Afianzadora de Empresas Siderúrgicas S.G.R.

La Sociedad posee una participación accionaria del 38,8889% en Compañía Afianzadora de Empresas Siderúrgicas S.G.R., en carácter de socio protector. El principal objeto de la Sociedad de Garantía Recíproca es el de otorgar garantías a sus socios partícipes para facilitar o permitir su acceso al crédito bancario para la compra de materia prima siderúrgica de origen nacional y el de brindarles asesoramiento técnico, económico y financiero. Para ello, la Sociedad realizó un aporte neto al fondo de riesgo de \$ 11.035.653 (ver Anexo D a los estados contables). El objetivo del fondo de riesgo es hacer líquidas las garantías que se otorguen a los socios partícipes.

Véase nuestro informe de fecha
6 de marzo de 2002

PRICE WATERHOUSE & CO.

(Socio)

C.P.C.E. CAPITAL FEDERAL
Dr. Daniel A. López Lado
Contador Público (U.B.A.)
C.P.C.E. Capital Federal
Tomo 148 - Folio 91

SIDERAR SOCIEDAD ANONIMA INDUSTRIAL Y COMERCIAL
NUMERO DE REGISTRO EN LA INSPECCION GENERAL DE JUSTICIA: 14.510
NOTAS A LOS ESTADOS CONTABLES al 31 de diciembre de 2001 (Cont.)

NOTA 10 - PARTICIPACIONES EN OTRAS SOCIEDADES (Cont.)

d) Ecocemento S.A.

El 16 de setiembre de 1996, la Sociedad y Compañía Argentina de Cemento Portland S.A. constituyeron Ecocemento S.A., cuyo objetivo es la producción y comercialización de cemento portland con escoria de alto horno, cal y sus derivados. La Sociedad aportó \$ 2.848.547 por su participación accionaria del 15%, representada por 1.800 acciones clase "B" de un voto por acción y de valor nominal un peso cada una. El 17 de setiembre de 2001 la Sociedad vendió la totalidad de las acciones de Ecocemento S.A. en la suma de US\$ 3.133.402; el resultado de la venta fue de \$ 663.077 y se imputó en otros ingresos y egresos ordinarios.

e) Information Systems and Technologies N.V.

El 19 de marzo de 2001 la Sociedad adquirió el 25% de las acciones de Information Systems and Technologies N.V. (IST) por US\$ 13.032. IST realiza prestaciones de servicios informáticos de desarrollo, asesoramiento, comercialización, planeamiento y consultoría.

f) Lomond Holdings B.V.

El 3 de mayo de 2001 la Sociedad adquirió el 25% de las acciones de Lomond Holdings B.V. por US\$ 53.288. Lomond Holdings B.V. es una compañía internacional de negocios que tiene como objeto principal la participación en el capital de compañías y sociedades dedicadas a la prestación del servicio de compras de servicios y bienes industriales. Para ello participa en el capital accionario en compañías dedicadas a la prestación de servicios de abastecimientos en Argentina, México e Italia. Exiros.ar es la subsidiaria argentina de Lomond Holdings B.V. que actúa como agente de compras de las sociedades industriales de la Organización Techint que operan en nuestro país.

g) Resultado de inversiones en sociedades controladas y vinculadas:

	31.12.01	31.12.00
	\$	\$
Controladas		
Comesi San Luis S.A.I.C.	249.814	674.280
Ajuste valuación bienes de cambio Comesi San Luis S.A.I.C.	(171.300)	(36.538)
Prosid Investments S.C.A. (ver Nota al Anexo C)	(46.909.319)	(8.199.922)
Sub-total resultados sociedades controladas	<u>(46.830.805)</u>	<u>(7.562.180)</u>
Vinculadas		
Compañía Afianzadora de Empresas Siderúrgicas S.G.R.	(91.257)	613
Ecocemento S.A.	-	(112.646)
Information Systems and Technologies N.V.	(2.380)	-
Lomond Holdings B.V.	(18.278)	-
Sub-total resultados sociedades vinculadas	<u>(111.915)</u>	<u>(112.033)</u>
Total resultado de inversiones	<u>(46.942.720)</u>	<u>(7.674.213)</u>

NOTA 11 - RESTRICCIONES A LA DISTRIBUCION DE GANANCIAS

De acuerdo con la Ley de Sociedades Comerciales, el Estatuto Social y la Resolución General N° 368/01 de la Comisión Nacional de Valores debe transferirse a la Reserva Legal el 5% de las ganancias del ejercicio, más o menos los ajustes de ejercicios anteriores y previa absorción de las pérdidas acumuladas, si las hubiera, hasta que la Reserva alcance el 20% del capital ajustado.

Véase nuestro informe de fecha
6 de marzo de 2002

PRICE WATERHOUSE & CO.

(Socio)

C.F.E.C.F. Nº 1º T.R.A.P.U.
Dr. Daniel A. López Lado
Caudador Público (UBA)
C.P.C.E. Capital Federal
Tomo 148 - Folio 91

SIDERAR SOCIEDAD ANONIMA INDUSTRIAL Y COMERCIAL
NUMERO DE REGISTRO EN LA INSPECCION GENERAL DE JUSTICIA: 14.510
NOTAS A LOS ESTADOS CONTABLES al 31 de diciembre de 2001 (Cont.)

NOTA 12 - PROGRAMA GLOBAL DE OBLIGACIONES NEGOCIABLES

Conforme la delegación y autorización conferida por la Asamblea Ordinaria y Extraordinaria de fecha 29 de setiembre de 1994, el Directorio aprobó el prospecto de emisión del programa global de Obligaciones Negociables por la suma de US\$ 250.000.000, el cual se encuentra autorizado por la Comisión Nacional de Valores.

El 31 de julio de 1998 se realizó la emisión de un nuevo tramo por US\$ 110.000.000 con vencimientos semestrales en los meses de enero y julio de los años 2002 y 2003 y con un interés de Libor más un spread del 0,9%, 1,15%, 1,4%, 1,65% y 1,9% para los años primero a quinto, respectivamente. Los intereses se pagan trimestralmente.

Los fondos provenientes de dicha colocación fueron afectados de la siguiente manera:

	US\$
Cancelación de deudas bancarias y financieras	109.130.000
Gastos de emisión de Obligaciones Negociables	870.000
Total emitido	110.000.000

NOTA 13 - RECLAMO A.F.I.P.-D.G.I. IMPUESTO A LAS GANANCIAS EJERCICIOS 1995 Y 1996

La Dirección General Impositiva objetó la imputación a resultados de ciertas erogaciones que la Sociedad ha considerado que se tratan de gastos necesarios para el mantenimiento de las instalaciones industriales y que como tales deben ser deducidos en el ejercicio en que se devengan. La D.G.I. sostiene que se trata de inversiones o mejoras que deben ser activadas, por lo cual determinó de oficio un reclamo en concepto de impuesto a las ganancias, cuya base nominal de impuesto es de \$ 7.995.540 y \$ 2.479.080 para los ejercicios fiscales 1995 y 1996 respectivamente; y que al cierre del ejercicio totaliza \$ 29.343.632 y \$ 5.913.433 incluyendo las multas e intereses que pudieran corresponder.

El 19 de febrero de 2001 y el 8 de febrero de 2002, la Sociedad apeló ambas determinaciones ante el Tribunal Fiscal de la Nación, pues sus asesores legales e impositivos consideran que, por las pruebas que existen y por la labor desarrollada por el Organismo Fiscal, la Sociedad obtendrá resultados favorables a sus intereses, razón por la cual no ha contabilizado ningún pasivo por este concepto.

NOTA 14 - ESTADO DE CAPITALS

El capital al 31 de diciembre de 2001 es de \$ 347.468.771, el cual se encuentra suscrito, integrado e inscripto en el Registro Público de Comercio.

El último aumento del capital social por \$ 35.666.000 fue aprobado por la Asamblea Ordinaria y Extraordinaria del 29 de diciembre de 1994, e inscripto en el Registro Público de Comercio el 7 de noviembre de 1995.

El Patrimonio Neto al cierre del ejercicio es de \$ 485.028.652 y el capital en circulación a dicha fecha es de \$ 347.468.771, por lo que el valor patrimonial proporcional, para cada acción de valor nominal \$ 1 es de \$ 1,40 (un peso con cuarenta centavos).

Véase nuestro informe de fecha
6 de marzo de 2002

PRICE WATERHOUSE & CO.

(Socio)

C.P.A. Nº 1171 R.A.P.U.
Dr. Daniel A. López Lado
Contador Público (UBA)
C.P.C.E. Capital Federal
Torre 148 - Pósto 91

SIDERAR SOCIEDAD ANONIMA INDUSTRIAL Y COMERCIAL
NUMERO DE REGISTRO EN LA INSPECCION GENERAL DE JUSTICIA: 14.510
NOTAS A LOS ESTADOS CONTABLES al 31 de diciembre de 2001 (Cont.)

NOTA 15 - HECHOS POSTERIORES AL CIERRE DEL EJERCICIO

Tal como se menciona en la Nota 2, los presentes estados contables han sido preparados utilizando un tipo de cambio de \$ 1 por US\$ 1 como fue establecido por la Resolución General N° 392/02 de la Comisión Nacional de Valores y la Resolución N° 01/02 y complementarias de la Mesa Directiva del Consejo Profesional de Ciencias Económicas de la Ciudad Autónoma de Buenos Aires.

De acuerdo a las Resoluciones mencionadas, los efectos de la devaluación del peso sobre los activos y pasivos de la Sociedad al cierre del ejercicio se han calculado con base en lo dispuesto en la Ley de Emergencia Pública y Reforma del Régimen Cambiario - Ley N° 25.561 de fecha 6 de enero de 2002, el decreto N° 214/02 de fecha 4 de febrero de 2002 y las respectivas normas emitidas por el Banco Central de la República Argentina, que establecen, entre otras cosas, la eliminación de la Ley de Convertibilidad, la pesificación total de la economía argentina y la fijación de un mercado de cambios libre.

La situación patrimonial es por lo tanto estática, no contempla los efectos que la devaluación ocurrida con posterioridad al cierre del ejercicio pudiera tener sobre el nivel de precios y otras variables de la economía, y se expone con el único objeto de mostrar el efecto puntual originado por el acto devaluatorio. La evolución futura de estas variables impactará en una magnitud que a la fecha no puede ser precisada, incluso en rubros de los estados contables que usualmente no son afectados por la variación en el tipo de cambio como los bienes de uso.

Cambios en las regulaciones y legislaciones vigentes podrían significar que los resultados reales futuros difieran de las evaluaciones y estimaciones realizadas a la fecha de preparación de los presentes estados contables y dichas diferencias, positivas o negativas, podrían ser significativas. Por lo tanto, los estados contables de la Sociedad, considerando los efectos expuestos en esta nota, pueden no incluir todos los efectos y cambios que podrían resultar de esta situación. En consecuencia, los estados contables de la Sociedad deben ser leídos a la luz de estas circunstancias de incertidumbre.

Teniendo en cuenta lo mencionado, los criterios utilizados para cuantificar los efectos de la devaluación sobre la situación patrimonial fueron:


- a) Activos y pasivos en pesos: han sido valuados a su valor nominal más los resultados financieros devengados y no cancelados al cierre del ejercicio, de corresponder;
 - b) Activos y pasivos comerciales y financieros en el mercado local nominados en dólares: han sido valuados utilizando un tipo de cambio \$ 1 por US\$ 1 dado que han sido pesificados, excepto en los que se hubiere dado un acuerdo con los clientes o proveedores. No obstante esto, la Sociedad está negociando con clientes y proveedores el tratamiento final que tendrán estos saldos;
 - c) Activos y pasivos comerciales y financieros con entidades del exterior: han sido valuados utilizando el tipo de cambio libre vigente a la fecha de presentación de los estados contables;
 - d) Inversiones en Sociedades en el exterior - Art. 33 de la Ley 19.550: han sido convertidas a pesos utilizando el tipo de cambio libre mencionado en el punto c) precedente;
 - e) Bienes de cambio y repuestos: han sido valuados a sus valores de reposición considerando el nuevo tipo de cambio libre para los insumos importados;
 - f) Bienes de uso: se mantuvieron en valores históricos con la relación de un tipo de cambio de \$ 1 por US\$ 1;
- En consecuencia y en base a los criterios arriba indicados, el efecto puntual estimado de la devaluación sobre la situación patrimonial al 31 de diciembre de 2001 resultaría en un activo reexpresado de \$ 1.524 millones, un pasivo reexpresado de \$ 1.319 millones y por consiguiente un menor valor del patrimonio neto por \$ 280 millones.

Véase nuestro informe de fecha
6 de marzo de 2002

PRICE WATERHOUSE & CO.

(Socio)

C. I. C. E. C. F. T. I. P. I. R. A. P. U.
Dr. Daniel A. López Lado
Contador Público (UBA)
C. I. C. E. Capital Federal
Tomo 148 - Folio 91



SIDERAR SOCIEDAD ANONIMA INDUSTRIAL Y COMERCIAL
NUMERO DE REGISTRO EN LA INSPECCION GENERAL DE JUSTICIA: 14.510
NOTAS A LOS ESTADOS CONTABLES al 31 de diciembre de 2001 (Cont.)

NOTA 15 - HECHOS POSTERIORES AL CIERRE DEL EJERCICIO (Cont.)

Asimismo, las nuevas medidas económicas incluyen dentro de los cambios más importantes la disminución de los reembolsos sobre exportaciones y la eliminación del cómputo del impuesto sobre los débitos y créditos en las transacciones financieras como pago a cuenta del impuesto al valor agregado y a las ganancias que incidirán en los resultados del ejercicio económico iniciado el 1 de enero de 2002. Con posterioridad al 31 de diciembre de 2001, no se han producido otros hechos, situaciones o circunstancias que no sean de público conocimiento, que incidan o puedan incidir significativamente sobre la situación patrimonial, económica o financiera de la Sociedad.

NOTA 16 - SITUACION FINANCIERA DE LA SOCIEDAD

La crisis económica y financiera de la Argentina, agravada a tal punto que el sistema financiero prácticamente suspendió la concesión de créditos para las empresas, afectó la situación financiera de la Sociedad al impedir la normal renovación a su vencimiento de las líneas de financiamiento. En vista de lo anterior la Sociedad ha resuelto iniciar conversaciones con sus acreedores con el objeto de adecuar el perfil de los vencimientos de los préstamos que tenga en cuenta los cambios en las variables que influyen en los negocios de la Sociedad. Las deudas bancarias y financieras al cierre del ejercicio ascienden a \$ 554,1 millones, de los cuales \$ 372,4 millones son deudas corrientes y \$ 181,7 millones son deudas no corrientes. Esta deuda financiera no ha recibido los beneficios de la pesificación y por lo tanto deberá ser efectivizada en dólares libres.

Véase nuestro informe de fecha
6 de marzo de 2002

PRICE WATERHOUSE & CO.

(Socio)

C.P.E.C.F.T.T.P.T.R.A.P.U.
Dr. Daniel A. López Lado
Contador Público (UBA)
C.P.C.E. Capital Federal
Torro 148 - Folio 91

Juan S. Valdez Tollino
CONSEJO DE VIGILANCIA

Federico A. Peña
VICEPRESIDENTE

SIDERAR SOCIEDAD ANONIMA INDUSTRIAL Y COMERCIAL
NUMERO DE REGISTRO EN LA INSPERCCION GENERAL DE JUSTICIA: 14.510
ESTADOS CONTABLES al 31 de diciembre de 2001
BIENES DE USO

Cuenta principal	Valor al comienzo del ejercicio/periodo	Aumentos	Disminuciones	Reclasificaciones	Valor al cierre del ejercicio/periodo	Amortizaciones			Acumuladas al cierre del ejercicio/periodo	Neto resultante al 31.12.01	Neto resultante al 31.12.00
						Bajas del ejercicio/periodo	Del ejercicio/periodo (1)	ejercicio/periodo			
Terrenos	\$ 22.941.038				\$ 22.941.038				\$ 22.941.038	\$ 22.941.038	\$ 22.941.038
Edificios e instalaciones industriales	797.298.157			28.172.074	825.470.231	385.662.830	29.400.572	415.063.402	410.406.829	422.522.762	422.522.762
Maquinarías y equipos	406.310.829	2.340		677.013	406.990.182	288.104.734	11.782.498	299.887.232	107.102.950	109.329.199	109.329.199
Material rodante	14.313.724	400.001	647.478		14.066.247	10.585.571	360.030	10.744.865	3.321.382	3.739.981	3.739.981
Muebles, máquinas e inst. de oficina y de uso general	17.033.145				17.033.145	14.849.967	265.152	15.115.119	1.918.026	2.474.109	2.474.109
Repuestos e implementos siderúrgicos	59.918.739		3.166.671		56.752.068				56.752.068	64.907.643	64.907.643
Bienes de uso en tránsito	7.162.851		6.308.407		854.444				854.444	1.694.357	1.694.357
Obras en curso	39.675.572	24.373.514		(28.849.087)	35.199.999				35.199.999	59.561.205	59.561.205
Anticipos a proveedores	1.759.237		1.247.203		512.034				512.034	3.854.164	3.854.164
Total al 31.12.01	1.366.413.292	24.775.855	11.369.759		1.379.819.388	699.203.102	360.030	740.810.618	639.008.770	691.024.458	691.024.458
Total al 31.12.00	1.321.717.568	27.631.032	692.231		1.348.656.369	616.960.197	172.487	657.631.911			


(1) Ver Anexo H a los estados contables.

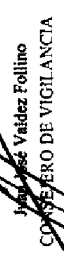
Nota: La Sociedad ha considerado como valor de origen para los bienes revaluados técnicamente al 30 de junio de 1990, el valor técnico a dicha fecha expresado de acuerdo con lo expuesto en la Nota 3.3 d. a los estados contables. Las alícuotas de amortización de los distintos bienes no se exponen dado que son variables en función de las distintas vidas útiles y elementos asignadas.

Véase nuestro informe de fecha 6 de marzo de 2002

PRICE WATERHOUSE & CO.

CPA REGISTRADA (Socio)
 Dr. Daniel A. López Lado
 Contador Público (UBA)
 C.P.E. Capital Federal
 T. 4660.148 - F. 4660.91


 Federico A. Peña
 VICEPRESIDENTE


 Juan José Valdez Follino
 COMISARIO DE VIGILANCIA


SIDERAR SOCIEDAD ANONIMA INDUSTRIAL Y COMERCIAL
NUMERO DE REGISTRO EN LA INSPECCION GENERAL DE JUSTICIA: 14.510
ESTADOS CONTABLES al 31 de diciembre de 2001
ACTIVOS INTANGIBLES


Anexo B

Cuenta principal	Valor al comienzo del ejercicio/periodo	Aumentos	Disminuciones	Valor al cierre del ejercicio/ periodo	Amortizaciones			Acumuladas al cierre del ejercicio/periodo	Neto resultante al 31.12.01	Neto resultante al 31.12.00
					Bajas del ejercicio/ periodo	Del ejercicio/ periodo (1)	\$			
Valor llave (Comesi S.A.I.C.)	21.843.233			21.843.233	20.237.484	1.070.499	21.307.983	555.250	2.676.248	
Proyectos sistemas informáticos		1.264.480		1.264.480		46.125	46.125	1.218.355		
Total al 31.12.01	21.843.233	1.264.480		23.107.713	20.237.484	1.116.624	21.354.108	1.753.605		
Total al 31.12.00	21.843.233			21.843.233	18.096.485	1.070.500	19.166.985		2.676.248	

(1) Ver Anexo H a los estados contables.

Véase nuestro informe de fecha
6 de marzo de 2002
PRICE WATERHOUSE & CO.
OFICINA TIRAPU (Socio)
Dr. David A. López Liedo
Colegiado Público (CBA)
C.P.C.EI Capital Federal
Tomo 48 - Folio 91


Juan José Valdez Follino
CONSEJERO DE VIGILANCIA



Federico A. Peiró
VICEPRESIDENTE

SIDERAR SOCIEDAD ANONIMA INDUSTRIAL Y COMERCIAL
NUMERO DE REGISTRO EN LA INSPECCION GENERAL DE JUSTICIA: 14.510
ESTADOS CONTABLES al 31 de diciembre de 2001

INVERSIONES - Títulos valores emitidos en serie y participaciones en otras sociedades

Denominación y características de los valores	Emisor	Clase	Valor Nominal	Cantidad	% de part. sobre el cap. social	Valor de costo ajustado	31.12.01		Valor registrado	
							Valor patrimonial proporcional	Valor registrado		
							\$	\$	\$	
Inversiones no corrientes										
Soc. art. 33 Ley Nº 19.550 y modificatorias										
Controladas										
Acciones	Comesi San Luis S.A.I.C.	Ordinarias 1 voto	0,0001	1.089.000	99,0000	4.542.925	5.010.902	5.010.902	5.982.412	
Acciones	Prosid Investments S.C.A.	Ordinarias 1 voto	1.000 (1)	999.934	99,9934	179.826.786	31.624.021	31.624.021	91.334.127	
Vinculadas										
Acciones	Compañía Afianzadora de Empresas Siderúrgicas S.G.R. Ecocemento S.A.	Ordinarias 1 voto	1	378.000	38,8889	378.000	289.905	289.905	359.422	
Acciones	Information Systems and Technologies N.V.	Ordinarias 1 voto	50 (2)	230	25,0000	13.032	4.597	4.597	-	
Acciones	Lomond Holdings B.V.	Ordinarias 1 voto	100 (2)	600	25,0000	53.288	23.051	23.051	-	
Otros										
Acciones	FO.GA.BA. S.A.P.E.M.	Ordinarias 1 voto	1	10.000	0,3100	10.000	(514.300)	10.000	10.000	
Ajuste valuación bienes de cambio Comesi San Luis S.A.I.C.								(514.300)	(713.500)	
							184.824.031	36.438.176	36.448.176	99.513.006

(1) Valor expresado en pesos uruguayos.
 (2) Valor expresado en euros.



Véase nuestro informe de fecha
 6 de marzo de 2002

PRICE WATERHOUSE & CO.

C.P.C.E.C.F.T.P.T.R.A.P.U.
 Dr. Daniel A. López Ludo
 Contador Público (UBA)
 E.P.E.E. Capital Federal
 Tomo 148 - Folio 91
 (Socio)


SIDERAR SOCIEDAD ANONIMA INDUSTRIAL Y COMERCIAL
NUMERO DE REGISTRO EN LA INSPECCION GENERAL DE JUSTICIA: 14.510
ESTADOS CONTABLES al 31 de diciembre de 2001
INVERSIONES - Titulos valores emitidos en serie y participaciones en otras sociedades (Cont.)

Anexo C

Denominación y características de los valores	Emisor	Actividad principal	Información sobre el emisor					
			Fecha	Periodo	Capital social	Resultados	Patrimonio neto	Fecha de aprobación del Directorio
Inversiones no corrientes	Soc. art. 33 Ley N° 19.550 y modificatorias				\$	\$	\$	
Controladas								
Acciones	Comesi San Luis S.A.I.C.	Producción de chapas laminadas en frío y/o en caliente revestidas o no, conformadas y/o flejadas.	31.12.01	12 meses	110	1.018.677	5.061.517	01.03.02
Acciones	Prosid Investments S.C.A. (1)	La participación accionaria en Consorcio Siderurgia Amazonia Ltd. y toda clase de operaciones financieras.	31.12.01	6 meses	81.665.986	(46.912.416)	31.626.108	28.02.02
Vinculadas								
Acciones	Compañía Afianzadora de Empresas Siderúrgicas S.G.R.	Otorgar garantías a sus socios partícipes para facilitar o permitir su acceso al crédito para la compra de materia prima de origen nacional, mediante la celebración de contratos regulados en la Ley N° 24.467.	31.12.01	6 meses	972.000	(140.845)	9.109.891	01.03.02

(1) El criterio de Prosid Investments S.C.A. es calcular el valor de su inversión en Amazonia tomando los estados contables de esta última con una antigüedad de tres meses. Sin embargo, y a efectos de un mejor reflejo de la realidad económica en los presentes estados contables, el patrimonio y los resultados de la Sociedad han sido ajustados por el efecto estimado de los resultados de Amazonia por el período 1 de octubre al 31 de diciembre de 2001. Asimismo, se constituyó una provisión de US\$ 13.830.806 sobre el valor de la inversión y US\$ 17.795.303 sobre los préstamos convertibles en acciones.

Véase nuestro informe de fecha
6 de marzo de 2002
PRICE WATERHOUSE & CO.


 C.F.E.C.F. P.I.T.R.A.P.U.
 Dr. Daniel A. López Lado
 Contador Público (UBA)
 C.P.C.E. Capital Federal
 Tomo 148 - Folio 91
 (Socio)


SIDERAR SOCIEDAD ANONIMA INDUSTRIAL Y COMERCIAL
NUMERO DE REGISTRO EN LA INSPECCION GENERAL DE JUSTICIA: 14.510
ESTADOS CONTABLES al 31 de diciembre de 2001


Anexo C

INVERSIONES - Titulos valores emitidos en serie y participaciones en otras sociedades (Cont.)

Denominación y características de los valores	Emisor	Actividad principal	Información sobre el emisor					
			Fecha	Período	Capital social	Ultimo estado contable		Fecha de aprobación del Directorio
						Resultados	Patrimonio neto	
			\$	\$	\$	\$	\$	
Inversiones no corrientes								
Soc. art. 33 Ley N° 19.550 y modificatorias								
Vinculadas								
Acciones	Information Systems and Technologies N.V.	Prestación de servicios informáticos de desarrollo, asesoramiento, comercialización, planeamiento y consultoría.	31.12.01	9 meses	43.981	(9.517)	18.389	31.01.02
Acciones	Lomond Holdings B.V.	Inversión y financiamiento de proyectos.	31.12.01	9 meses	209.796	(73.112)	92.203	31.01.02
Acciones	FO.GA.BA. S.A.P.E.M.	Otorgar garantías a PYMES que desarrollen su actividad en la provincia de Buenos Aires.	31.12.00	12 meses	3.238.400	(532.746)	48.550.252	27.03.01

Véase nuestro informe de fecha
 6 de marzo de 2002
PRICE WATERHOUSE & CO.
 C.A.B.A. (Socio)
 Daniel A. López Lado
 Contador Público (UBA)
 C.P.C.E. Capital Federal
 Tomo 148 - Folio 91


 Juan José Valdez Follino
 CONSEJERO DE VIGILANCIA


 Federico A. Peña
 VICEPRESIDENTE

SIDERAR SOCIEDAD ANONIMA INDUSTRIAL Y COMERCIAL Anexo D
NUMERO DE REGISTRO EN LA INSPECCION GENERAL DE JUSTICIA: 14.510
ESTADOS CONTABLES al 31 de diciembre de 2001
OTRAS INVERSIONES

Cuenta principal y características	Valor al comienzo del ejercicio	Aumentos	Disminuciones	Valor registrado al 31.12.01	Valor registrado al 31.12.00
	\$	\$	\$	\$	\$
Otras inversiones corrientes					
Depósitos a la vista - Otras sociedades relacionadas	9.543.899	9.629.391		19.173.290	32.996
Depósitos a la vista				-	2.003.524
Depósitos a plazo	79.881.849		76.570.144	3.311.705	19.957.017
Bonos del Tesoro de Estados Unidos		4.997.667		4.997.667	-
Bonos de cancelación oblig. Prov. de Bs. As.		778.804		778.804	-
Bonos bienes de capital		31.176		31.176	-
Bocon Prov. \$ 3° serie		18.245		18.245	-
Bocon Prov. \$ 5° serie		2.817		2.817	-
Total al cierre del ejercicio / período	89.425.748	15.458.100	76.570.144	28.313.704	21.993.537
Otras inversiones no corrientes					
Fondos fideicomitidos - Otras sociedades relacionadas (Nota 6)		88.156.482		88.156.482	-
Inv. financieras en cias. de seguros (Nota 3.3 k.)	9.963.195	207.471		10.170.666	6.885.694
Fondo de riesgo Compañía Afianzadora de Empresas Siderúrgicas S.G.R.					
Aportes netos	22.035.653		11.000.000	11.035.653	28.370.602
Previsión para incobrables (Anexo E) (1)	(4.590.374)	(728.370)	(916.036)	(4.402.708)	(4.122.000)
Total al cierre del ejercicio / período	27.408.474	87.635.583	10.083.964	104.960.093	31.134.296

(1) Corresponde a clientes de Compañía Afianzadora de Empresas Siderúrgicas S.G.R. en gestión de cobranza.

Véase nuestro informe de fecha
6 de marzo de 2002

PRICE WATERHOUSE & CO.

(Socio)

C.P.A.E.C.F.T. I.F.I.R.A.P.U.
Dr. Daniel A. López Lado
Contador Público (UBA)
C.P.A.E. Capital Federal
Tomo 148 - Folio 91

Juan Valdez Follino
CONSEJO DE VIGILANCIA

Federico A. Peña
VICEPRESIDENTE

SIDERAR SOCIEDAD ANONIMA INDUSTRIAL Y COMERCIAL Anexo E
NUMERO DE REGISTRO EN LA INSPECCION GENERAL DE JUSTICIA: 14.510
ESTADOS CONTABLES al 31 de diciembre de 2001
PREVISIONES

Rubros	Saldos al comienzo del ejercicio/periodo \$	Aumentos y recuperos (1) \$	Utilizaciones \$	Saldos al cierre del ejercicio/periodo \$
Deducidas del activo corriente				
Para créditos incobrables	19.948.891	925.109	30.028	20.843.972
Por obsolescencia de bienes de cambio	3.357.467	523.000	986.919	2.893.548
Total al 31.12.01	23.306.358	1.448.109	1.016.947	23.737.520
Total al 31.12.00	12.168.004	11.789.885	1.242.150	22.715.739
Deducidas del activo no corriente				
Para incobrables fondo de riesgo	4.590.374	728.370	916.036	4.402.708
Total al 31.12.01	4.590.374	728.370	916.036	4.402.708
Total al 31.12.00	4.238.000	8.000	-	4.246.000
Incluidas en el pasivo corriente				
Para contingencias	2.048.778	3.308.627	2.274.293	3.083.112
Total al 31.12.01	2.048.778	3.308.627	2.274.293	3.083.112
Total al 31.12.00	3.153.834	2.300.226	421.402	5.032.658
Incluidas en el pasivo no corriente				
Para contingencias	12.751.732	(2.524.097)	-	10.227.635
Total al 31.12.01	12.751.732	(2.524.097)	-	10.227.635
Total al 31.12.00	12.865.315	2.266.597	-	15.131.912

(1) Ver Anexo H a los estados contables.

Véase nuestro informe de fecha
6 de marzo de 2002

PRICE WATERHOUSE & CO.

(Socio)


C.P.A. E.C.F. T. I. P. I. R. A. F. U.
Dr. Daniel A. López Lado
Comisario Público (UBA)
C.P.C.E. Capital Federal
Tomo 148 - Folio 91


Juan José Valdez Bollino
CONSERVADOR DE VIGILANCIA


Federico A. Peña
VICEPRESIDENTE

SIDERAR SOCIEDAD ANONIMA INDUSTRIAL Y COMERCIAL Anexo F
NUMERO DE REGISTRO EN LA INSPECCION GENERAL DE JUSTICIA: 14.510
ESTADOS CONTABLES al 31 de diciembre de 2001
COSTO DE VENTAS

	Ejercicio / período finalizado el			
	31.12.01		31.12.00	
	\$	\$	\$	\$
1) Existencia al comienzo del ejercicio / período				
- Productos terminados	49.766.075		71.991.895	
- Productos en proceso	42.211.735		52.577.973	
- Materia prima	41.623.520		49.490.562	
- Materiales	53.492.142		60.999.108	
- Anticipos a proveedores	1.519.776		1.328.226	
- Previsión obsolescencia (Anexo E)	<u>(3.357.467)</u>	185.255.781	<u>(5.314.908)</u>	231.072.856
2) Compras del ejercicio / período		127.265.834		176.581.305
3) Gastos de fabricación (Anexo H)		<u>147.797.891</u>		<u>190.279.165</u>
Subtotal		<u>460.319.506</u>		<u>597.933.326</u>
4) Resultado por tenencia (Anexo H)		(417.750)		(5.474.345)
Subtotal		<u>459.901.756</u>		<u>592.458.981</u>
5) Existencia al final del ejercicio / período				
- Productos terminados	55.309.485		63.129.179	
- Productos en proceso	44.401.999		63.550.583	
- Materia prima	34.700.966		49.600.560	
- Materiales	49.142.653		57.651.372	
- Anticipos a proveedores	518.354		1.128.394	
- Previsión obsolescencia (Anexo E)	<u>(2.893.548)</u>	181.179.909	<u>(5.156.643)</u>	229.903.445
COSTO DE VENTAS		<u><u>278.721.847</u></u>		<u><u>362.555.536</u></u>

Véase nuestro informe de fecha
6 de marzo de 2002
PRICE WATERHOUSE & CO.

(Socio)
E.P.R.C.F. T. P. I. R.A.F.U.
Dr. Daniel A. López Lado
Contador Público (UBA)
& P. I. E. Capital Federal
Torre 148 - Falso 91


Juan José Valdez Follino
CONSEJO DE VIGILANCIA


Federico A. Peña
VICEPRESIDENTE

SIDERAR SOCIEDAD ANONIMA INDUSTRIAL Y COMERCIAL
NUMERO DE REGISTRO EN LA INSPECCION GENERAL DE JUSTICIA: 14.519
ESTADOS CONTABLES al 31 de diciembre de 2001
ACTIVOS Y PASIVOS EN MONEDA EXTRANJERA

Rubros	31.12.01		31.12.00		Anexo G		
	Clase de moneda (1)	Monto en moneda extranjera	Tipo de cambio utilizado	Monto en moneda local		Clase de moneda (1)	Monto en moneda extranjera
ACTIVO							
ACTIVO CORRIENTE							
Caja	US\$	1.515.315	1,000000	1.515.315	US\$	23.899	23.899
Valores a depositar	US\$	704.296	1,000000	704.296			
Bancos	US\$	70.179	1,000000	70.179	US\$	5.944	5.944
Otras inversiones							
Depósitos a la vista - Otras sociedades relacionadas	US\$	16.491.795	1,000000	16.491.795	US\$	32.996	32.996
Depósitos a la vista					US\$	2.003.524	2.003.524
Depósitos a plazo	US\$	3.311.705	1,000000	3.311.705	US\$	19.957.017	19.957.017
Bonos del Tesoro de Estados Unidos	US\$	4.997.667	1,000000	4.997.667			
Créditos por ventas							
Deudores comunes					US\$	112.380.038	112.380.038
Sociedades art. 33 - Ley N° 19.550 y modificatorias					US\$	1.667.833	1.667.833
Otras sociedades relacionadas	US\$	2.421.522	1,000000	2.421.522	US\$	12.767.987	12.767.987
Rembolso / factor de convergencia s/exportaciones	US\$	3.538.729	1,000000	3.538.729	US\$	5.635.877	5.635.877
Clientes documentados	US\$	29.002.453	1,000000	29.002.453	US\$	63.899.423	63.899.423
	EURO	546.982	0,895100	489.604			
	£	187.306	1,443600	270.395			
	US\$	(6.253.239)	1,000000	(6.253.239)	EURO	3.140.100	2.729.739
	EURO	9.000.000	0,888855	7.999.695	US\$	(17.559.096)	(17.559.096)
Documentos descontados							
Crédito con seguro de cambio en US\$							
Provisión para incobrables (Anexo E)							
Otros créditos							
Sociedades art. 33 - Ley N° 19.550 y modificatorias							
Anticipos y préstamos al personal	US\$	640.000	1,000000	640.000	US\$	2.460.455	2.460.455
Otras sociedades relacionadas					US\$	527.241	527.241
Créditos por venta de inmuebles					US\$	215.527	215.527
Gastos pagados por adelantado					US\$	1.801.653	1.801.653
Créditos diversos					US\$	3.830.511	3.830.511
Total activo corriente - traspaso							212.380.568

[Handwritten signature]

Véase nuestro informe de fecha
6 de marzo de 2002

PRICE WATERHOUSE & CO.

CERES TITIRAPU (Socio)
 Dr. Daniel A. López Lledo
 (Comisario Público UBA)
 C.P. 13 Capital Federal
 Tomo 148 - Folio 91

Anexo G


SIDERAR SOCIEDAD ANONIMA INDUSTRIAL Y COMERCIAL
NUMERO DE REGISTRO EN LA INSPECCION GENERAL DE JUSTICIA: 14.510
ESTADOS CONTABLES al 31 de diciembre de 2001
ACTIVOS Y PASIVOS EN MONEDA EXTRANJERA (Cont.)

Rubros	31.12.01		31.12.00	
	Clase de moneda (1)	Monto en moneda extranjera	Clase de moneda (1)	Monto en moneda extranjera
Traspaso		\$ 68.669.878		\$ 212.380.568
ACTIVO NO CORRIENTE				
Créditos por ventas				
Clientes documentados				
Provisión para incobrables (Anexo E)				
Otros créditos				
Sociedades art. 33 - Ley N° 19.550 y modificatorias				
Créditos por venta de inmuebles				
Gastos pagados por adelantado				
Créditos diversos				
Otras inversiones				
Fondos fideicomitidos - Otras sociedades relacionadas	US\$	88.156.482	US\$	88.156.482
Inversiones financieras en compañías de seguros	US\$	10.170.666	US\$	10.170.666
Fdo. de Riesgo Cía. Afianzadora de Emp. Siderúrg. S.G.R.				
Aportes netos	US\$	11.035.653	US\$	11.035.653
Provisión para incobrables (Anexo E)	US\$	(4.402.708)	US\$	(4.402.708)
Bienes de uso				
Anticipos a proveedores				
US\$	US\$	89.782	US\$	919.132
DEM	DEM	128.719	DEM	161.499
EURO	EURO	307.328	EURO	1.697.143
	FRF		FRF	1.068.120
	ITL		ITL	240.299.790
	£		£	4.802
				7.145
Total activo no corriente		105.383.914		37.936.868
Total activo		174.053.792		250.317.436

Véase nuestro informe de fecha 6 de marzo de 2002

PRICE WATERHOUSE & CO.
C.E.C.F.T.P.I.R.A.P.U. (Socio)

D. Daniel A. López Lado
Comisario Público (CBA)
C.F.C.E. Capital Federal
Formo 148 - Folio 91



Anexo G

SIDERAR SOCIEDAD ANONIMA INDUSTRIAL Y COMERCIAL

NUMERO DE REGISTRO EN LA INSPECCION GENERAL DE JUSTICIA: 14.510

ESTADOS CONTABLES al 31 de diciembre de 2001

ACTIVOS Y PASIVOS EN MONEDA EXTRANJERA (Cont.)

Rubros	31.12.01			31.12.00			
	Clase de moneda (1)	Monto en moneda extranjera	Tipo de cambio utilizado	Monto en moneda local	Clase de moneda (1)	Monto en moneda extranjera	Monto en moneda local
		\$		\$		\$	\$
PASIVO							
PASIVO CORRIENTE							
Deudas comerciales							
Proveedores comunes							
Sociedades art. 33 - Ley N° 19.550 y modificatorias	US\$	9,098.322	1,000000	9,098.322	US\$	7,303.147	7,303.147
Otras sociedades relacionadas	US\$	4,405.380	1,000000	4,405.380	US\$	1,668.681	1,668.681
Obligaciones a pagar	US\$	29,512.216	1,000000	29,512.216	US\$	3,084.974	3,084.974
	ITL	270,810,345	0,000464	125,656	US\$	46,865,544	46,865,544
	DEM	1,343,490	0,459542	617,390	ITL	389,866,388	186,746
	£	2,253	1,447000	3,260	DEM	2,731,200	1,295,277
	ESP	9,346,667	0,005400	51,552	£	10,595	15,802
	EURO	572,148	0,898400	514,018	ESP	9,546,645	53,213
	FRF	417,088	0,137508	57,353	EURO	133,345	123,584
	BEF	1,724,458	0,022316	38,483	FRF	8,429	1,196
	SFR	1,554	0,611462	950	BEF	1,266,913	29,177
Intereses no devengados	US\$	(251,133)	1,000000	(251,133)	SFR	42,472	25,864
Anticipos de clientes	US\$	3,633,248	1,000000	3,633,248	US\$	(1,737,000)	(1,737,000)
Bancarias y financieras	US\$				US\$	1,417,427	1,417,427
Obligaciones a pagar							
	US\$	179,745,099	1,000000	179,745,099	US\$	97,350,721	97,350,721
	¥	171,974,428	0,007782	1,338,305	¥	80,595,533	703,599
	DEM	126,820	0,459542	58,279	DEM	63,346	30,042
	EURO	1,956,535	0,898400	1,757,751	EURO	826,795	766,274
Deuda con seguro de cambio en US\$	¥	17,404,417,667	0,008411	146,388,557	¥	20,343,300,578	193,566,505
Obligaciones Negociables	US\$	55,000,000	1,000000	55,000,000			
Intereses no devengados	US\$	(8,760,706)	1,000000	(8,760,706)			
	¥	(105,131,457)	0,007782	(818,133)	US\$	(19,971,726)	(19,971,726)
Intereses no devengados con seguro de cambio en US\$	EURO	(329,494)	0,898400	(296,017)	¥	(28,702,749)	(250,575)
	¥	(242,377,947)	0,008398	(2,035,490)	EURO	(73,074)	(67,725)
Total pasivo corriente - traspaso				420,184,340	¥	(108,493,326)	(1,032,314)
							331,428,433


6 de febrero de 2002

Vease nuestro informe de fecha

PRICE WATERHOUSE & CO.

C. G. B. E. T. P. I. R. A. P. U. (Socio)

Dr. Daniel A. López Lado
C. de Chile (UBA)
C. de Chile (Capital Federal)
Forma 100 - Párrafo 91



SIDERAR SOCIEDAD ANONIMA INDUSTRIAL Y COMERCIAL

NUMERO DE REGISTRO EN LA INSPECCION GENERAL DE JUSTICIA: 14.510

ESTADOS CONTABLES al 31 de diciembre de 2001

ACTIVOS Y PASIVOS EN MONEDA EXTRANJERA (Cont.)

Anexo G

Rubros	Clase de moneda (1)		Tipo de cambio utilizado	Monto en moneda		Clase de moneda (1)	Monto en moneda		31.12.00
	extranjera	local		extranjera	local		extranjera	local	
Traspaso		\$			\$				\$
PASIVO NO CORRIENTE									331.428.433
Deudas comerciales									
Otras sociedades relacionadas	US\$		1,000,000	1.506.207		US\$		2.496.060	2.496.060
Obligaciones a pagar	US\$		1,000,000	3.488.154		US\$		8.737.438	8.737.438
Intereses no devengados	US\$		1,000,000	(224.188)		US\$		(793.183)	(793.183)
Bancarias y financieras									
Obligaciones a pagar	US\$		1,000,000	63.402.453		US\$		159.297.541	159.297.541
	¥		0,007782	1.493.202		¥		225.575.029	1.969.270
	EURO		0,898400	3.877.211		EURO		3.050.727	2.827.414
Deuda con seguro de cambio en US\$	¥		0,008378	7.928.718.310		¥		3.723.368.875	35.792.745
Obligaciones Negociables	US\$		1,000,000	55.000.000		US\$		110.000.000	110.000.000
Intereses no devengados	US\$		1,000,000	(6.468.363)		US\$		(21.836.459)	(21.836.459)
	¥		0,007782	(191.878.951)		¥		(225.575.029)	(1.969.270)
	EURO		0,898400	(144.056)		EURO		(246.143)	(228.125)
Intereses no devengados con seguro de cambio en US\$								(54.766.358)	(526.469)
Total pasivo no corriente								186.484.931	295.766.962
Total pasivo								606.669.271	627.195.395

(1) US\$: Dólares estadounidenses
ITL: Liras italianas
DEM: Marcos alemanes

FRF: Francos franceses
ESP: Pesetas

¥: Yenes
£: Libras esterlinas

BEF: Francos belgas
SFR: Francos suizos

Con posterioridad al cierre del ejercicio, la Ley N° 25.561 de fecha 6 de enero de 2002, el decreto N° 214/02 de fecha 4 de febrero de 2002 y las respectivas normas emitidas por el Banco Central de la República Argentina establecen, entre otras cosas, la eliminación de la Ley de Convertibilidad y la pesificación total de la economía argentina y la fijación de un mercado de cambios libre. Uno de los rubros más afectados por la pesificación fué el de Créditos por ventas. Véase los rubros comunes.

Véase nuestro informe de fecha 6 de marzo de 2002

PRICE WATERHOUSE & CO.

(Socio)
CPCECTIP: R.A.F.U.
Dr. Daniel A. López Lado
Contador Público (UBA)
C.P.C.E. Capital Federal
Tomo 488 - Folio 91

Juan José Vázquez Follino
CONSEJERO DE VIGILANCIA

Federico A. Peña
VICEPRESIDENTE

SIDERAR SOCIEDAD ANONIMA INDUSTRIAL Y COMERCIAL
NUMERO DE REGISTRO EN LA INSPECCION GENERAL DE JUSTICIA: 14.510
ESTADOS CONTABLES al 31 de diciembre de 2001
INFORMACION REQUERIDA POR EL ART. 64. Apartado I, inc. b) LEY N° 19.550 Y MODIFICATORIAS


Anexo H

Rubros	Resultados financieros					Total ejercicio / periodo finalizado el		
	y por tenencia							
	Gastos de fabricación	Gastos de comercialización	Gastos de administración	Generados por activos	Generados por pasivos		Otros ingresos y egresos	
\$	\$	\$	\$	\$	\$	\$		
Honorarios de directores y consejo de vigilancia			481.000			481.000	31.12.01	31.12.00
Sueldos, jornales y contribuciones sociales	53.484.560	4.065.117	11.180.039			68.729.716		88.784.138
Gastos y servicios de oficina	622.303	200.063	945.317			1.767.683		2.246.164
Mantenimiento y servicios de seguridad de edificios, instalaciones y equipos	23.297.048	6.060	1.289.638			24.592.766		46.349.639
Honorarios por asistencia técnica, asesoramiento externo y comisiones	49.598	4.971.744	799.001			5.820.343		4.767.011
Impuestos, tasas y contribuciones		6.517	2.831.087			2.837.604		3.211.679
Prestaciones de servicios por terceros	23.102.318	107.490	5.090.583			28.300.391		37.059.980
Servicios de operación y tecnología informática	687	39	3.225.402			3.226.128		3.202.720
Comedor y refrigerio	1.163.019	5.750	75.953			1.244.722		1.435.170
Alquileres	95.583	287	216.391			312.261		197.066
Transporte del personal	1.211.829		77.350			1.289.179		1.618.003
Publicidad y propaganda	10.420	54.556	181.435			246.411		817.919
Cargos (recuperos) provisión para contingencias					784.530	784.530		4.566.823
Cargos provisión para incobrables		1.653.479				1.653.479		10.714.000
Fletes y acarreos	8.920.231	3.058.655	8.604			11.987.490		13.121.303
Amortizaciones activos intangibles					1.116.624	1.116.624		1.070.500
Traspaso	111.957.596	14.129.757	26.401.820		1.901.154	154.390.327		219.724.115

Véase nuestro informe de fecha
6 de marzo de 2002

PRICE WATERHOUSE & CO.

(Socio)
 PFCFFPTIRAPU
 Dr. Daniel A. López Lado
 Contador Público (UBA)
 C.A.C.E. Capital Federal
 March 1/02 - Folio 91



SIDERAR SOCIEDAD ANONIMA INDUSTRIAL Y COMERCIAL
NUMERO DE REGISTRO EN LA INSPECCION GENERAL DE JUSTICIA: 14.510
ESTADOS CONTABLES al 31 de diciembre de 2001
INFORMACION REQUERIDA POR EL ART. 64. Apartado I, inc. b) LEY N° 19.550 Y MODIFICATORIAS (Cont.)

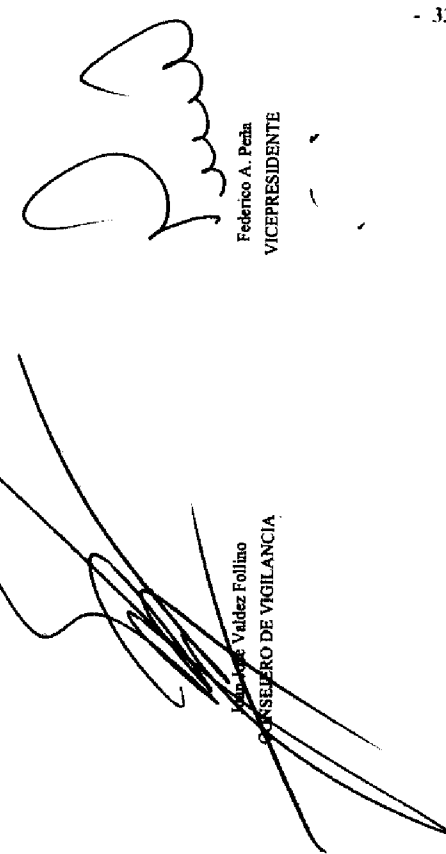
Anexo H

Rubros	Resultados financieros					Total ejercicio / periodo finalizado el
	Costos de fabricación	Costos de comercialización	Costos de administración	Generados por activos	Generados por pasivos	
	\$	\$	\$	\$	\$	\$
Traspaso	111.957.596	14.129.757	26.401.820			154.390.327
Amortizaciones bienes de uso	41.967.546					41.967.546
Recupero por venta de chatarra y rezagos	(8.745.413)					(8.745.413)
Gastos depósitos externos	73.879					73.879
Obsolescencia bienes de cambio	523.000					523.000
Costos por desvinculación y reestructuración					18.214.218 (*)	1.083.885
Intereses y otros gastos de financiación				(3.829.513)	23.522.952	18.214.218
Diferencias de cambio				(682.679)	206.416	4.189.912
Resultado por tenencia de bienes de cambio				417.750		19.693.439
Otros gastos e ingresos ordinarios	2.021.283	488.734	3.096.765			(476.263)
Total al 31.12.01	147.797.891	14.618.491	29.498.585	(4.094.442)	23.729.368	19.661.914
Total al 31.12.00	190.279.165	23.423.470	38.290.563	(3.519.232)	29.187.146	9.632.605
						287.293.737

(*) Adicionalmente se incluyen en Resultados extraordinarios la suma de \$ 3.002.215.

Véase nuestro informe de fecha
6 de marzo de 2002
PRICE WATERHOUSE & CO.

(Socio)
Dr. Daniel A. López Laido
Contador Público (UBA)
C.P.E. Capital Federal
Tolpo 148 - Folio 91



Federico A. Peña
VICEPRESIDENTE

Valdes Valdez Follino
CONSEJERO DE VIGILANCIA

SIDERAR SOCIEDAD ANONIMA INDUSTRIAL Y COMERCIAL
NUMERO DE REGISTRO EN LA INSPECCION GENERAL DE JUSTICIA: 14.510
ESTADOS CONTABLES al 31 de diciembre de 2001
OPERACIONES CON SOCIEDADES CONTROLADAS Y VINCULADAS

Anexo I

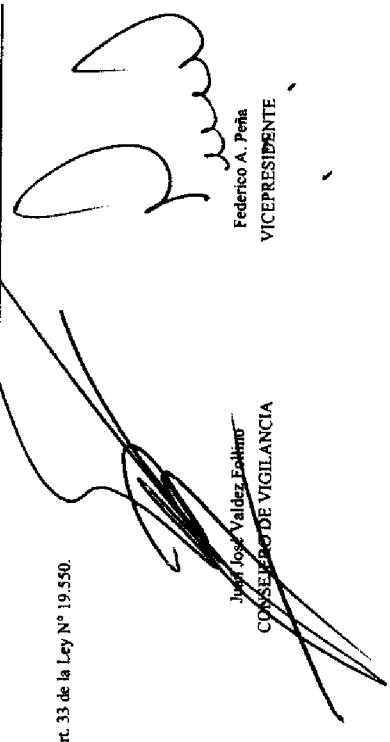
	Operaciones (1)		Total ejercicio / periodo finalizado el	
	Ventas y prestaciones varias	Compras y prestaciones recibidas	31.12.01	31.12.00
Controladas				
Comesi San Luis S.A.I.C.	5.525.904	(75.794)	5.450.110	6.834.492
Subtotal	5.525.904	(75.794)	5.450.110	6.834.492
Vinculadas				
Siderca S.A.I.C.	163.629	(327.018)	(163.389)	(660.626)
Compañía Afianzadora de Empresas Siderurgicas S.G.R.	-	-	450.492	921.775
Ecoemento S.A.	-	-	-	651.578
Inversora Siderurgica Argentina S.A.	-	-	1.223	-
Consorcio Siderurgia Amazonia Ltd.	668.900	-	668.900	669.100
Siderurgica del Orinoco C.A.	-	-	-	318.335
Subtotal	832.529	(327.018)	450.492	1.900.162
Otras sociedades relacionadas (2)	18.813.767	(30.678.169)	289.838	(3.108.344)
Total al 31.12.01	25.172.200	(31.080.981)	450.492	-
Total al 31.12.00	31.887.447	(27.282.503)	921.775	5.626.310

(1) Las cifras que figuran entre paréntesis significan pérdidas o egresos.

(2) Sociedades relacionadas que no fueron incluidas en la categorización definida por el art. 33 de la Ley N° 19.550.

Véase nuestro informe de fecha
 6 de marzo de 2002
 PRICE WATERHOUSE & CO.

CPCECF-TPT-RAPU
 Dr. Daniel A. López Lado
 Contador Público (UBA)
 C.P.E. Capital Federal
 Toño 148 - Folio 91
 (Socio)


 Federico A. Peña
 VICEPRESIDENTE
 CONSEJO DE VIGILANCIA

SIDERAR SOCIEDAD ANONIMA INDUSTRIAL Y COMERCIAL
NUMERO DE REGISTRO EN LA INSPECCION GENERAL DE JUSTICIA: 14.510
INFORMACION ADICIONAL REQUERIDA POR EL ARTICULO 68 DEL REGLAMENTO DE LA
BOLSA DE COMERCIO DE BUENOS AIRES al 31 de diciembre de 2001

Cuestiones generales sobre la actividad de la Sociedad

1. No existen regimenes jurídicos específicos y significativos que impliquen decaimientos o renacimientos contingentes de beneficios previstos por dichas disposiciones.
2. En Notas 15 se mencionan las principales circunstancias que modifican significativamente las actividades de la Sociedad y que afectan su comparabilidad con los presentados en ejercicios anteriores, o con los que habrán de presentarse en ejercicios futuros.
3. Clasificación de los saldos de créditos y deudas por vencimiento: Ver Nota 5 a los estados contables individuales.
4. Clasificación de los créditos y deudas de acuerdo con el efecto financiero que producen:

	Créditos	Deudas
	\$	\$
En moneda nacional sin interés	40.100.636	60.549.353
En moneda extranjera sin interés	6.123.466	27.998.190
En moneda nacional con interés	130.022.382	26.952.323
En moneda extranjera con interés	<u>35.455.455</u>	<u>578.671.081</u>
Total	211.701.939	694.170.947

5. El detalle del porcentaje de participación en Sociedades del art. 33 de la Ley N° 19.550 en el capital y en el total de votos se informa en el Anexo C a los estados contables individuales.

Clasificación de los saldos de créditos y deudas por vencimiento:

- a) No existen créditos ni deudas de plazo vencido.
- b) No existen créditos ni deudas sin plazo.
- c) Plazo no vencido:

	Créditos	Deudas
	\$	\$
Hasta 3 meses		
Comesi San Luis S.A.I.C.	212.310	39.841
Inversora Siderúrgica Argentina	151.223	-
Cia. Afianzadora de Emp. Siderúrgicas S.G.R.	<u>2.011.958</u>	<u>34.771</u>
Subtotal	<u>2.375.491</u>	<u>74.612</u>
Entre 9 y 12 meses		
Cia. Afianzadora de Emp. Siderúrgicas S.G.R.	1.248.718	-
Subtotal	<u>1.248.718</u>	<u>-</u>
Entre 2 y 3 años		
Cia. Afianzadora de Emp. Siderúrgicas S.G.R.	157.611	-
Subtotal	<u>157.611</u>	<u>-</u>
Total	<u>3.781.820</u>	<u>74.612</u>

Véase nuestro informe de fecha
6 de marzo de 2002

PRICE WATERHOUSE & CO.

(Socio)

C.P.C.E.T.F. I.R.A.F.U.
Dr. Daniel A. López Lado
Contador Público (UBA)
C.P.C.B. Capital Federal
Título 48 - Folio 91

SIDERAR SOCIEDAD ANONIMA INDUSTRIAL Y COMERCIAL
NUMERO DE REGISTRO EN LA INSPECCION GENERAL DE JUSTICIA: 14.510
INFORMACION ADICIONAL REQUERIDA POR EL ARTICULO 68 DEL REGLAMENTO DE LA
BOLSA DE COMERCIO DE BUENOS AIRES al 31 de diciembre de 2001 (Cont.)

Cuestiones generales sobre la actividad de la Sociedad (Cont.)

Clasificación de los créditos y deudas de acuerdo con el efecto financiero que producen:

	Créditos	Deudas
	\$	\$
En moneda nacional con interés		
Comesi San Luis S.A.I.C.	212.310	39.841
Cía. Afianzadora de Emp. Siderúrgicas S.G.R.	3.418.287	-
Inversora Siderúrgica Argentina	151.223	-
Subtotal	3.781.820	-
En moneda nacional		
Cía. Afianzadora de Emp. Siderúrgicas S.G.R.	-	34.771
Subtotal	-	34.771
Total	3.781.820	74.612

6. Se ha otorgado un préstamo al director Francisco José Cudós a una tasa del 8% anual sobre saldos, cuyo saldo máximo del ejercicio ascendió a \$ 35.474 y el saldo al cierre es de \$ 31.010.

Inventario físico de bienes de cambio

7. La Sociedad practica inventarios físicos anuales de la totalidad de los bienes de cambio, y no existen materiales de inmovilización significativa en el tiempo.

Valores corrientes

8. La fuente de los datos empleados para calcular los valores corrientes, utilizados para valuar los bienes de cambio, es la siguiente:

- **Materias primas y materiales:** compras efectivas de los últimos meses y precios convenidos sobre órdenes de compra colocadas pendientes de recepción.
- **Productos en proceso y terminados:** en función de insumos específicos y precios de las materias primas y materiales determinados según lo especificado en el párrafo anterior, más la correspondiente carga fabril a valores efectivos de fecha cercana al cierre del ejercicio, según se explica en Nota 3.3.e. a los estados contables individuales.

Bienes de uso

9. Luego de la absorción de pérdidas con la reserva revalúo técnico, dispuesta por la Asamblea Ordinaria de Propulsora Siderúrgica S.A.I.C. del 21 de octubre de 1992, la desafectación de la misma continuó siendo en forma proporcional al consumo o baja y/o mayor amortización de los bienes que le dieron origen, habiendo finalizado su absorción el 30 de junio de 1997.

10. Al cierre del ejercicio no existen bienes de uso obsoletos que no hayan sido dados de baja o no se encuentren totalmente amortizados.

Participaciones en otras sociedades

11. No existen participaciones en otras sociedades en exceso de lo admitido por el art. 31 de la Ley N° 19.550.

Véase nuestro informe de fecha
6 de marzo de 2002

PRICE WATERHOUSE & CO.

(Socio)

C.P.A. C.E. T. P. T. R. A. P. U.
Dr. Daniel A. López Lado
Coleccionador P. U. N. I. C. (U. B. A.)
C. E. C. E. Capital Federal
Trend 148 - Folio 91

SIDERAR SOCIEDAD ANONIMA INDUSTRIAL Y COMERCIAL
NUMERO DE REGISTRO EN LA INSPECCION GENERAL DE JUSTICIA: 14.510
INFORMACION ADICIONAL REQUERIDA POR EL ARTICULO 68 DEL REGLAMENTO DE LA
BOLSA DE COMERCIO DE BUENOS AIRES al 31 de diciembre de 2001 (Cont.)

Valores recuperables

12. Se ha determinado como valor recuperable de los bienes de cambio a su valor neto de realización. Para los bienes de uso se ha considerado su posible valor de utilización económica en base al flujo de negocios esperado, considerando lo expuesto en Nota 15 a los estados contables individuales.

Seguros

13. Seguros que cubren los bienes tangibles:

Bienes asegurados	Suma asegurada	Valor contable	Riesgo cubierto
	\$	\$	
Edificios y sus mejoras Inst. Ind., Maq., M. y útiles, Obras en curso, repuestos y bienes de cambio	2.053.800.000	742.232.539	Incendio y varios
Materias primas, materiales y equipos en viaje	16.000.000	15.181.237	Pólizas flotantes sobre bienes en tránsito
Rodados y medios de transporte	5.749.796	2.995.639	Riesgo total y parcial

Contingencias positivas y negativas

14. Positivas: no existen.

Negativas: por contingencias, según lo expresado en Nota 3.3.j. a los estados contables individuales.

15. No existen otras situaciones contingentes no registradas con probabilidad de ocurrencia no remota.

Adelantos irrevocables a cuenta de futuras suscripciones

16. Al cierre del ejercicio la Sociedad no posee adelantos irrevocables a cuenta de futuras suscripciones.

17. En el capital accionario de la Sociedad no existen acciones preferidas.

18. Restricciones contractuales a la distribución de ganancias: ver Nota 11 a los estados contables individuales.

Véase nuestro informe de fecha
6 de marzo de 2002

PRICE WATERHOUSE & CO.

(Socio)

C.P.C.E.C.F. T. I. P. I. R. A. P. U.
Dr. Daniel A. López Lado
Contador Público (UBA)
C.P.C.E. Capital Federal
Tomo 145 - Folio 91

Federico A. Peña
VICEPRESIDENTE

Dr. C.P. JUAN JOSÉ VALDEZ FOLLINO
CONSEJERO TITULAR