

**SIDERAR SOCIEDAD ANONIMA INDUSTRIAL Y COMERCIAL**  
**NUMERO DE REGISTRO EN LA INSPECCION GENERAL DE JUSTICIA: 14.510**

**ESTADO DE SITUACION PATRIMONIAL al 31 de marzo de 2001, comparativo con el mismo periodo del ejercicio anterior**

ACTIVO	31.03.01	31.03.00	PASIVO	31.03.01	31.03.00
	\$	\$		\$	\$
<b>ACTIVO CORRIENTE</b>			<b>PASIVO CORRIENTE</b>		
Caja y bancos (Nota 3.a)	4.864.862	9.441.835	Deudas comerciales (Nota 3.h)	93.744.256	110.793.386
Otras inversiones (Anexo D)	33.176.206	64.378	Deudas bancarias y financieras (Nota 3.i)	296.491.474	200.582.156
Créditos por ventas (Nota 3.b)	199.595.340	174.248.032	Deudas sociales y fiscales (Nota 3.j)	35.031.417	32.667.184
Otros créditos (Nota 3.c)	32.917.344	33.848.695	Otras deudas (Nota 3.k)	4.240.478	3.681.756
Bienes de cambio (Anexo F)	213.084.406	235.695.120	Previsión para contingencias (Anexo E)	2.231.618	3.610.885
Otros activos (Nota 3.d)	2.068.168	1.577.535			
<b>Total del activo corriente</b>	<b>485.706.326</b>	<b>454.875.595</b>	<b>Total del pasivo corriente</b>	<b>431.739.243</b>	<b>351.335.367</b>
<b>ACTIVO NO CORRIENTE</b>			<b>PASIVO NO CORRIENTE</b>		
Créditos por ventas (Nota 3.e)	1.023.936	5.089.583	Deudas comerciales (Nota 3.l)	7.572.578	10.841.407
Otros créditos (Nota 3.f)	24.820.837	11.803.688	Deudas bancarias y financieras (Nota 3.m)	251.645.250	337.899.217
Inversiones (Anexo C)	95.113.286	109.811.806	Deudas sociales y fiscales (Nota 3.n)	4.954.741	4.833.716
Otras inversiones (Anexo D)	32.416.316	39.507.007	Otras deudas	312.999	375.697
Activos intangibles (Anexo B)	2.140.999	4.281.998	Previsión para contingencias (Anexo E)	16.622.266	13.592.715
Bienes de uso (Anexo A)	678.556.474	720.130.143			
Otros activos (Nota 3.g)	1.623.298	2.311.850	<b>Total del pasivo no corriente</b>	<b>281.107.834</b>	<b>367.542.752</b>
<b>Total del activo no corriente</b>	<b>835.695.146</b>	<b>892.936.075</b>	<b>Total del pasivo</b>	<b>712.847.077</b>	<b>718.878.119</b>
<b>Total del activo</b>	<b>1.321.401.472</b>	<b>1.347.811.670</b>	<b>PATRIMONIO NETO</b>	<b>608.554.395</b>	<b>628.933.551</b>
			Según estado respectivo	1.321.401.472	1.347.811.670
			<b>Total del pasivo y patrimonio neto</b>	<b>1.321.401.472</b>	<b>1.347.811.670</b>

Las notas 1 a 12 y los anexos A a I que se acompañan forman parte integrante de este estado.

Véase nuestro informe de fecha

3 de mayo de 2001

PRICE WATERHOUSE & CO.

(Socio)

C.P.C.F. P. I. P. I. R. A. P. U.

Dra. Daniela A. López Lado

Contador Público (UBA)

C.P.C.F. Capital Federal

Tomo 148 - Folio 91

POR CONSEJO DE VIGILANCIA

*Bruno Marchettini*

Bruno Marchettini

VICEPRESIDENTE EJECUTIVO

**SIDERAR SOCIEDAD ANONIMA INDUSTRIAL Y COMERCIAL**

**NUMERO DE REGISTRO EN LA INSPECCION GENERAL DE JUSTICIA: 14.510**

**ESTADO DE SITUACION PATRIMONIAL CONSOLIDADO al 30 de junio de 2001, comparativo con el ejercicio anterior**

ACTIVO	30.06.01	30.06.00	PASIVO	30.06.01	30.06.00
	\$	\$		\$	\$
<b>ACTIVO CORRIENTE</b>			<b>PASIVO CORRIENTE</b>		
Caja y bancos (Nota 5.a)	4.246.947	9.061.890	Deudas comerciales (Nota 5.n)	104.302.661	109.347.692
Otras inversiones (Nota 5.b)	92.614.027	582.239	Deudas bancarias y financieras (Nota 5.o)	301.628.164	235.767.290
Créditos por ventas (Nota 5.c)	192.784.585	181.316.109	Deudas sociales y fiscales (Nota 5.p)	34.621.593	32.847.095
Otros créditos (Nota 5.d)	27.176.865	35.055.448	Otras deudas	5.380.180	4.170.774
Bienes de cambio (Nota 5.e)	185.770.636	231.921.572	Provisión para contingencias	2.064.228	3.168.834
Otros activos (Nota 5.f)	2.055.337	1.564.416			
<b>Total del activo corriente</b>	<b>504.648.397</b>	<b>459.501.674</b>	<b>Total del pasivo corriente</b>	<b>447.996.826</b>	<b>385.301.685</b>
<b>ACTIVO NO CORRIENTE</b>			<b>PASIVO NO CORRIENTE</b>		
Créditos por ventas (Nota 5.g)	214.683	5.870.080	Deudas comerciales (Nota 5.q)	6.447.634	9.235.072
Otros créditos (Nota 5.h)	30.736.265	15.776.610	Deudas bancarias y financieras (Nota 5.r)	256.715.859	280.272.745
Inversiones (Nota 5.i)	47.258.141	70.294.129	Deudas sociales y fiscales (Nota 5.s)	6.176.388	4.905.592
Otras inversiones (Nota 5.j)	61.598.664	61.144.822	Otras deudas	787.662	365.318
Activos intangibles (Nota 5.k)	1.605.749	3.746.748	Provisión para contingencias	12.751.732	12.865.315
Bienes de uso (Nota 5.l)	668.431.395	706.008.156			
Otros activos (Nota 5.m)	1.450.592	2.179.999	<b>Total del pasivo no corriente</b>	<b>282.879.275</b>	<b>307.644.042</b>
<b>Total del activo no corriente</b>	<b>811.295.489</b>	<b>865.020.544</b>	<b>Total del pasivo</b>	<b>730.876.101</b>	<b>692.945.727</b>
<b>Total del activo</b>	<b>1.315.943.886</b>	<b>1.324.522.218</b>	<b>Participación de terceros en sociedades controladas</b>	<b>73.290</b>	<b>53.617</b>
			<b>PATRIMONIO NETO</b>	<b>584.994.495</b>	<b>631.522.874</b>
			<b>Total del pasivo y patrimonio neto</b>	<b>1.315.943.886</b>	<b>1.324.522.218</b>


Las notas 1 a 5 que se acompañan forman parte integrante de este estado.


Véase nuestro informe de fecha  
3 de setiembre de 2001

**PRICE WATERHOUSE & CO.**

(Socio)

C.P.C.E.F.T.º 1º R.A.F.U.  
Dr. Daniel A. López Lado  
Calle de Pórtico (U.B.A)  
C.P.C.E. Capital Federal  
Teléfono 448 - Folio 91

  
María Recoondo  
CONSEJERO DE VIGILANCIA

  
Bruno Marchettini  
VICEPRESIDENTE EJECUTIVO

**SIDERAR SOCIEDAD ANONIMA INDUSTRIAL Y COMERCIAL**  
**NUMERO DE REGISTRO EN LA INSPECCION GENERAL DE JUSTICIA: 14.510**  
**ESTADO DE SITUACION PATRIMONIAL CONSOLIDADO al 30 de setiembre de 2001, comparativo con el mismo periodo del ejercicio anterior**

ACTIVO	30.09.01	30.09.00	PASIVO	30.09.01	30.09.00
	\$	\$		\$	\$
<b>ACTIVO CORRIENTE</b>			<b>PASIVO CORRIENTE</b>		
Caja y bancos (Nota 4.a)	3.078.914	5.792.163	Deudas comerciales (Nota 4.n)	81.069.937	107.502.549
Otras inversiones (Nota 4.b)	106.556.271	1.710.206	Deudas bancarias y financieras (Nota 4.o)	377.956.457	204.796.342
Créditos por ventas (Nota 4.c)	159.523.531	191.027.931	Deudas sociales y fiscales (Nota 4.p)	30.477.870	38.937.630
Otros créditos (Nota 4.d)	32.739.798	37.103.218	Otras deudas (Nota 4.q)	7.962.250	4.385.338
Bienes de cambio (Nota 4.e)	185.591.370	243.242.475	Provisión para contingencias	1.898.692	2.911.513
Otros activos (Nota 4.f)	1.867.237	2.113.826			
<b>Total del activo corriente</b>	<b>489.357.121</b>	<b>480.989.819</b>	<b>Total del pasivo corriente</b>	<b>499.365.206</b>	<b>358.533.372</b>
<b>ACTIVO NO CORRIENTE</b>			<b>PASIVO NO CORRIENTE</b>		
Créditos por ventas (Nota 4.g)	195.539	4.421.314	Deudas comerciales (Nota 4.r)	6.440.378	9.470.142
Otros créditos (Nota 4.h)	34.151.840	15.423.347	Deudas bancarias y financieras (Nota 4.s)	185.849.244	312.406.709
Inversiones (Nota 4.i)	38.979.968	67.589.024	Deudas sociales y fiscales (Nota 4.t)	9.403.674	3.565.912
Otras inversiones (Nota 4.j)	58.686.452	63.436.559	Otras deudas (Nota 4.u)	2.105.298	303.540
Activos intangibles (Nota 4.k)	1.253.316	3.211.498	Provisión para contingencias	7.936.203	13.353.967
Bienes de uso (Nota 4.l)	656.543.288	703.923.324			
Otros activos (Nota 4.m)	1.202.741	1.847.572	<b>Total del pasivo no corriente</b>	<b>211.734.797</b>	<b>339.100.270</b>
<b>Total del activo no corriente</b>	<b>791.013.144</b>	<b>859.852.638</b>	<b>Total del pasivo</b>	<b>711.100.003</b>	<b>697.633.642</b>
<b>Total del activo</b>	<b>1.280.370.265</b>	<b>1.340.842.457</b>	<b>Participación de terceros en sociedades controladas</b>	<b>54.416</b>	<b>57.886</b>
			<b>PATRIMONIO NETO</b>	<b>569.215.846</b>	<b>643.150.929</b>
			<b>Total del pasivo y patrimonio neto</b>	<b>1.280.370.265</b>	<b>1.340.842.457</b>


Las notas 1 a 4 que se acompañan forman parte integrante de este estado.


Véase nuestro informe de fecha  
6 de noviembre de 2001

PRICE WATERHOUSE & CO.

C.P.C.B. T. F. T. R. A. P. U.  
(Socio)

Dr. Daniel A. López Lado  
Contador Público (U.R.A.)  
C.P.C.B. Capital Federal  
Temple 88 - Falso 91

  
Martin Recondo  
CONSEJERO DE VIGILANCIA

  
Federico A. Peña  
VICEPRESIDENTE

**SIDERAR SOCIEDAD ANONIMA INDUSTRIAL Y COMERCIAL**  
**NUMERO DE REGISTRO EN LA INSPECCION GENERAL DE JUSTICIA: 14.510**  
**ESTADO DE SITUACION PATRIMONIAL CONSOLIDADO al 31 de diciembre de 2001 y 2000**

ACTIVO	31.12.01	31.12.00	PASIVO	31.12.01	31.12.00
	\$	\$		\$	\$
<b>ACTIVO CORRIENTE</b>			<b>PASIVO CORRIENTE</b>		
Caja y bancos (Nota 4.a)	6.955.491	3.700.645	Deudas comerciales (Nota 4.n)	94.817.193	101.903.932
Otras inversiones (Nota 4.b)	28.314.376	22.008.259	Deudas bancarias y financieras (Nota 4.o)	372.877.227	275.327.040
Créditos por ventas (Nota 4.c)	130.500.991	202.673.942	Deudas sociales y fiscales (Nota 4.p)	23.878.676	30.777.142
Otros créditos (Nota 4.d)	33.654.889	36.815.325	Otras deudas (Nota 4.q)	7.386.463	3.374.812
Bienes de cambio (Nota 4.e)	181.894.542	231.037.473	Provisión para contingencias	3.091.912	5.061.658
Otros activos (Nota 4.f)	1.867.237	2.080.997	<b>Total del pasivo corriente</b>	<b>502.051.471</b>	<b>416.444.584</b>
<b>Total del activo corriente</b>	<b>383.187.526</b>	<b>498.316.641</b>			
<b>ACTIVO NO CORRIENTE</b>			<b>PASIVO NO CORRIENTE</b>		
Créditos por ventas (Nota 4.g)	176.498	1.366.842	Deudas comerciales (Nota 4.r)	4.770.173	7.944.255
Otros créditos (Nota 4.h)	29.716.230	17.914.350	Deudas bancarias y financieras (Nota 4.s)	181.714.758	285.326.647
Inversiones (Nota 4.i)	14.158.358	59.485.217	Deudas sociales y fiscales (Nota 4.t)	5.290.022	3.687.508
Otras inversiones (Nota 4.j)	122.755.396	65.899.201	Otras deudas (Nota 4.u)	4.026.450	231.252
Activos intangibles (Nota 4.k)	1.753.605	2.676.248	Provisión para contingencias	10.227.635	15.131.912
Bienes de uso (Nota 4.l)	640.211.509	692.257.875	<b>Total del pasivo no corriente</b>	<b>206.029.038</b>	<b>312.321.574</b>
Otros activos (Nota 4.m)	1.202.741	1.749.564	<b>Total del pasivo</b>	<b>708.080.509</b>	<b>728.766.158</b>
<b>Total del activo no corriente</b>	<b>809.974.337</b>	<b>841.349.297</b>			
<b>Total del activo</b>	<b>1.193.161.863</b>	<b>1.339.665.938</b>	<b>Participación de terceros en sociedades controladas</b>	<b>52.702</b>	<b>66.456</b>
			<b>PATRIMONIO NETO</b>	<b>485.028.652</b>	<b>610.833.324</b>
			<b>Total del pasivo y patrimonio neto</b>	<b>1.193.161.863</b>	<b>1.339.665.938</b>

Las notas 1 a 4 que se acompañan forman parte integrante de este estado.

Véase nuestro informe de fecha  
6 de marzo de 2002

PRICEWATERHOUSE & CO.

CPCECF TPI TRAPIU (Socio)  
 Dr. Juan H. A. López Lado  
 Colegiado Público (UBA)  
 C.A.C.E. Capital Federal  
 Tomo 488 - Folio 91

Juan H. A. Valdez Follino  
 CONSEJERO DE VIGILANCIA

Federico A. Peña  
 VICEPRESIDENTE