

SIDERAR SOCIEDAD ANONIMA INDUSTRIAL Y COMERCIAL

Domicilio legal: Leandro N. Alem 1067 - Buenos Aires

INFORMACION CONTABLE COMPLEMENTARIA

ESTADOS CONTABLES CONSOLIDADOS al 31 de marzo de 2001

INDICE

Estados contables consolidados al 31 de marzo de 2001
Estado de situación patrimonial consolidado
Estado de resultados consolidado
Estado de origen y aplicación de fondos consolidado
Notas a los estados contables consolidados

SIDERAR SOCIEDAD ANONIMA INDUSTRIAL Y COMERCIAL

NUMERO DE REGISTRO EN LA INSPECCION GENERAL DE JUSTICIA: 14.510

ESTADO DE SITUACION PATRIMONIAL CONSOLIDADO al 31 de marzo de 2001, comparativo con el mismo periodo del ejercicio anterior

ACTIVO	31.03.01	31.03.00	PASIVO	31.03.01	31.03.00
	\$	\$		\$	\$
ACTIVO CORRIENTE			PASIVO CORRIENTE		
Caja y bancos (Nota 5.a)	4.871.046	9.572.975	Deudas comerciales (Nota 5.n)	93.522.825	110.793.599
Otras inversiones (Nota 5.b)	34.661.769	1.185.723	Deudas bancarias y financieras (Nota 5.o)	296.491.474	200.582.156
Créditos por ventas (Nota 5.c)	201.876.625	175.007.879	Deudas sociales y fiscales (Nota 5.p)	35.166.728	32.693.545
Otros créditos (Nota 5.d)	33.511.179	34.690.539	Otras deudas	4.240.528	3.684.760
Bienes de cambio (Nota 5.e)	213.735.360	236.556.158	Provisión para contingencias	2.263.618	3.625.885
Otros activos (Nota 5.f)	2.068.168	1.577.535			
Total del activo corriente	490.724.147	458.590.809	Total del pasivo corriente	431.685.173	351.379.945
ACTIVO NO CORRIENTE			PASIVO NO CORRIENTE		
Créditos por ventas (Nota 5.g)	1.023.936	5.089.583	Deudas comerciales (Nota 5.q)	7.572.578	10.841.407
Otros créditos (Nota 5.h)	24.820.837	11.803.688	Deudas bancarias y financieras (Nota 5.r)	251.645.250	337.899.217
Inversiones (Nota 5.i)	55.371.321	73.819.075	Deudas sociales y fiscales (Nota 5.s)	4.954.741	4.833.716
Otras inversiones (Nota 5.j)	65.934.411	70.625.088	Otras deudas	312.999	375.697
Activos intangibles (Nota 5.k)	2.140.999	4.281.998	Provisión para contingencias	16.622.266	13.592.715
Bienes de uso (Nota 5.l)	679.781.277	721.389.635			
Otros activos (Nota 5.m)	1.623.298	2.311.850	Total del pasivo no corriente	281.107.834	367.542.752
Total del activo no corriente	830.696.079	889.320.917	Total del pasivo	712.793.007	718.922.697
Total del activo	1.321.420.226	1.347.911.726	Participación de terceros en sociedades controladas	72.824	55.478
			PATRIMONIO NETO		
			Total del pasivo y patrimonio neto	608.554.395	628.933.551
				1.321.420.226	1.347.911.726

Las notas 1 a 5 que se acompañan forman parte integrante de este estado.

Véase nuestro informe de fecha


3 de mayo de 2001

PRICEWATERHOUSE & CO.

(Socio)

D. Daniel A. López Lado
Contador Público (UBA)
C.F.C.E. Capital Federal
Tomo 148 - Folio 91

POR CONSEJO DE VIGILANCIA



Bruno Marchettini

VICEPRESIDENTE EJECUTIVO

SIDERAR SOCIEDAD ANONIMA INDUSTRIAL Y COMERCIAL

NUMERO DE REGISTRO EN LA INSPECCION GENERAL DE JUSTICIA: 14.510

ESTADO DE RESULTADOS CONSOLIDADO por el período de nueve meses finalizado el 31 de marzo de 2001, comparativo con el mismo período del ejercicio anterior

	Periodo finalizado el	
	<u>31.03.01</u>	<u>31.03.00</u>
	\$	\$
Ventas netas	691.562.185	723.852.808
Costo de ventas	<u>(552.158.189)</u>	<u>(566.537.643)</u>
Ganancia bruta	139.403.996	157.315.165
Gastos de comercialización	(32.734.618)	(22.472.756)
Gastos de administración	(56.230.147)	(56.298.522)
Resultados financieros y por tenencia		
- Generados por activos	9.539.492	6.473.976
- Generados por pasivos	(42.870.559)	(39.309.872)
Otros ingresos y egresos ordinarios	(14.884.442)	(14.293.043)
Participación de terceros en sociedades controladas	<u>(12.636)</u>	<u>(4.127)</u>
Ganancia antes de impuestos	2.211.086	31.410.821
Cargo por provisión de impuesto a las ganancias / ganancia mínima presunta	<u>(44.974)</u>	<u>(8.469.759)</u>
Ganancia ordinaria	2.166.112	22.941.062
Resultado de inversiones en sociedades vinculadas	(14.935.840)	(26.349.266)
Pérdida neta del período	<u><u>(12.769.728)</u></u>	<u><u>(3.408.204)</u></u>

Las notas 1 a 5 que se acompañan forman parte integrante de este estado.

Véase nuestro informe de fecha
3 de mayo de 2001

PRICE WATERHOUSE & CO.

(Socio)

C.P.C.B.C.F.T.º I F.º I R.A.P.U.
Dr. Daniel A. López Lado
Contador Público (UBA)
C.R.C.E. Capital Federal
Tomo 148 - Folio 91

POR CONSEJO DE VIGILANCIA



Bruno Marchettini

VICEPRESIDENTE EJECUTIVO

SIDERAR SOCIEDAD ANONIMA INDUSTRIAL Y COMERCIAL

NUMERO DE REGISTRO EN LA INSPECCION GENERAL DE JUSTICIA: 14.510

ESTADO DE ORIGEN Y APLICACION DE FONDOS CONSOLIDADO por el periodo de nueve meses finalizado el 31 de marzo de 2001, comparativo con el mismo periodo del ejercicio anterior

	Periodo finalizado el	
	31.03.01	31.03.00
	\$	\$
VARIACION DE LOS FONDOS		
Fondos al inicio del periodo (1)	9.644.129	21.121.695
Aumento (Disminución) de los fondos	29.888.686	(10.362.997)
Fondos al cierre del periodo (1)	39.532.815	10.758.698
CAUSAS DE VARIACION DE LOS FONDOS		
Ganancia ordinaria	2.166.112	22.941.062
Más partidas que no representan erogaciones de fondos:		
Amortización de bienes de uso	61.373.504	58.324.803
Amortización de otros activos corrientes	42.233	39.354
Amortización de activos intangibles	1.605.749	1.850.193
Previsión para incobrables	13.972.000	2.320.638
Cargo por provisión de impuesto a las ganancias / ganancia mínima presunta	44.974	8.469.759
Provisión honorarios al Directorio y Consejo de Vigilancia	843.000	924.000
Provisión para contingencias	5.903.445	798.777
Participación de terceros en sociedades controladas	12.636	4.127
Fondos generados por las operaciones ordinarias	85.963.653	95.672.713
Resultado de inversiones en sociedades vinculadas	(14.935.840)	(26.349.266)
Más partidas que no representan erogaciones de fondos:		
Resultado de inversiones en sociedades vinculadas	14.935.840	26.349.266
Fondos generados (aplicados) al resto de las operaciones	-	-
Fondos generados por las operaciones	85.963.653	95.672.713
Otras causas de orígenes de fondos:		
Disminución neta de bienes de cambio	22.186.212	22.162.161
Disminución neta de otros activos	10.716	1.634.065
Aumento (Disminución) neta de deudas bancarias y financieras	32.096.689	(33.786.822)
Aumento (Disminución) neta de deudas sociales y fiscales	2.323.808	(12.611.020)
Aumento de participación de terceros en sociedades controladas	6.571	-
Total de orígenes de fondos	142.587.649	73.071.097
Otras causas de aplicaciones de fondos:		
Aumento neto de créditos por ventas	(28.146.372)	(3.949.918)
(Aumento) Disminución neta de otros créditos	(7.499.958)	16.760.933
Aumento neto de inversiones	(13.032)	(26.448.179)
Aumento neto de otras inversiones no corrientes	(6.329.589)	(32.672.500)
Aumento neto de bienes de uso	(35.146.625)	(28.230.957)
(Disminución) Aumento neto de deudas comerciales	(17.487.361)	4.800.473
(Disminución) Aumento neto de otras deudas	(825.565)	900.133
Disminución de provisión para contingencias	(3.051.710)	(395.328)
Distribución de utilidades dispuesta por Asamblea del 30.09.99	-	(14.198.751)
Distribución de utilidades dispuesta por Asamblea del 06.10.00	(14.198.751)	-
Total de aplicaciones de fondos	(112.698.963)	(83.434.094)
Aumento (Disminución) de los fondos	29.888.686	(10.362.997)

(1) Caja y bancos más otras inversiones corrientes.

Las notas 1 a 5 que se acompañan forman parte integrante de este estado.

Véase nuestro informe de fecha
3 de mayo de 2001
PRICE WATERHOUSE & CO.

(Socio)

C.P.C.E.T.º 1 F.º 1 R.A.P.U.
Dr. Daniel A. López Lado
Contador Público (UBA)
C.P.C.E. Capital Federal
Tomod 48 - Folio 91

Bruno Marchettini
VICEPRESIDENTE EJECUTIVO

SIDERAR SOCIEDAD ANONIMA INDUSTRIAL Y COMERCIAL
NUMERO DE REGISTRO EN LA INSPECCION GENERAL DE JUSTICIA: 14.510
NOTAS A LOS ESTADOS CONTABLES CONSOLIDADOS al 31 de marzo de 2001

**NOTA 1 - BASES PARA LA PREPARACION DE LOS ESTADOS CONTABLES CONSOLIDADOS -
 NORMAS CONTABLES**

Los estados contables consolidados han sido preparados de acuerdo con las bases y criterios de valuación expuestos en Notas 1 y 2 a los estados contables individuales de la sociedad controlante y deben ser leídos conjuntamente con la información complementaria de dichos estados contables.

NOTA 2 - BASES DE CONSOLIDACION

Las sociedades consolidadas y los respectivos porcentajes sobre votos posibles al 31 de marzo de 2001 eran:

<u>Sociedad</u>	<u>Participación</u>
Comesi San Luis S.A.I.C.	99,0000 %
Prosid Investments S.C.A.	99,9934 %

Los estados contables consolidados han sido preparados sobre la base de los estados contables de las sociedades controladas al 31 de marzo de 2001.

Se han practicado, de haber correspondido, los ajustes necesarios a fin de unificar los criterios de valuación y exposición de las sociedades incluidas en la consolidación. Los saldos entre las sociedades consolidadas, las transacciones y sus resultados, y los resultados no trascendidos a terceros, han sido eliminados en la medida que fueran significativos.

**NOTA 3 - INFORMACION COMPLEMENTARIA QUE NO DIFIERE SIGNIFICATIVAMENTE DE LA
 EXPUESTA POR LA SOCIEDAD CONTROLANTE**

Se encuentran en esta condición las Notas 1, 2, 4 a 12 y los Anexos A a I a los estados contables individuales de la sociedad controlante.

NOTA 4 - IMPUESTO A LAS GANANCIAS - GANANCIA MINIMA PRESUNTA

El cargo por provisión de impuesto a las ganancias / ganancia mínima presunta imputado a resultados es el Impuesto a la ganancia mínima presunta de Comesi San Luis S.A.I.C. por \$ 44.974.

Véase nuestro informe de fecha
 3 de mayo de 2001

PRICE WATERHOUSE & CO.

(Socio)

C.P.E.C.F.T. F. I. R. A. P. U.

Dr. Daniel A. López Lado
 Contador Público (UBA)
 C.P.C.E. Capital Federal
 Tomo 148 - Folio 91

POR CONSEJO DE VIGILANCIA

SIDERAR SOCIEDAD ANONIMA INDUSTRIAL Y COMERCIAL
NUMERO DE REGISTRO EN LA INSPECCION GENERAL DE JUSTICIA: 14.510
NOTAS A LOS ESTADOS CONTABLES CONSOLIDADOS al 31 de marzo de 2001 (Cont.)

NOTA 5 - COMPOSICION DE RUBROS DEL ESTADO DE SITUACION PATRIMONIAL CONSOLIDADO

ACTIVO CORRIENTE	<u>31.03.01</u>	<u>31.03.00</u>
	\$	\$
a) Caja y bancos		
Caja	169.356	131.723
Valores a depositar	3.559.345	4.042.004
Bancos	1.142.345	5.399.248
	<u>4.871.046</u>	<u>9.572.975</u>
b) Otras inversiones		
Depósitos a la vista	4.598.803	1.185.723
Depósitos a plazo	30.062.966	-
	<u>34.661.769</u>	<u>1.185.723</u>
c) Créditos por ventas		
Deudores comunes	119.743.544	110.114.765
Sociedades art. 33 - Ley N° 19.550 y modificatorias	1.819.200	688.020
Reembolsos sobre exportaciones	4.555.639	3.521.912
Clientes documentados	98.876.983	69.470.692
Previsión para incobrables	(21.089.881)	(7.412.515)
Intereses no devengados	(2.028.860)	(1.374.995)
	<u>201.876.625</u>	<u>175.007.879</u>
d) Otros créditos		
Sociedades art. 33 - Ley N° 19.550 y modificatorias	3.314.488	3.928.699
Anticipos y préstamos al personal	3.189.885	3.157.653
Créditos por venta de inmuebles	453.708	454.616
Créditos fiscales	15.411.393	16.750.929
Anticipos a proveedores	1.103.326	950.920
Gastos pagados por adelantado	1.723.434	2.018.081
Transferencia de créditos fiscales a cobrar	2.436.629	1.811.791
Créditos diversos	5.878.316	5.617.850
	<u>33.511.179</u>	<u>34.690.539</u>
e) Bienes de cambio		
Productos terminados	68.011.212	80.097.665
Productos en proceso	47.542.482	49.760.148
Materia prima	41.765.408	46.861.106
Materiales	54.807.042	57.565.113
Anticipos a proveedores	1.609.216	2.272.126
	<u>213.735.360</u>	<u>236.556.158</u>
f) Otros activos (valores residuales)		
Inmuebles	2.068.168	1.577.535
	<u>2.068.168</u>	<u>1.577.535</u>

La amortización del período ascendió a \$ 42.233

Véase nuestro informe de fecha
3 de mayo de 2001

PRICE WATERHOUSE & CO.

(Socio)

C.P.C.E. T° I F° I R.A.P.U.
Dr. Daniel A. López Lando
Contador Público (UBA)
C.P.C.E. Capital Federal
Tomo 148 - Folio 91

POR CONSEJO DE VIGILANCIA

SIDERAR SOCIEDAD ANONIMA INDUSTRIAL Y COMERCIAL

NUMERO DE REGISTRO EN LA INSPECCION GENERAL DE JUSTICIA: 14.510

NOTAS A LOS ESTADOS CONTABLES CONSOLIDADOS al 31 de marzo de 2001 (Cont.)

NOTA 5 - COMPOSICION DE RUBROS DEL ESTADO DE SITUACION PATRIMONIAL CONSOLIDADO (Cont.)

ACTIVO NO CORRIENTE	31.03.01 \$	31.03.00 \$
g) Créditos por ventas		
Clientes documentados	1.137.936	6.841.583
Previsión para incobrables	(114.000)	(1.752.000)
	<u>1.023.936</u>	<u>5.089.583</u>
h) Otros créditos		
Sociedades art. 33 - Ley N° 19.550 y modificatorias	634.400	1.035.404
Anticipos y préstamos al personal	1.910.049	1.773.723
Créditos por venta de inmuebles	6.583.620	6.365.492
Créditos fiscales	14.021.874	-
Gastos pagados por adelantado	1.313.856	2.450.777
Créditos diversos	357.038	178.292
	<u>24.820.837</u>	<u>11.803.688</u>
i) Inversiones		
Acciones Consorcio Siderurgia Amazonia Ltd.	52.440.872	70.808.647
Acciones Cía. Afianzadora de Empresas Siderúrgicas S.G.R.	358.152	358.761
Acciones Ecocemento S.A.	2.549.265	2.641.667
Acciones Fondo de Garantías Buenos Aires S.A.P.E.M.	10.000	10.000
Acciones Systems and Technology	13.032	-
	<u>55.371.321</u>	<u>73.819.075</u>
j) Otras inversiones (valores residuales)		
Préstamos convertibles en acciones de Consorcio Siderurgia Amazonia Ltd.	33.518.095	31.118.081
Inversiones en compañías de seguros	7.964.714	5.787.607
Fondo de Riesgo Cía. Afianzadora de Empresas Siderúrgicas S.G.R.	28.370.602	36.000.000
Previsión para incobrables fondo de riesgo	(3.919.000)	(2.280.600)
	<u>65.934.411</u>	<u>70.625.088</u>
k) Activos intangibles (valores residuales)		
Valor llave (Comesi S.A.I.C.)	2.140.999	4.281.998
	<u>2.140.999</u>	<u>4.281.998</u>

La amortización del período ascendió a \$ 1.605.749

l) Bienes de uso (valores residuales)		
Terrenos	23.034.986	23.055.007
Edificios e instalaciones industriales	414.582.243	423.513.283
Maquinarias y equipos	108.849.731	115.601.831
Material rodante	3.730.275	4.395.773
Muebles, máquinas e instalaciones de oficina y de uso general	2.234.182	3.342.258
Repuestos e implementos siderúrgicos	65.103.990	72.177.077
Bienes de uso en tránsito	2.133.073	1.593.196
Obras en curso	57.006.457	73.673.160
Anticipos a proveedores	3.106.340	4.038.050
	<u>679.781.277</u>	<u>721.389.635</u>

La amortización del período ascendió a \$ 61.373.504

m) Otros activos		
Inmuebles	1.623.298	2.311.850
	<u>1.623.298</u>	<u>2.311.850</u>

Véase nuestro informe de fecha
3 de mayo de 2001

PRICE WATERHOUSE & CO.

(Socio)

C.P.C.E.C.F.T.º I F.º I R.A.P.U.
Dr. Daniel A. López Lado
Contador Público (UBA)
C.B.C.B. Capital Federal
Tomo 148 - Folio 91

POR CONSEJO DE VIGILANCIA

SIDERAR SOCIEDAD ANONIMA INDUSTRIAL Y COMERCIAL
NUMERO DE REGISTRO EN LA INSPECCION GENERAL DE JUSTICIA: 14.510
NOTAS A LOS ESTADOS CONTABLES CONSOLIDADOS al 31 de marzo de 2001 (Cont.)

NOTA 5 - COMPOSICION DE RUBROS DEL ESTADO DE SITUACION PATRIMONIAL CONSOLIDADO (Cont.)

PASIVO CORRIENTE	<u>31.03.01</u>	<u>31.03.00</u>
	\$	\$
n) Deudas comerciales		
Proveedores comunes	45.805.055	55.546.778
Sociedades art. 33 - Ley N° 19.550 y modificatorias	1.266.977	1.276.010
Obligaciones a pagar	46.900.468	52.723.142
Intereses no devengados	(1.474.857)	(1.900.050)
Anticipos de clientes	<u>1.025.182</u>	<u>3.147.719</u>
	93.522.825	110.793.599
o) Deudas bancarias y financieras		
Financieras	3.562.655	6.602.515
Obligaciones a pagar	283.850.813	214.927.441
Obligaciones Negociables	27.500.000	-
Intereses no devengados	<u>(18.421.994)</u>	<u>(20.947.800)</u>
	296.491.474	200.582.156
p) Deudas sociales y fiscales		
Provisión impuesto a las ganancias / ganancia mínima presunta	9.561.000	8.031.110
Retención impuesto a las ganancias y otros	(9.524.005)	(8.024.121)
Provisión ingresos brutos	132.040	124.288
Sueldos y cargas sociales	31.312.456	28.995.109
Otras diversas	<u>3.685.237</u>	<u>3.567.159</u>
	35.166.728	32.693.545
 PASIVO NO CORRIENTE		
q) Deudas comerciales		
Obligaciones a pagar	8.243.606	12.306.356
Intereses no devengados	<u>(671.028)</u>	<u>(1.464.949)</u>
	7.572.578	10.841.407
r) Deudas bancarias y financieras		
Obligaciones a pagar	184.863.067	267.907.055
Obligaciones Negociables	82.500.000	110.000.000
Intereses no devengados	<u>(15.717.817)</u>	<u>(40.007.838)</u>
	251.645.250	337.899.217
s) Deudas sociales y fiscales		
Diversas	<u>4.954.741</u>	<u>4.833.716</u>
	4.954.741	4.833.716

Véase nuestro informe de fecha
3 de mayo de 2001

PRICE WATERHOUSE & CO.

(Socio)

C.P.C.E.C.F.T.º I F.º I R.A.F.U.

Dr. Daniel A. López Lado
Contador Público (UBA)
C.P.C.E. Capital Federal
Tomo 148 - Folio 91

POR CONSEJO DE VIGILANCIA



Bruno Marchettini
VICEPRESIDENTE EJECUTIVO

SIDERAR SOCIEDAD ANONIMA INDUSTRIAL Y COMERCIAL
NUMERO DE REGISTRO EN LA INSPECCION GENERAL DE JUSTICIA: 14.510
INFORMACION ADICIONAL REQUERIDA POR EL ARTICULO 68 DEL REGLAMENTO DE LA
BOLSA DE COMERCIO DE BUENOS AIRES al 31 de marzo de 2001

Cuestiones generales sobre la actividad de la Sociedad

1. No existen regímenes jurídicos específicos y significativos que impliquen decaimientos o renacimientos contingentes de beneficios previstos por dichas disposiciones.
2. No tuvieron lugar modificaciones significativas en las actividades de la Sociedad u otras circunstancias ocurridas durante el período comprendido por los estados contables que afecten su comparabilidad con los presentados en ejercicios anteriores, o con los que habrán de presentarse en ejercicios futuros.
3. Clasificación de los saldos de créditos y deudas por vencimiento: Ver Nota 4 a los estados contables individuales.
4. Clasificación de los créditos y deudas de acuerdo con el efecto financiero que producen:

	Créditos	Deudas
	\$	\$
En moneda nacional sin interés	35.207.286	58.424.776
En moneda extranjera sin interés	11.659.216	21.029.312
En moneda nacional con interés	43.388.025	28.931.914
En moneda extranjera con interés	189.247.026	585.607.191
Total	279.501.553	693.993.193

5. El detalle del porcentaje de participación en Sociedades del art. 33 de la Ley N° 19.550 en el capital y en el total de votos se informa en el Anexo C a los estados contables individuales.

Clasificación de los saldos de créditos y deudas por vencimiento:

- a) No existen créditos ni deudas de plazo vencido.
- b) No existen créditos ni deudas sin plazo.
- c) Plazo no vencido:

	Créditos	Deudas
	\$	\$
Hasta 3 meses		
Comesi San Luis S.A.I.C.	246.599	295.312
Cía. Afianzadora de Emp. Siderúrgicas S.G.R.	-	65.776
Ecocemento S.A.	336.511	-
Subtotal	583.110	361.088
Entre 6 y 9 meses		
Cía. Afianzadora de Emp. Siderúrgicas S.G.R.	2.011.958	-
Subtotal	2.011.958	-
Entre 1 y 2 años		
Cía. Afianzadora de Emp. Siderúrgicas S.G.R.	634.400	-
Subtotal	634.400	-
Total	3.229.468	361.088

Véase nuestro informe de fecha
3 de mayo de 2001
PRICE WATERHOUSE & CO.

(Socio)

[Firma]

Dr. Daniel A. López Lado
 Contador Público (UBA)
 C.P.C.E. Capital Federal
 Tomo 148 - Folio 91

[Firma]

SIDERAR SOCIEDAD ANONIMA INDUSTRIAL Y COMERCIAL
NUMERO DE REGISTRO EN LA INSPECCION GENERAL DE JUSTICIA: 14.510
INFORMACION ADICIONAL REQUERIDA POR EL ARTICULO 68 DEL REGLAMENTO DE LA
BOLSA DE COMERCIO DE BUENOS AIRES al 31 de marzo de 2001 (Cont.)

Cuestiones generales sobre la actividad de la Sociedad (Cont.)

Clasificación de los créditos y deudas de acuerdo con el efecto financiero que producen:

	Créditos	Deudas
	\$	\$
En moneda extranjera		
Cía. Afianzadora de Emp. Siderúrgicas S.G.R.	-	65.776
Subtotal	-	65.776
En moneda extranjera con interés		
Comesi San Luis S.A.I.C.	246.599	295.312
Cía. Afianzadora de Emp. Siderúrgicas S.G.R.	2.646.358	-
Ecocemento S.A.	336.511	-
Subtotal	3.229.468	295.312
Total	3.229.468	361.088

6. Se ha otorgado un préstamo al director Francisco José Cudós a una tasa del 8% anual sobre saldos, cuyo saldo máximo del período ascendió a \$ 40.461 y el saldo al cierre es de \$ 37.640.

Inventario físico de bienes de cambio

7. La Sociedad practica inventarios físicos anuales de la totalidad de los bienes de cambio. Existen materiales de inmovilización significativa en el tiempo por un monto de \$ 6.278, valuados a \$ 0,01 por unidad.

Valores corrientes

8. La fuente de los datos empleados para calcular los valores corrientes, utilizados para valuar los bienes de cambio, es la siguiente:

- Materias primas y materiales: compras efectivas de los últimos meses y precios convenidos sobre órdenes de compra colocadas pendientes de recepción.

- Productos en proceso y terminados: en función de insumos específicos y precios de las materias primas y materiales determinados según lo especificado en el párrafo anterior, más la correspondiente carga fabril a valores efectivos de fecha cercana al cierre del período, según se explica en Nota 2.3.e. a los estados contables individuales.

Bienes de uso

9. Luego de la absorción de pérdidas con la reserva revalúo técnico, dispuesta por la Asamblea Ordinaria de Propulsora Siderúrgica S.A.I.C. del 21 de octubre de 1992, la desafectación de la misma continuó siendo en forma proporcional al consumo o baja y/o mayor amortización de los bienes que le dieron origen, habiendo finalizado su absorción el 30 de junio de 1997.

10. Al cierre del período no existen bienes de uso obsoletos que no hayan sido dados de baja o no se encuentren totalmente amortizados.

Participaciones en otras sociedades

11. No existen participaciones en otras sociedades en exceso de lo admitido por el art. 31 de la Ley N° 19.550.

Véase nuestro informe de fecha
3 de mayo de 2001

PRICEWATERHOUSE & CO.

(Socio)

C.P.C.E. CAPITAL FEDERAL

Dr. Daniel A. López Lado

Contador Público (UBA)

C.P.C.E. Capital Federal

Tomo 148 - Folio 91

SIDERAR SOCIEDAD ANONIMA INDUSTRIAL Y COMERCIAL
NUMERO DE REGISTRO EN LA INSPECCION GENERAL DE JUSTICIA: 14.510
INFORMACION ADICIONAL REQUERIDA POR EL ARTICULO 68 DEL REGLAMENTO DE LA
BOLSA DE COMERCIO DE BUENOS AIRES al 31 de marzo de 2001 (Cont.)

Valores recuperables

12. Se ha determinado como valor recuperable de los bienes de cambio a su valor neto de realización. Para los bienes de uso se ha considerado su posible valor de utilización económica en base al flujo de negocios esperado.

Seguros

13. Seguros que cubren los bienes tangibles:

Bienes asegurados	Suma asegurada	Valor contable	Riesgo cubierto
	\$	\$	
Edificios y sus mejoras Inst. Ind., Maq., M. y útiles, Obras en curso, repuestos y bienes de cambio	2.053.800.000	794.659.397	Incendio y varios
Materias primas, materiales y equipos en viaje	16.000.000	15.912.308	Pólizas flotantes sobre bienes en tránsito
Rodados y medios de transporte	5.882.321	3.283.559	Riesgo total y parcial

Contingencias positivas y negativas

14. Positivas: no existen.

Negativas: por contingencias, según lo expresado en Nota 2.3.m. a los estados contables individuales.

15. No existen otras situaciones contingentes no registradas con probabilidad de ocurrencia no remota.

Adelantos irrevocables a cuenta de futuras suscripciones

16. Al cierre del período la Sociedad no posee adelantos irrevocables a cuenta de futuras suscripciones.

17. En el capital accionario de la Sociedad no existen acciones preferidas.


18. Restricciones contractuales a la distribución de ganancias: ver Nota 8 a los estados individuales.

Véase nuestro informe de fecha
3 de mayo de 2001

PRICE WATERHOUSE & CO.

(Socio)

DR. DANIEL A. LÓPEZ LADO
 Contador Público (UBA)
 C.P.C.E. Capital Federal
 Tomo 148 - Folio 91



Bruno Marchettini
 VICEPRESIDENTE EJECUTIVO

SIDERAR SOCIEDAD ANONIMA INDUSTRIAL Y COMERCIAL
NUMERO DE REGISTRO EN LA INSPECCION GENERAL DE JUSTICIA: 14.510
NOTAS A LOS ESTADOS CONTABLES CONSOLIDADOS al 30 de junio de 2001

NOTA 1 - BASES PARA LA PREPARACION DE LOS ESTADOS CONTABLES CONSOLIDADOS - NORMAS CONTABLES

Los estados contables consolidados han sido preparados de acuerdo con las bases y criterios de valuación expuestos en Notas 1 y 2 a los estados contables individuales de la sociedad controlante y deben ser leídos conjuntamente con la información complementaria de dichos estados contables.

NOTA 2 - BASES DE CONSOLIDACION

Las sociedades consolidadas y los respectivos porcentajes sobre votos posibles al 30 de junio de 2001 eran:

<u>Sociedad</u>	<u>Participación</u>
Comesi San Luis S.A.I.C.	99,0000 %
Prosid Investments S.C.A.	99,9934 %

Los estados contables consolidados han sido preparados sobre la base de los estados contables de las sociedades controladas al 30 de junio de 2001.

Se han practicado, de haber correspondido, los ajustes necesarios a fin de unificar los criterios de valuación y exposición de las sociedades incluidas en la consolidación. Los saldos entre las sociedades consolidadas, las transacciones y sus resultados, y los resultados no trascendidos a terceros, han sido eliminados en la medida que fueran significativos.

NOTA 3 - INFORMACION COMPLEMENTARIA QUE NO DIFIERE SIGNIFICATIVAMENTE DE LA EXPUESTA POR LA SOCIEDAD CONTROLANTE

Se encuentran en esta condición las Notas 1, 2, 4 a 13 y los Anexos A a I a los estados contables individuales de la sociedad controlante.

NOTA 4 - IMPUESTO A LAS GANANCIAS - GANANCIA MINIMA PRESUNTA

El cargo por provisión de impuesto a las ganancias / ganancia mínima presunta imputado a resultados es el Impuesto a la ganancia mínima presunta de Comesi San Luis S.A.I.C. por \$ 51.776.

Véase nuestro informe de fecha
3 de setiembre de 2001

PRICE WATERHOUSE & CO.

(Socio)

C.P.C.E.F.T.º I.º R.A.P.U.
Dr. Daniel A. López Lado
Contador Público (UBA)
C.P.C.E. Capital Federal
Tomo 148 - Folio 91

SIDERAR SOCIEDAD ANONIMA INDUSTRIAL Y COMERCIAL

NUMERO DE REGISTRO EN LA INSPECCION GENERAL DE JUSTICIA: 14.510

NOTAS A LOS ESTADOS CONTABLES CONSOLIDADOS al 30 de junio de 2001 (Cont.)

NOTA 5 - COMPOSICION DE RUBROS DEL ESTADO DE SITUACION PATRIMONIAL CONSOLIDADO

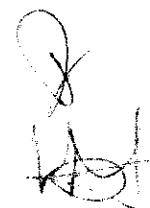
ACTIVO CORRIENTE	30.06.01	30.06.00
	\$	\$
a) Caja y bancos		
Caja	210.521	122.256
Valores a depositar	3.328.710	3.883.469
Bancos	707.716	5.056.165
	<u>4.246.947</u>	<u>9.061.890</u>
b) Otras inversiones		
Otras sociedades relacionadas	12.732.178	582.239
Depósitos a plazo	79.881.849	-
	<u>92.614.027</u>	<u>582.239</u>
c) Créditos por ventas		
Deudores comunes	110.518.399	109.325.938
Sociedades art. 33 - Ley N° 19.550 y modificatorias	2.885.355	455.545
Otras sociedades relacionadas	8.115.800	8.456.032
Reembolsos sobre exportaciones	5.741.182	3.483.353
Cientes documentados	87.070.188	66.508.122
Documentos descontados	(1.550.912)	-
Previsión para incobrables	(19.995.427)	(6.912.881)
	<u>192.784.585</u>	<u>181.316.109</u>
d) Otros créditos		
Sociedades art. 33 - Ley N° 19.550 y modificatorias	2.399.724	3.897.954
Otras sociedades relacionadas	3.270.853	512.866
Anticipos y préstamos al personal	2.839.278	3.082.967
Créditos por venta de inmuebles	462.942	425.781
Créditos fiscales	10.375.438	18.709.605
Anticipos a proveedores	1.258.658	918.219
Gastos pagados por adelantado	2.278.182	2.606.649
Créditos diversos	4.291.790	4.901.407
	<u>27.176.865</u>	<u>35.055.448</u>
e) Bienes de cambio		
Productos terminados	50.153.664	72.238.796
Productos en proceso	42.339.001	53.179.788
Materia prima	41.623.520	49.490.562
Materiales	53.492.142	60.999.108
Anticipos a proveedores	1.519.776	1.328.226
Previsión obsolescencia	(3.357.467)	(5.314.908)
	<u>185.770.636</u>	<u>231.921.572</u>
f) Otros activos (valores residuales)		
Inmuebles	2.055.337	1.564.416
	<u>2.055.337</u>	<u>1.564.416</u>

Véase nuestro informe de fecha
3 de setiembre de 2001

PRICE WATERHOUSE & CO.

(Socio)

C.P.C.E. T° 1 F° 1 R.A.P.J.J.
Dr. Daniel A. López Lado
Contador Público (UBA)
C.P.C.E. Capital Federal
Tomo 148 - Folio 91



SIDERAR SOCIEDAD ANONIMA INDUSTRIAL Y COMERCIAL

NUMERO DE REGISTRO EN LA INSPECCION GENERAL DE JUSTICIA: 14.510

NOTAS A LOS ESTADOS CONTABLES CONSOLIDADOS al 30 de junio de 2001 (Cont.)

NOTA 5 - COMPOSICION DE RUBROS DEL ESTADO DE SITUACION PATRIMONIAL CONSOLIDADO (Cont.)

ACTIVO NO CORRIENTE	30.06.01	30.06.00
	\$	\$
g) Créditos por ventas		
Cientes documentados	214.683	7.729.080
Previsión para incobrables	-	(1.859.000)
	<u>214.683</u>	<u>5.870.080</u>
h) Otros créditos		
Sociedades art. 33 - Ley N° 19.550 y modificatorias	955.838	1.266.239
Anticipos y préstamos al personal	1.822.780	1.817.122
Créditos por venta de inmuebles	6.588.530	6.395.282
Créditos fiscales	19.650.874	4.051.000
Gastos pagados por adelantado	1.337.074	2.063.203
Créditos diversos	381.169	183.764
	<u>30.736.265</u>	<u>15.776.610</u>
i) Inversiones		
Acciones Consorcio Siderurgia Amazonia Ltd.	44.348.348	67.272.129
Acciones Cía. Afianzadora de Empresas Siderúrgicas S.G.R.	381.162	358.809
Acciones Ecocemento S.A.	2.470.325	2.653.191
Acciones Fondo de Garantías Buenos Aires S.A.P.E.M.	10.000	10.000
Acciones Information Systems and Technologies N.V.	6.977	-
Acciones Lomond Holdings B.V.	41.329	-
	<u>47.258.141</u>	<u>70.294.129</u>
j) Otras inversiones (valores residuales)		
Préstamos convertibles en acciones de Consorcio Siderurgia Amazonia Ltd.	34.190.190	32.268.490
Inversiones en compañías de seguros	9.963.195	5.859.062
Fondo de Riesgo Cía. Afianzadora de Empresas Siderúrgicas S.G.R.	22.035.653	25.396.270
Previsión para incobrables fondo de riesgo	(4.590.374)	(2.379.000)
	<u>61.598.664</u>	<u>61.144.822</u>
k) Activos intangibles (valores residuales)		
Valor llave (Comesi S.A.I.C.)	1.605.749	3.746.748
	<u>1.605.749</u>	<u>3.746.748</u>

La amortización del ejercicio ascendió a \$ 2.140.999

l) Bienes de uso (valores residuales)		
Terrenos	23.034.986	23.055.007
Edificios e instalaciones industriales	412.751.943	434.506.458
Maquinarias y equipos	118.215.395	112.440.382
Material rodante	3.728.153	4.291.136
Muebles, máquinas e instalaciones de oficina y de uso general	2.184.519	2.960.003
Repuestos e implementos siderúrgicos	59.918.739	63.047.602
Bienes de uso en tránsito	7.162.851	776.529
Obras en curso	39.675.572	60.730.342
Anticipos a proveedores	1.759.237	4.200.697
	<u>668.431.395</u>	<u>706.008.156</u>

La amortización del ejercicio ascendió a \$ 82.791.860

m) Otros activos		
Inmuebles	Véase nuestro informe de fecha 3 de setiembre de 2001	2.179.999
	<u>PRICE WATERHOUSE & CO.</u>	<u>2.179.999</u>

(Socio)

C.P.C.E.C.F. T° 1 F° 1 R.A.P.U.
Dr. Daniel A. López Lado
Contador Público (U.B.A.)
C.P.C.E. - Capital Federal
Tomo 148 - Folio 91

SIDERAR SOCIEDAD ANONIMA INDUSTRIAL Y COMERCIAL

NUMERO DE REGISTRO EN LA INSPECCION GENERAL DE JUSTICIA: 14.510

NOTAS A LOS ESTADOS CONTABLES CONSOLIDADOS al 30 de junio de 2001 (Cont.)


NOTA 5 - COMPOSICION DE RUBROS DEL ESTADO DE SITUACION PATRIMONIAL CONSOLIDADO (Cont.)

PASIVO CORRIENTE	<u>30.06.01</u>	<u>30.06.00</u>
	\$	\$
n) Deudas comerciales		
Proveedores comunes	49.834.246	50.672.715
Sociedades art. 33 - Ley N° 19.550 y modificatorias	460.644	1.230.139
Otras sociedades relacionadas	8.981.371	12.327.027
Obligaciones a pagar	44.279.645	43.173.200
Intereses no devengados	(384.146)	(1.137.505)
Anticipos de clientes	1.130.901	3.082.116
	<u>104.302.661</u>	<u>109.347.692</u>
o) Deudas bancarias y financieras		
Financieras	1.622.920	-
Otras sociedades relacionadas	-	10.990.994
Obligaciones a pagar	289.303.654	242.795.739
Obligaciones Negociables	27.500.000	-
Intereses no devengados	(16.798.410)	(18.019.443)
	<u>301.628.164</u>	<u>235.767.290</u>
p) Deudas sociales y fiscales		
Provisión impuesto a las ganancias / ganancia mínima presunta	12.580.000	12.303.000
Retención impuesto a las ganancias, anticipos y otros	(12.516.389)	(12.277.900)
Provisión ingresos brutos	83.532	104.124
Sueldos y cargas sociales	30.947.548	30.207.450
Otras diversas	3.526.902	2.510.421
	<u>34.621.593</u>	<u>32.847.095</u>
PASIVO NO CORRIENTE		
q) Deudas comerciales		
Obligaciones a pagar	6.887.629	10.412.473
Intereses no devengados	(439.995)	(1.177.401)
	<u>6.447.634</u>	<u>9.235.072</u>
r) Deudas bancarias y financieras		
Obligaciones a pagar	189.172.720	203.557.636
Obligaciones Negociables	82.500.000	110.000.000
Intereses no devengados	(14.956.861)	(33.284.891)
	<u>256.715.859</u>	<u>280.272.745</u>
s) Deudas sociales y fiscales		
Diversas	6.176.388	4.905.592
	<u>6.176.388</u>	<u>4.905.592</u>

Véase nuestro informe de fecha
3 de setiembre de 2001

PRICE WATERHOUSE & CO.

(Socio)

C.F.C.F.T. (F°) R.A.P.U.
Dr. Daniel A. López Lado
Corredor Público (UBA)
C.F.E. Capital Federal
Tomo 148 - Folio 91


Martín Recondo
CONSEJERO DE VIGILANCIA



Bruno Marchettini
VICEPRESIDENTE EJECUTIVO

SIDERAR SOCIEDAD ANONIMA INDUSTRIAL Y COMERCIAL**NUMERO DE REGISTRO EN LA INSPECCION GENERAL DE JUSTICIA: 14.510**

NOTAS A LOS ESTADOS CONTABLES CONSOLIDADOS al 30 de setiembre de 2001

NOTA 1 - BASES PARA LA PREPARACION DE LOS ESTADOS CONTABLES CONSOLIDADOS - NORMAS CONTABLES

Los estados contables consolidados han sido preparados de acuerdo con las bases y criterios de valuación expuestos en Notas 1 y 2 a los estados contables individuales de la sociedad controlante y deben ser leídos conjuntamente con la información complementaria de dichos estados contables.

NOTA 2 - BASES DE CONSOLIDACION

Las sociedades consolidadas y los respectivos porcentajes sobre votos posibles al 30 de setiembre de 2001 eran:

<u>Sociedad</u>	<u>Participación</u>
Comesi San Luis S.A.I.C.	99,0000 %
Prosid Investments S.C.A.	99,9934 %

Los estados contables consolidados han sido preparados sobre la base de los estados contables de las sociedades controladas al 30 de setiembre de 2001.

Se han practicado, de haber correspondido, los ajustes necesarios a fin de unificar los criterios de valuación y exposición de las sociedades incluidas en la consolidación. Los saldos entre las sociedades consolidadas, las transacciones y sus resultados, y los resultados no trascendidos a terceros, han sido eliminados en la medida que fueran significativos.

NOTA 3 - INFORMACION COMPLEMENTARIA QUE NO DIFIERE SIGNIFICATIVAMENTE DE LA EXPUESTA POR LA SOCIEDAD CONTROLANTE



Se encuentran en esta condición las Notas 1, 2, 4 a 13 y los Anexos A a I a los estados contables individuales de la sociedad controlante.

Véase nuestro informe de fecha
6 de noviembre de 2001

PRICE WATERHOUSE & CO.

(Socio)

CPUEFTIRAPU
Dr. Daniel A. López Lado
Comptador Público (UBA)
C.F.C.E. Capital Federal
Forma 148 - Folio 91



SIDERAR SOCIEDAD ANONIMA INDUSTRIAL Y COMERCIAL

NUMERO DE REGISTRO EN LA INSPECCION GENERAL DE JUSTICIA: 14.510

NOTAS A LOS ESTADOS CONTABLES CONSOLIDADOS al 30 de setiembre de 2001 (Cont.)

NOTA 4 - COMPOSICION DE RUBROS DEL ESTADO DE SITUACION PATRIMONIAL CONSOLIDADO

ACTIVO CORRIENTE	30.09.01	30.09.00
	S	S
a) Caja y bancos		
Caja	161.311	197.148
Valores a depositar	2.258.442	4.749.922
Bancos	659.161	845.093
	<u>3.078.914</u>	<u>5.792.163</u>
b) Otras inversiones		
Otras sociedades relacionadas	9.465.071	1.710.206
Depósitos a plazo	97.091.200	-
	<u>106.556.271</u>	<u>1.710.206</u>
c) Créditos por ventas		
Deudores comunes	110.922.050	109.711.391
Sociedades art. 33 - Ley N° 19.550 y modificatorias	309.955	572.890
Otras sociedades relacionadas	10.760.376	11.210.069
Reembolsos sobre exportaciones	4.546.065	3.580.690
Cientes documentados	53.299.573	73.450.772
Documentos descontados	(349.089)	-
Previsión para incobrables	(19.965.399)	(7.497.881)
	<u>159.523.531</u>	<u>191.027.931</u>
d) Otros créditos		
Sociedades art. 33 - Ley N° 19.550 y modificatorias	3.090.917	3.707.960
Otras sociedades relacionadas	4.953.764	917.960
Anticipos y préstamos al personal	3.036.173	3.375.500
Créditos por venta de inmuebles	492.102	445.399
Créditos fiscales	10.981.514	19.803.244
Anticipos a proveedores	1.491.487	1.002.227
Gastos pagados por adelantado	2.561.824	2.101.242
Créditos diversos	6.132.017	5.749.686
	<u>32.739.798</u>	<u>37.103.218</u>
e) Bienes de cambio		
Productos terminados	50.587.528	80.231.009
Productos en proceso	44.606.275	56.221.571
Materia prima	40.565.253	53.453.840
Materiales	50.963.240	56.852.084
Anticipos a proveedores	1.298.533	1.640.705
Previsión obsolescencia	(2.429.459)	(5.156.734)
	<u>185.591.370</u>	<u>243.242.475</u>
f) Otros activos (valores residuales)		
Inmuebles	1.867.237	2.113.826
	<u>1.867.237</u>	<u>2.113.826</u>

Véase nuestro informe de fecha
6 de noviembre de 2001

PRICE WATERHOUSE & CO.

(Socio)

C.P.E.C.F. T° 1 F° 1 R.A.P.U.
Dr. Daniel A. López Lado
Contador Público (UBA)
C.P.C.E. Capital Federal
Tomo 148 - Folio 91

SIDERAR SOCIEDAD ANONIMA INDUSTRIAL Y COMERCIAL

NUMERO DE REGISTRO EN LA INSPECCION GENERAL DE JUSTICIA: 14.510

NOTAS A LOS ESTADOS CONTABLES CONSOLIDADOS al 30 de setiembre de 2001 (Cont.)

NOTA 4 - COMPOSICION DE RUBROS DEL ESTADO DE SITUACION PATRIMONIAL CONSOLIDADO (Cont.)

ACTIVO NO CORRIENTE	30.09.01	30.09.00
	\$	\$
g) Créditos por ventas		
Cientes documentados	195.539	7.495.314
Previsión para incobrables	-	(3.074.000)
	<u>195.539</u>	<u>4.421.314</u>
h) Otros créditos		
Sociedades art. 33 - Ley N° 19.550 y modificatorias	1.246.937	1.720.760
Anticipos y préstamos al personal	2.216.815	1.748.408
Créditos por venta de inmuebles	6.798.013	6.646.363
Créditos fiscales	22.530.874	3.241.503
Gastos pagados por adelantado	993.863	1.794.066
Créditos diversos	365.338	272.247
	<u>34.151.840</u>	<u>15.423.347</u>
i) Inversiones		
Acciones Consorcio Siderurgia Amazonia Ltd.	38.584.834	64.645.244
Acciones Cía. Afianzadora de Empresas Siderúrgicas S.G.R.	344.678	358.102
Acciones Ecocemento S.A.	-	2.575.678
Acciones Fondo de Garantías Buenos Aires S.A.P.E.M.	10.000	10.000
Acciones Information Systems and Technologies N.V.	5.611	-
Acciones Lomond Holdings B.V.	34.845	-
	<u>38.979.968</u>	<u>67.589.024</u>
j) Otras inversiones (valores residuales)		
Préstamos convertibles en acciones de Consorcio Siderurgia Amazonia Ltd.	34.883.371	33.457.434
Inversiones en compañías de seguros	10.441.766	6.961.855
Fondo de Riesgo Cía. Afianzadora de Empresas Siderúrgicas S.G.R.	17.035.653	25.396.270
Previsión para incobrables fondo de riesgo	(3.674.338)	(2.379.000)
	<u>58.686.452</u>	<u>63.436.559</u>
k) Activos intangibles (valores residuales)		
Valor llave (Comesi S.A.I.C.)	1.070.499	3.211.498
Proyectos sistemas informáticos	182.817	-
	<u>1.253.316</u>	<u>3.211.498</u>

La amortización del periodo ascendió a \$ 535.250

l) Bienes de uso (valores residuales)		
Terrenos	23.034.986	22.997.714
Edificios e instalaciones industriales	401.743.139	431.233.006
Maquinarias y equipos	112.348.930	108.637.840
Material rodante	3.447.390	4.041.668
Muebles, máquinas e instalaciones de oficina y de uso general	2.050.387	2.717.797
Repuestos e implementos siderúrgicos	59.655.197	66.336.093
Bienes de uso en tránsito	1.778.006	881.789
Obras en curso	51.177.740	61.703.597
Anticipos a proveedores	1.307.513	5.373.820
	<u>656.543.288</u>	<u>703.923.324</u>

La amortización del periodo ascendió a \$ 20.981.214

m) Otros activos	Véase nuestro informe de fecha 6 de noviembre de 2001		
Inmuebles	PRICE WATERHOUSE & CO.	1.202.741	1.847.572
		<u>1.202.741</u>	<u>1.847.572</u>

(Socio)

C.P.C.E.T. Nº 1 Fº 1 R.A.P.U.
Dr. Daniel A. López Lado
Contador Público (UBA)
C.F.C.E. Capital Federal
Tomo 148 - Folio 91

SIDERAR SOCIEDAD ANONIMA INDUSTRIAL Y COMERCIAL

NUMERO DE REGISTRO EN LA INSPECCION GENERAL DE JUSTICIA: 14.510

NOTAS A LOS ESTADOS CONTABLES CONSOLIDADOS al 30 de setiembre de 2001 (Cont.)

NOTA 4 - COMPOSICION DE RUBROS DEL ESTADO DE SITUACION PATRIMONIAL CONSOLIDADO (Cont.)

	<u>30.09.01</u>	<u>30.09.00</u>
	\$	\$
PASIVO CORRIENTE		
n) Deudas comerciales		
Proveedores comunes	39.819.698	46.837.971
Sociedades art. 33 - Ley N° 19.550 y modificatorias	764.407	1.944.288
Otras sociedades relacionadas	6.705.339	8.460.273
Obligaciones a pagar	30.881.432	49.597.686
Intereses no devengados	(434.446)	(1.022.033)
Anticipos de clientes	<u>3.333.507</u>	<u>1.684.364</u>
	81.069.937	107.502.549
o) Deudas bancarias y financieras		
Financieras	390.502	777.318
Otras sociedades relacionadas	243.957	8.000
Obligaciones a pagar	336.983.884	226.197.671
Obligaciones Negociables	55.000.000	-
Intereses no devengados	<u>(14.661.886)</u>	<u>(22.186.647)</u>
	377.956.457	204.796.342
p) Deudas sociales y fiscales		
Provisión impuesto a las ganancias / ganancia mínima presunta	12.580.000	12.318.000
Retención impuesto a las ganancias, anticipos y otros	(12.573.223)	(12.292.601)
Provisión ingresos brutos	76.015	123.804
Sueldos y cargas sociales	27.421.637	36.629.336
Otras diversas	<u>2.973.441</u>	<u>2.159.091</u>
	30.477.870	38.937.630
q) Otras deudas		
Sociedades art. 33 - Ley N° 19.550 y modificatorias	366.627	-
Otras sociedades relacionadas	549.409	268.000
Pasivos por desvinculación y reestructuración	5.257.916	1.468.750
Otras diversas	<u>1.788.298</u>	<u>2.648.588</u>
	7.962.250	4.385.338
PASIVO NO CORRIENTE		
r) Deudas comerciales		
Otras sociedades relacionadas	1.980.308	2.970.161
	<u>1.831.697</u>	<u>2.618.265</u>
	6.440.378	9.470.142
s) Deudas bancarias y financieras		
Obligaciones a pagar	141.603.666	231.884.300
Obligaciones Negociables	55.000.000	110.000.000
Intereses no devengados	<u>(10.754.422)</u>	<u>(29.477.591)</u>
	185.849.244	312.406.709
t) Deudas sociales y fiscales		
Provisión impuesto a las ganancias / ganancia mínima presunta	2.880.000	6.980.000
Retención impuesto a las ganancias, anticipos y otros	(45.814)	(6.980.000)
Diversas	<u>6.569.488</u>	<u>3.565.912</u>
	9.403.674	3.565.912
u) Otras deudas		
Pasivos por desvinculación y reestructuración	<u>2.105.298</u>	<u>303.540</u>
Véase nuestro informe de fecha	2.105.298	303.540
6 de noviembre de 2001		
PRICE WATERHOUSE & CO		

SIDERAR SOCIEDAD ANONIMA INDUSTRIAL Y COMERCIAL
NUMERO DE REGISTRO EN LA INSPECCION GENERAL DE JUSTICIA: 14.510
NOTAS A LOS ESTADOS CONTABLES CONSOLIDADOS al 31 de diciembre de 2001

NOTA 1 - BASES PARA LA PREPARACION DE LOS ESTADOS CONTABLES CONSOLIDADOS - NORMAS CONTABLES

Los estados contables consolidados han sido preparados de acuerdo con las bases y criterios de valuación expuestos en Notas 2 y 3 a los estados contables individuales de la sociedad controlante y deben ser leídos conjuntamente con la información complementaria de dichos estados contables.

NOTA 2 - BASES DE CONSOLIDACION

Las sociedades consolidadas y los respectivos porcentajes sobre votos posibles al 31 de diciembre de 2001 eran:

<u>Sociedad</u>	<u>Participación</u>
Comesi San Luis S.A.I.C.	99,0000 %
Prosid Investments S.C.A.	99,9934 %

Los estados contables consolidados han sido preparados sobre la base de los estados contables de las sociedades controladas al 31 de diciembre de 2001.

Se han practicado, de haber correspondido, los ajustes necesarios a fin de unificar los criterios de valuación y exposición de las sociedades incluidas en la consolidación. Los saldos entre las sociedades consolidadas, las transacciones y sus resultados, y los resultados no trascendidos a terceros, han sido eliminados en la medida que fueran significativos.

NOTA 3 - INFORMACION COMPLEMENTARIA QUE NO DIFIERE SIGNIFICATIVAMENTE DE LA EXPUESTA POR LA SOCIEDAD CONTROLANTE

Se encuentran en esta condición las Notas 1 a 3, 5 a 16 y los Anexos A a I a los estados contables individuales de la sociedad controlante.

Véase nuestro informe de fecha
6 de marzo de 2002

PRICE WATERHOUSE & CO.

(Socio)

C.P.E.C.F. T. P. I. R. A. P. U.
Dr. Daniel A. López Lado
Contador Público (UBA)
C.P.C.E. Capital Federal
Tomo 148 - Folio 91

SIDERAR SOCIEDAD ANONIMA INDUSTRIAL Y COMERCIAL
NUMERO DE REGISTRO EN LA INSPECCION GENERAL DE JUSTICIA: 14.510
NOTAS A LOS ESTADOS CONTABLES CONSOLIDADOS al 31 de diciembre de 2001 (Cont.)

NOTA 4 - COMPOSICION DE RUBROS DEL ESTADO DE SITUACION PATRIMONIAL CONSOLIDADO

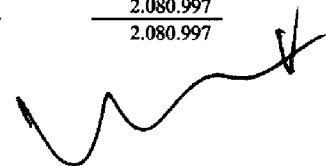
ACTIVO CORRIENTE	31.12.01	31.12.00
	\$	\$
a) Caja y bancos		
Caja	1.665.277	183.874
Valores a depositar	4.397.282	2.750.413
Bancos	892.932	766.358
	<u>6.955.491</u>	<u>3.700.645</u>
b) Otras inversiones		
Depósitos a la vista - Otras sociedades relacionadas	19.173.962	47.718
Depósitos a la vista	-	2.003.524
Depósitos a plazo	3.311.705	19.957.017
Títulos Públicos	5.828.709	-
	<u>28.314.376</u>	<u>22.008.259</u>
c) Créditos por ventas		
Deudores comunes	99.386.300	113.498.655
Sociedades art. 33 - Ley N° 19.550 y modificatorias	-	1.372.027
Otras sociedades relacionadas	4.843.667	12.767.987
Reembolsos / factor de convergencia sobre exportaciones	3.538.729	5.635.877
Clientes documentados	49.876.042	87.018.277
Documentos descontados	(6.253.239)	-
Previsión para incobrables	(20.890.508)	(17.618.881)
	<u>130.500.991</u>	<u>202.673.942</u>
d) Otros créditos		
Sociedades art. 33 - Ley N° 19.550 y modificatorias	3.936.584	2.460.455
Otras sociedades relacionadas	1.721.812	527.241
Anticipos y préstamos al personal	3.842.852	4.168.471
Créditos por venta de inmuebles	488.133	450.563
Créditos fiscales	11.661.783	19.433.427
Anticipos a proveedores	1.286.096	1.272.463
Gastos pagados por adelantado	2.996.732	1.801.653
Créditos diversos	7.720.897	6.701.052
	<u>33.654.889</u>	<u>36.815.325</u>
e) Bienes de cambio		
Productos terminados	55.834.402	63.968.539
Productos en proceso	44.591.715	63.845.251
Materia prima	34.700.966	49.600.560
Materiales	49.142.653	57.651.372
Anticipos a proveedores	518.354	1.128.394
Previsión obsolescencia	(2.893.548)	(5.156.643)
	<u>181.894.542</u>	<u>231.037.473</u>
f) Otros activos		
Inmuebles	1.867.237	2.080.997
	<u>1.867.237</u>	<u>2.080.997</u>

Véase nuestro informe de fecha
6 de marzo de 2002

PRICE WATERHOUSE & CO.

(Socio)

C.P.C.E. T.I.P.I.R.A.P.U.
Dr. Daniel A. López Lado
Contador Público (UBA)
C.I.C.E. Capital Federal
Tomo 48 - Folio 91

SIDERAR SOCIEDAD ANONIMA INDUSTRIAL Y COMERCIAL
NUMERO DE REGISTRO EN LA INSPECCION GENERAL DE JUSTICIA: 14.510
NOTAS A LOS ESTADOS CONTABLES CONSOLIDADOS al 31 de diciembre de 2001 (Cont.)

NOTA 4 - COMPOSICION DE RUBROS DEL ESTADO DE SITUACION PATRIMONIAL CONSOLIDADO (Cont.)

ACTIVO NO CORRIENTE	<u>31.12.01</u>	<u>31.12.00</u>
	\$	\$
g) Créditos por ventas		
Clientes documentados	176.498	1.490.842
Previsión para incobrables	-	(124.000)
	<u>176.498</u>	<u>1.366.842</u>
h) Otros créditos		
Sociedades art. 33 - Ley N° 19.550 y modificatorias	157.611	362.281
Anticipos y préstamos al personal	2.134.765	1.873.061
Créditos por venta de inmuebles	6.683.357	6.602.988
Créditos fiscales	19.643.263	7.304.874
Gastos pagados por adelantado	745.850	1.463.145
Créditos diversos	351.384	308.001
	<u>29.716.230</u>	<u>17.914.350</u>
i) Inversiones		
Acciones Consorcio Siderurgia Amazonia Ltd.	13.830.805	56.575.250
Acciones Cía. Afianzadora de Empresas Siderúrgicas S.G.R.	289.905	359.422
Acciones Ecocemento S.A.	-	2.540.545
Acciones Fondo de Garantías Buenos Aires S.A.P.E.M.	10.000	10.000
Acciones Information Systems and Technologies N.V.	4.597	-
Acciones Lomond Holdings B.V.	23.051	-
	<u>14.158.358</u>	<u>59.485.217</u>
j) Otras inversiones		
Fondos fideicomitidos - Otras sociedades relacionadas	88.156.482	-
Préstamos convertibles en acciones de Consorcio Siderurgia Amazonia Ltd.	35.590.606	34.764.905
Previsión para incobrables préstamos convertibles	(17.795.303)	-
Inversiones en compañías de seguros	10.170.666	6.885.694
Fondo de Riesgo Cía. Afianzadora de Empresas Siderúrgicas S.G.R.	11.035.653	28.370.602
Previsión para incobrables fondo de riesgo	(4.402.708)	(4.122.000)
	<u>122.755.396</u>	<u>65.899.201</u>
k) Activos intangibles (valores residuales)		
Valor llave (Comesi S.A.I.C.)	535.250	2.676.248
Proyectos sistemas informáticos	1.218.355	-
	<u>1.753.605</u>	<u>2.676.248</u>

La amortización del ejercicio ascendió a \$ 1.116.624

l) Bienes de uso (valores residuales)		
Terrenos	23.034.986	23.034.986
Edificios e instalaciones industriales	411.507.461	423.655.362
Maquinarias y equipos	107.110.251	109.334.195
Material rodante	3.321.382	3.739.981
Muebles, máquinas e instalaciones de oficina y de uso general	1.918.884	2.475.982
Repuestos e implementos siderúrgicos	56.752.068	64.907.643
Bienes de uso en tránsito	854.444	1.694.357
Obras en curso	35.199.999	59.561.205
Anticipos a proveedores	512.034	3.854.164
	<u>640.211.509</u>	<u>692.257.875</u>

La amortización del ejercicio ascendió a \$ 41.986.012

m) Otros activos		
Inmuebles	1.202.741	1.749.564
	<u>1.202.741</u>	<u>1.749.564</u>

Véase nuestro informe de fecha
6 de marzo de 2002
PRICE WATERHOUSE & CO.
(Socio)
C.F.C.E.F.T.P.I.R.A.P.U.
Dr. Daniel A. López Lado
Contador Público (UBA)
C.F.C.E. Capital Federal
Tomp 148 - Pab. 91

1.202.741
1.749.564

SIDERAR SOCIEDAD ANONIMA INDUSTRIAL Y COMERCIAL
NUMERO DE REGISTRO EN LA INSPECCION GENERAL DE JUSTICIA: 14.510
NOTAS A LOS ESTADOS CONTABLES CONSOLIDADOS al 31 de diciembre de 2001 (Cont.)

NOTA 4 - COMPOSICION DE RUBROS DEL ESTADO DE SITUACION PATRIMONIAL CONSOLIDADO (Cont.)

	<u>31.12.01</u>	<u>31.12.00</u>
	\$	\$
PASIVO CORRIENTE		
n) Deudas comerciales		
Proveedores comunes	49.279.666	44.068.534
Sociedades art. 33 - Ley N° 19.550 y modificatorias	34.771	1.516.427
Otras sociedades relacionadas	11.662.671	8.030.874
Obligaciones a pagar	29.284.045	48.596.403
Intereses no devengados	(251.133)	(1.737.000)
Anticipos de clientes	4.807.173	1.428.694
	<u>94.817.193</u>	<u>101.903.932</u>
o) Deudas bancarias y financieras		
Financieras	43.077	328.884
Otras sociedades relacionadas	456.505	3.903.355
Obligaciones a pagar	329.287.991	292.417.141
Obligaciones Negociables	55.000.000	-
Intereses no devengados	(11.910.346)	(21.322.340)
	<u>372.877.227</u>	<u>275.327.040</u>
p) Deudas sociales y fiscales		
Provisión impuesto a las ganancias / ganancia mínima presunta	-	6.456.000
Retención impuesto a las ganancias, anticipos y otros	-	(6.422.303)
Provisión ingresos brutos	34.653	104.131
Sueldos y cargas sociales	21.090.755	28.317.540
Otras diversas	2.753.268	2.321.774
	<u>23.878.676</u>	<u>30.777.142</u>
q) Otras deudas		
Otras sociedades relacionadas	827.292	350.000
Pasivos por desvinculación y reestructuración	5.588.847	1.172.183
Otras diversas	970.324	1.852.629
	<u>7.386.463</u>	<u>3.374.812</u>
PASIVO NO CORRIENTE		
r) Deudas comerciales		
Otras sociedades relacionadas	1.506.207	2.496.060
Obligaciones a pagar	3.488.154	6.241.378
Intereses no devengados	(224.188)	(793.183)
	<u>4.770.173</u>	<u>7.944.255</u>
s) Deudas bancarias y financieras		
Obligaciones a pagar	134.805.743	199.886.970
Obligaciones Negociables	55.000.000	110.000.000
Intereses no devengados	(8.090.985)	(24.560.323)
	<u>181.714.758</u>	<u>285.326.647</u>
t) Deudas sociales y fiscales		
Diversas	5.290.022	3.687.508
	<u>5.290.022</u>	<u>3.687.508</u>
u) Otras deudas		
Pasivos por desvinculación y reestructuración	4.026.450	231.252
	<u>4.026.450</u>	<u>231.252</u>

Véase nuestro informe de fecha
6 de marzo de 2002
PRICE WATERHOUSE & CO.

(Socio)

C.P.C.E.F. T. I. P. I. R. A. P. U.
Dr. Daniel A. López Lado
Contador Público (UBA)
C.P.C.E. Capital Federal
Tomó 148 - Folio 91

Juan José Valdez Follino
CONSEJO DE VIGILANCIA

Federico A. Peña
VICEPRESIDENTE