

**SIDERAR SOCIEDAD ANONIMA INDUSTRIAL Y COMERCIAL****NUMERO DE REGISTRO EN LA INSPECCION GENERAL DE JUSTICIA: 14.510****ESTADO DE RESULTADOS por el período de nueve meses finalizado el 31 de marzo de 2000, comparativo con el mismo período del ejercicio anterior**

	Período finalizado el	
	31.03.00	31.03.99
	\$	\$
Ventas netas	722.088.649	733.017.023
Costo de ventas (Anexo F)	<u>(566.061.261)</u>	<u>(552.321.515)</u>
Ganancia bruta	156.027.388	180.695.508
Gastos de comercialización (Anexo H)	(22.362.026)	(19.048.001)
Gastos de administración (Anexo H)	(56.180.249)	(57.136.801)
Resultados financieros y por tenencia		
- Generados por activos (Anexo H)	5.966.170	9.036.835
- Generados por pasivos (Anexo H)	(39.247.820)	(40.928.000)
Otros ingresos y egresos ordinarios (Anexo H)	<u>(14.285.615)</u>	<u>(10.947.422)</u>
Ganancia antes de impuestos	29.917.848	61.672.119
Cargo por provisión de impuesto a las ganancias	<u>(8.459.602)</u>	<u>(19.713.599)</u>
Ganancia ordinaria	21.458.246	41.958.520
Resultado de inversiones en sociedades controladas y vinculadas (Nota 8.e)	(24.866.450)	(38.388.985)
(Pérdida) Ganancia neta del período	<u><u>(3.408.204)</u></u>	<u><u>3.569.535</u></u>

Véase nuestro Informe de fecha

**- 3 MAYO 2000**

PRICE WATERHOUSE &amp; Co.

(Socio)

C.P.C.E.C.F. Tº 1 - Fº 1 R.A.P.U.


Dr. DANIEL A. LOPEZ LADO

CONTADOR PÚBLICO (U.B.A.) Tº 148 - Fº 91

C.P.O.F. - CAPITAL FEDERAL

Las notas 1 a 14 y los anexos A a I que se acompañan forman parte integrante de este estado.

POR CONSEJO DE VIGILANCIA



JAVIER O. TIZADO  
C.P.O.F. - CAPITAL FEDERAL

**SIDERAR SOCIEDAD ANONIMA INDUSTRIAL Y COMERCIAL**  
**NUMERO DE REGISTRO EN LA INSPECCION GENERAL DE JUSTICIA: 14.510**  
**ESTADO DE EVOLUCION DEL PATRIMONIO NETO por el periodo de nueve meses finalizado el 31 de marzo de 2000, comparativo con el mismo periodo del ejercicio anterior**

Concepto	Capital social		Aportes no capitalizados		Ganancias reservadas			Resultados	Total del patrimonio	
	Acciones en circulación	Ajuste del capital	Primas de emisión	Reserva legal	Reserva legal	Reserva futuros dividendos	Reserva facultativa		no asignados	neto al
	\$	\$	\$	\$	\$	\$	\$	\$	\$	\$
Saldo al inicio del periodo	347.468.771	27.348.487	374.817.258	21.194.650	19.576.821	210.342.728	20.000.000	609.049	646.540.506	679.240.990
Decisiones adoptadas por la Asamblea Ordinaria del 30.09.98										
- Distribución de utilidades a Fundación Hnos. Agustín y Enrique Rocca a Dividendos en efectivo										(300.000)
Decisiones adoptadas por la Asamblea Ordinaria del 30.09.99										(33.009.533)
- Desafectación reserva para futuros dividendos										
- Distribución de utilidades a Reserva legal a Fundación Hnos. Agustín y Enrique Rocca a Dividendos en efectivo										
Resultado del periodo según estado de resultados										
Saldo al 31.03.00	347.468.771	27.348.487	374.817.258	21.194.650	19.607.273	196.722.574	20.000.000	13.620.154	628.933.551	649.500.992
Saldo al 31.03.99	347.468.771	27.348.487	374.817.258	21.194.650	19.576.821	210.342.728	20.000.000	(13.620.154)	(30.452)	(300.000)
										(13.898.751)
										(3.408.204)

Véase nuestro Informe de fecha

3 MAYO 2000

PRICE WATERHOUSE & Co.

C.P.E.O.F. TP 1 - FP 1 R.A.P.U. (Socio)

Dr. DANIEL A. LOPEZ LADO  
 CONTADOR PUBLICO (U.B.A.) TP 148 - FP 91  
 C.N.C.E. - CAPITAL FEDERAL

JAVIER OJIZADO  
 VICE PRESIDENTE EJECUTIVO

POR CONSEJO DE VIGILANCIA

Las notas 1 a 14 y los anexos A a I que se acompañan forman parte integrante de este estado.

**SIDERAR SOCIEDAD ANONIMA INDUSTRIAL Y COMERCIAL**

**NUMERO DE REGISTRO EN LA INSPECCION GENERAL DE JUSTICIA: 14.510**

**ESTADO DE ORIGEN Y APLICACION DE FONDOS por el periodo de nueve meses finalizado el 31 de marzo de 2000, comparativo con el mismo periodo del ejercicio anterior**

	Periodo finalizado el	
	31.03.00	31.03.99
	\$	\$
<b>VARIACION DE LOS FONDOS</b>		
Fondos al inicio del periodo (1)	20.899.186	5.901.151
(Disminución) Aumento de los fondos	(11.392.973)	17.619.328
Fondos al cierre del periodo (1)	<u>9.506.213</u>	<u>23.520.479</u>
<b>CAUSAS DE VARIACION DE LOS FONDOS</b>		
Ganancia ordinaria	21.458.246	41.958.520
Más partidas que no representan erogaciones de fondos:		
Amortización de bienes de uso	58.298.603	50.563.389
Amortización de otras inversiones no corrientes	-	23.191
Amortización de otros activos corrientes	39.354	23.357
Amortización de activos intangibles	1.850.193	1.440.369
Provisión para incobrables	2.320.638	1.119.994
Cargo por provisión de impuesto a las ganancias	8.459.602	19.713.599
Provisión honorarios al Directorio y Consejo de Vigilancia	924.000	924.000
Provisión para contingencias	791.504	8.160.301
<b>Fondos generados por las operaciones ordinarias</b>	<u>94.142.140</u>	<u>123.926.720</u>
Resultado de inversiones en sociedades controladas y vinculadas	(24.866.450)	(38.388.985)
Más partidas que no representan erogaciones de fondos:		
Resultado de inversiones en sociedades controladas y vinculadas	24.866.450	38.388.985
<b>Fondos generados (aplicados) al resto de las operaciones</b>	<u>-</u>	<u>-</u>
<b>Fondos generados por las operaciones</b>	94.142.140	123.926.720
<b>Otras causas de orígenes de fondos:</b>		
Disminución (Aumento) neto de otros créditos	16.434.605	(21.317.392)
Disminución neta de bienes de cambio	21.801.582	116.623
Disminución (Aumento) neto de otros activos	1.634.065	(1.279.739)
Aumento (Disminución) neta de deudas comerciales	4.816.316	(40.125.996)
Aumento (Disminución) neta de otras deudas	902.310	(1.418.213)
<b>Total de orígenes de fondos</b>	<u>139.731.018</u>	<u>59.902.003</u>
<b>Otras causas de aplicaciones de fondos:</b>		
(Aumento) Disminución neta de créditos por ventas	(4.363.084)	530.276
Aumento neto de inversiones	(57.212.262)	(1.570.287)
(Aumento) Disminución neta de otras inversiones no corrientes	(1.554.419)	8.768.512
Aumento neto de bienes de uso	(28.230.957)	(46.378.487)
(Disminución) Aumento neto de deudas bancarias y financieras	(32.625.362)	63.680.050
Disminución neta de deudas sociales y fiscales	(12.575.556)	(33.209.693)
Disminución de provisión para contingencias	(363.600)	(793.513)
Distribución de utilidades dispuesta por Asamblea del 30.09.98	-	(33.309.533)
Distribución de utilidades dispuesta por Asamblea del 30.09.99	(14.198.751)	-
<b>Total de aplicaciones de fondos</b>	<u>(151.123.991)</u>	<u>(42.282.675)</u>
<b>(Disminución) Aumento de los fondos</b>	<u>(11.392.973)</u>	<u>17.619.328</u>

Véase nuestro Informe de fecha  
- 3 MAYO 2000

PRICE WATERHOUSE & Co.  
(Socio)  
C.P.E. - C.F. Tº 1 - Fº 1 R.A.P.U.  
Dr. DANIEL A. LOPEZ LADO  
CONTADOR PUBLICO (U.B.A.) Tº 148 - Fº 9139.731.018  
C.P.E. - CAPITAL FEDERAL

**POR CONSEJO DE VIGILANCIA**

(1) Caja y bancos más otras inversiones corrientes.

Las notas 1 a 14 y los anexos A a I que se acompañan forman parte integrante de este estado.

*[Handwritten Signature]*  
DANIEL A. LOPEZ LADO  
CONTADOR PUBLICO

**SIDERAR SOCIEDAD ANONIMA INDUSTRIAL Y COMERCIAL****NUMERO DE REGISTRO EN LA INSPECCION GENERAL DE JUSTICIA: 14.510****ESTADO DE RESULTADOS correspondiente al ejercicio económico finalizado el 30 de junio de 2000, comparativo con el ejercicio anterior**

	Ejercicio finalizado el	
	<u>30.06.00</u>	<u>30.06.99</u>
	\$	\$
Ventas netas	958.440.592	985.746.384
Costo de ventas (Anexo F)	<u>(748.329.049)</u>	<u>(763.397.569)</u>
Ganancia bruta	210.111.543	222.348.815
Gastos de comercialización (Anexo H)	(30.325.641)	(25.537.032)
Gastos de administración (Anexo H)	(73.302.379)	(72.735.964)
Resultados financieros y por tenencia		
- Generados por activos (Anexo H)	4.112.158	2.897.239
- Generados por pasivos (Anexo H)	(53.455.324)	(55.005.836)
Otros ingresos y egresos ordinarios (Anexo H)	<u>(17.749.169)</u>	<u>(5.579.004)</u>
Ganancia antes de impuestos	39.391.188	66.388.218
Cargo por provisión de impuesto a las ganancias	<u>(8.725.602)</u>	<u>(18.613.599)</u>
Ganancia ordinaria	30.665.586	47.774.619
Resultado de inversiones en sociedades controladas y vinculadas (Nota 8.e)	(27.484.467)	(47.165.570)
Ganancia neta del ejercicio	<u><u>3.181.119</u></u>	<u><u>609.049</u></u>

Las notas 1 a 14 y los anexos A a I que se acompañan forman parte integrante de este estado.

Véase nuestro Informe de fecha

**- 5 SET. 2000**

PRICE WATERHOUSE &amp; Co.

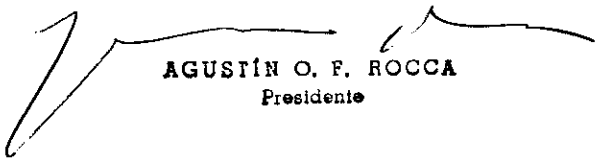
(Socio)

C.F.C.E. Tº 1 - Fº I.R.A.P.U.  
Dr. DANIEL A. LOPEZ LADO

CONTADOR PUBLICO (U.B.A.) Tº 148 - Fº 91

C.P.C.E. - CAPITAL FEDERAL

POR CONSEJO DE VIGILANCIA

  
**AGUSTÍN O. F. ROCCA**  
Presidente

**SIDERAR SOCIEDAD ANONIMA INDUSTRIAL Y COMERCIAL**

**NUMERO DE REGISTRO EN LA INSPECCION GENERAL DE JUSTICIA: 14.510**

**ESTADO DE EVOLUCION DEL PATRIMONIO NETO correspondiente al ejercicio económico finalizado el 30 de junio de 2000, comparativo con el ejercicio anterior**

Concepto	Capital social		Aportes no capitalizados		Ganancias reservadas		Resultados		Total del patrimonio neto
	Acciones en circulación	Ajuste del capital	Primas de emisión	Reserva legal	Reserva dividendos futuros	Reserva facultativa	no asignados		
	\$	\$	\$	\$	\$	\$	\$	\$	\$
Saldos al 30 de junio de 1998	347.468.771	27.348.487	21.194.650	14.098.504	139.564.237	20.000.000	109.566.341		679.240.990
Decisiones adoptadas por la Asamblea Ordinaria del 30.09.98									
- Distribución de utilidades a Reserva legal				5.478.317				(5.478.317)	(300.000)
a Fundación Hnos. Agustín y Enrique Rocca								(300.000)	(300.000)
a Dividendos en efectivo								(33.009.533)	(33.009.533)
a Reserva para futuros dividendos					70.778.491			(70.778.491)	
Resultado del ejercicio según estado de resultados								609.049	609.049
Saldos al 30 de junio de 1999	347.468.771	27.348.487	21.194.650	19.576.821	210.342.728	20.000.000	609.049		646.540.506
Decisiones adoptadas por la Asamblea Ordinaria del 30.09.99									
- Desafectación reserva para futuros dividendos								13.620.154	
- Distribución de utilidades a Reserva legal				30.452				(30.452)	(300.000)
a Fundación Hnos. Agustín y Enrique Rocca								(300.000)	(300.000)
a Dividendos en efectivo								(13.898.751)	(13.898.751)
Resultado del ejercicio según estado de resultados								3.181.119	3.181.119
Saldos al 30 de junio de 2000	347.468.771	27.348.487	21.194.650	19.607.273	196.722.574	20.000.000	3.181.119		635.522.874

Véase nuestro Informe de fecha

15 SET 2000  
PRICE WATERHOUSE & Co.

S.P.C.E. TO F.O. I.R.A.P.U. (Socio)  
DR. DANIEL A. LOPEZ LADO  
CONTADOR PUBLICO (U.B.A.) Tº 14B - Fº 91  
C.P.C.E. - CAPITAL FEDERAL

AGUSTÍN O. F. ROCCA  
Presidente

POR CONSEJO DE VIGILANCIA


Las notas 1 a 14 y los anexos A a I que se acompañan forman parte integrante de este estado.

**SIDERAR SOCIEDAD ANONIMA INDUSTRIAL Y COMERCIAL****NUMERO DE REGISTRO EN LA INSPECCION GENERAL DE JUSTICIA: 14.510****ESTADO DE ORIGEN Y APLICACION DE FONDOS correspondiente al ejercicio económico finalizado el 30 de junio de 2000, comparativo con el ejercicio anterior**

	Ejercicio finalizado el	
	30.06.00	30.06.99
	\$	\$
<b>VARIACION DE LOS FONDOS</b>		
Fondos al inicio del ejercicio (1)	20.899.186	5.901.151
(Disminución) Aumento de los fondos	(11.617.974)	14.998.035
Fondos al cierre del ejercicio (1)	9.281.212	20.899.186
<b>CAUSAS DE VARIACION DE LOS FONDOS</b>		
Ganancia ordinaria	30.665.586	47.774.619
Más partidas que no representan erogaciones de fondos:		
Amortización de bienes de uso	78.805.768	69.520.487
Amortización de otras inversiones no corrientes	-	23.191
Amortización de otros activos corrientes	52.473	39.403
Amortización de activos intangibles	2.385.443	2.067.285
Previsión incobrables	2.974.353	1.641.482
Cargo por provisión de impuesto a las ganancias	8.725.602	18.613.599
Provisión honorarios al Directorio y Consejo de Vigilancia	1.232.000	1.232.000
Previsión para contingencias	-	2.846.320
Menos partidas que no representan ingresos de fondos:		
Previsión para contingencias	(293.922)	-
<b>Fondos generados por las operaciones ordinarias</b>	<b>124.547.303</b>	<b>143.758.386</b>
Resultado de inversiones en sociedades controladas y vinculadas	(27.484.467)	(47.165.570)
Más partidas que no representan erogaciones de fondos:		
Resultado de inversiones en sociedades controladas y vinculadas	27.484.467	47.165.570
<b>Fondos generados (aplicados) al resto de las operaciones</b>	<b>-</b>	<b>-</b>
<b>Fondos generados por las operaciones</b>	<b>124.547.303</b>	<b>143.758.386</b>
<b>Otras causas de orígenes de fondos:</b>		
Disminución (Aumento) neto de otros créditos	12.273.254	(31.911.492)
Disminución neta de bienes de cambio	22.423.846	39.563.786
Disminución neta de otras inversiones no corrientes	8.977.856	13.672.698
Disminución (Aumento) neto de otros activos	1.765.916	(295.633)
Aumento (Disminución) neta de deudas comerciales	1.810.449	(40.828.255)
Aumento (Disminución) neta de otras deudas	1.071.216	(956.238)
Incorporación sociedad absorbida	-	5.425.889
<b>Total de orígenes de fondos</b>	<b>172.869.840</b>	<b>128.429.141</b>
<b>Otras causas de aplicaciones de fondos:</b>		
Aumento neto de créditos por ventas	(11.548.327)	(3.668.759)
Aumento neto de inversiones	(57.212.262)	(473.230)
Aumento neto de bienes de uso	(33.365.350)	(58.790.238)
(Disminución) Aumento neto de deudas comerciales	(55.066.700)	21.005.603
Disminución neta de deudas sociales y fiscales	(12.633.799)	(32.759.469)
Disminución de provisiones	(462.625)	(5.435.480)
Distribución de utilidades dispuesta por Asamblea del 30.09.98	-	(33.309.533)
Distribución de utilidades dispuesta por Asamblea del 30.09.99	(14.198.751)	-
<b>Total de aplicaciones de fondos</b>	<b>(184.487.814)</b>	<b>(113.431.106)</b>
<b>(Disminución) Aumento de los fondos</b>	<b>(11.617.974)</b>	<b>14.998.035</b>

(1) Caja y bancos más otras inversiones corrientes.

Las notas 1 a 14 y los anexos A a I que se acompañan forman parte integrante de este estado.



AGUSTÍN O. F. ROCCA  
Presidente

**SIDERAR SOCIEDAD ANONIMA INDUSTRIAL Y COMERCIAL**

**NUMERO DE REGISTRO EN LA INSPECCION GENERAL DE JUSTICIA: 14.510**

**ESTADO DE RESULTADOS por el período de tres meses finalizado el 30 de setiembre de 2000, comparativo con el mismo período del ejercicio anterior**

	Período finalizado el	
	<u>30.09.00</u>	<u>30.09.99</u>
	\$	\$
Ventas netas	233.391.455	240.961.856
Costo de ventas (Anexo F)	<u>(174.114.438)</u>	<u>(197.026.498)</u>
Ganancia bruta	59.277.017	43.935.358
Gastos de comercialización (Anexo H)	(7.979.298)	(7.553.343)
Gastos de administración (Anexo H)	(18.541.842)	(18.850.260)
Resultados financieros y por tenencia		
- Generados por activos (Anexo H)	4.066.527	1.439.269
- Generados por pasivos (Anexo H)	(14.077.876)	(10.675.211)
Otros ingresos y egresos ordinarios (Anexo H)	<u>(2.992.099)</u>	<u>(4.798.355)</u>
Ganancia antes de impuestos	19.752.429	3.497.458
Cargo por provisión de impuesto a las ganancias	<u>(6.980.000)</u>	<u>(300.000)</u>
Ganancia ordinaria	12.772.429	3.197.458
Resultado de inversiones en sociedades controladas y vinculadas (Nota 7.e)	(1.046.797)	(9.757.062)
Ganancia (Pérdida) neta del período	<u><u>11.725.632</u></u>	<u><u>(6.559.604)</u></u>

Las notas 1 a 12 y los anexos A a I que se acompañan forman parte integrante de este estado.

Véase nuestro Informe de fecha


7 NOV 2000

PRICE WATERHOUSE & Co.

(Socio)

C.P.C.A.C.F. Tº 1 - Fº 1 R.A.P.U.  
Dr. DANIEL A. LOPEZ LADO  
CONTADOR PÚBLICO (U.B.A.) Tº 148 - Fº 91  
C.F.C.E. - CAPITAL FEDERAL

POR CONSEJO DE VIGILANCIA

  
AGUSTÍN O. F. ROCCA  
Presidente

**SIDERAR SOCIEDAD ANONIMA INDUSTRIAL Y COMERCIAL**

**NUMERO DE REGISTRO EN LA INSPECCION GENERAL DE JUSTICIA: 14.510**

**ESTADO DE EVOLUCION DEL PATRIMONIO NETO por el periodo de tres meses finalizado el 30 de setiembre de 2000, comparativo con el mismo periodo del ejercicio anterior**


Concepto	Capital social		Aportes no capitalizados		Ganancias reservadas			Resultados no asignados	Total del patrimonio neto al	
	Acciones en circulación	Ajuste del capital	Primas de emisión	Reserva legal	Reserva futuros dividendos	Reserva facultativa	30.09.00		30.09.99	
	\$	\$	\$	\$	\$	\$	\$	\$	\$	\$
Saldo al inicio del periodo	347.468.771	27.348.487	21.194.650	19.607.273	196.722.574	20.000.000	3.181.119	635.522.874	646.540.506	
Decisiones adoptadas por la Asamblea Ordinaria del 30.09.99										
- Distribución de utilidades a Fundación Hnos. Agustín y Enrique Rocca a Dividendos en efectivo										(300.000) (13.898.751)
Resultado del periodo según estado de resultados							11.725.632	11.725.632	658.268.136	(6.559.604)
Saldo al 30.09.00	347.468.771	27.348.487	21.194.650	19.607.273	196.722.574	20.000.000	14.906.751	647.248.506	647.248.506	
Saldo al 30.09.99	347.468.771	27.348.487	21.194.650	19.607.273	196.722.574	20.000.000	(6.559.604)	625.782.151	625.782.151	

Véase nuestro Informe No. 2000

PRICE WATERHOUSE & Co.  
C.P.C.E. T. 1 - P. 1 R.A.P.U. (Socio)

Dr. DANIEL A. LOPEZ LADO  
CONTADOR PUBLICO (U.B.A.) Tº 148 - Fº 91  
C.P.C.E. - CAPITAL FEDERAL

POR CONSEJO DE VIGILANCIA

  
AGUSTÍN O. F. ROCCA  
Presidente

Las notas 1 a 12 y los anexos A a I que se acompañan forman parte integrante de este estado.



**SIDERAR SOCIEDAD ANONIMA INDUSTRIAL Y COMERCIAL**

**NUMERO DE REGISTRO EN LA INSPECCION GENERAL DE JUSTICIA: 14.510**

**ESTADO DE ORIGEN Y APLICACION DE FONDOS por el periodo de tres meses finalizado el 30 de setiembre de 2000, comparativo con el mismo periodo del ejercicio anterior**

	Periodo finalizado el	
	30.09.00	30.09.99
	\$	\$
<b>VARIACION DE LOS FONDOS</b>		
Fondos al inicio del periodo (1)	9.281.212	20.899.186
(Disminución) Aumento de los fondos	(2.797.483)	10.797.681
Fondos al cierre del periodo (1)	<u>6.483.729</u>	<u>31.696.867</u>
<b>CAUSAS DE VARIACION DE LOS FONDOS</b>		
Ganancia ordinaria	12.772.429	3.197.458
Más partidas que no representan erogaciones de fondos:		
Amortización de bienes de uso	19.836.265	18.875.612
Amortización de otros activos corrientes	16.575	13.118
Amortización de activos intangibles	535.250	626.916
Provisión para incobrables	1.800.000	794.074
Cargo por provisión de impuesto a las ganancias	6.980.000	300.000
Provisión honorarios al Directorio y Consejo de Vigilancia	279.000	308.000
Provisión para contingencias	533.998	70.503
<b>Fondos generados por las operaciones ordinarias</b>	<u>42.753.517</u>	<u>24.185.681</u>
Resultado de inversiones en sociedades controladas y vinculadas	(1.046.797)	(9.757.062)
Más partidas que no representan erogaciones de fondos:		
Resultado de inversiones en sociedades controladas y vinculadas	1.046.797	9.757.062
<b>Fondos generados (aplicados) al resto de las operaciones</b>	<u>-</u>	<u>-</u>
<b>Fondos generados por las operaciones</b>	<u>42.753.517</u>	<u>24.185.681</u>
<b>Otras causas de orígenes de fondos:</b>		
Aumento (Disminución) neta de deudas bancarias y financieras	1.163.016	(4.501.862)
<b>Total de orígenes de fondos</b>	<u>43.916.533</u>	<u>19.683.819</u>
<b>Otras causas de aplicaciones de fondos:</b>		
Aumento neto de créditos por ventas	(10.338.764)	(2.196.888)
Aumento neto de otros créditos	(1.798.280)	(8.231.247)
(Aumento) Disminución neta de bienes de cambio	(11.289.590)	19.441.906
(Aumento) Disminución neta de otros activos	(233.558)	624.265
Aumento neto de otras inversiones no corrientes	(1.102.793)	(1.144.061)
Aumento neto de bienes de uso	(17.760.059)	(4.474.106)
Disminución neta de deudas comerciales	(1.530.583)	(16.788.638)
(Disminución) Aumento neto de deudas sociales y fiscales	(2.233.181)	4.083.687
Disminución neta de otras deudas	(124.541)	(114.231)
Disminución de provisión para contingencias	(302.667)	(86.825)
<b>Total de aplicaciones de fondos</b>	<u>(46.714.016)</u>	<u>(8.886.138)</u>
<b>(Disminución) Aumento de los fondos</b>	<u>(2.797.483)</u>	<u>10.797.681</u>

(1) Caja y bancos más otras inversiones corrientes.

Las notas 1 a 12 y los anexos A a I que se acompañan forman parte integrante de este estado.

Véase nuestro Informe de fecha

**- 7. NOV. 2000**

**PRICE WATERHOUSE & Co.**

(Socio)


C.P.C.E. - C.F. Tº 1 - Fº 1 R.A.P.U.

Dr. DANIEL A. LOPEZ LADO

CONTADOR PUBLICO (U.B.A.) Tº 148 - Fº 91

C.P.C.E. - CAPITAL FEDERAL

POR CONSEJO DE VIGILANCIA


  
**AGUSTÍN O. F. ROCCA**  
 Presidente

**SIDERAR SOCIEDAD ANONIMA INDUSTRIAL Y COMERCIAL**  
**NUMERO DE REGISTRO EN LA INSPECCION GENERAL DE JUSTICIA: 14.510**  
**ESTADO DE RESULTADOS por el período de seis meses finalizado el 31 de diciembre de 2000, comparativo con el mismo período del ejercicio anterior**

	Período finalizado el	
	<u>31.12.00</u>	<u>31.12.99</u>
	\$	\$
Ventas netas	463.763.387	493.788.634
Costo de ventas (Anexo F)	<u>(362.408.074)</u>	<u>(394.256.354)</u>
Ganancia bruta	101.355.313	99.532.280
Gastos de comercialización (Anexo H)	(23.423.470)	(16.556.924)
Gastos de administración (Anexo H)	(38.290.563)	(36.937.432)
Resultados financieros y por tenencia		
- Generados por activos (Anexo H)	3.519.232	6.555.119
- Generados por pasivos (Anexo H)	(29.187.146)	(25.213.183)
Otros ingresos y egresos ordinarios (Anexo H)	<u>(9.632.625)</u>	<u>(9.690.942)</u>
Ganancia antes de impuestos	4.340.741	17.688.918
Cargo por provisión de impuesto a las ganancias	<u>(3.009.865)</u>	<u>(5.809.602)</u>
Ganancia ordinaria	1.330.876	11.879.316
Resultado de inversiones en sociedades controladas y vinculadas (Nota 7.e)	(7.674.213)	(18.193.628)
Pérdida neta del período	<u><u>(6.343.337)</u></u>	<u><u>(6.314.312)</u></u>

Las notas 1 a 13 y los anexos A a I que se acompañan forman parte integrante de este estado.

Véase nuestro Informe de fecha  
**06 FEB. 2001**  
**PRICE WATERHOUSE & Co.**  
 (Socia)  
 C.P.C.E. - CAPITAL FEDERAL  
**Dr. DANIEL A. LOPEZ LADO**  
 CONTADOR PUBLICO (U.B.A.) TP 148 - FP 91  
 C.P.C.E. - CAPITAL FEDERAL  
**POR CONSEJO DE VIGILANCIA**

  
**AGUSTÍN O. F. ROCCA**  
 Presidente

**SIDERAR SOCIEDAD ANONIMA INDUSTRIAL Y COMERCIAL**

**NUMERO DE REGISTRO EN LA INSPECCION GENERAL DE JUSTICIA: 14.510**

**ESTADO DE EVOLUCION DEL PATRIMONIO NETO por el periodo de seis meses finalizado el 31 de diciembre de 2000, comparativo con el mismo periodo del ejercicio anterior**

Concepto	Capital social		Aportes no capitalizados		Ganancias reservadas			Resultados no asignados	Total del patrimonio neto al 31.12.00	Total del patrimonio neto al 31.12.99
	Acciones en circulación	Ajuste del capital	Total	Primas de emisión	Reserva legal	Reserva futuros dividendos	Reserva facultativa			
	\$	\$	\$	\$	\$	\$	\$	\$	\$	\$
Saldos al inicio del periodo	347.468.771	27.348.487	374.817.258	21.194.650	19.607.273	196.722.574	20.000.000	3.181.119	635.522.874	646.540.506
Decisiones adoptadas por la Asamblea Ordinaria del 30.09.99										
- Distribución de utilidades a Fundación Hnos. Agustín y Enrique Rocca a Dividendos en efectivo										(300.000)
Decisiones adoptadas por la Asamblea Ordinaria del 06.10.00						(11.176.688)		11.176.688		(13.898.751)
- Desafectación reserva para futuros dividendos										
- Distribución de utilidades a Reserva legal a Fundación Hnos. Agustín y Enrique Rocca a Dividendos en efectivo					159.056			(159.056)	(300.000)	(300.000)
Resultado del periodo según estado de resultados								(6.343.337)	(6.343.337)	(6.314.312)
Saldos al 31.12.00	347.468.771	27.348.487	374.817.258	21.194.650	19.766.329	185.545.886	20.000.000	(6.343.337)	614.980.786	
Saldos al 31.12.99	347.468.771	27.348.487	374.817.258	21.194.650	19.607.273	196.722.574	20.000.000	(6.314.312)	626.027.443	

Véase nuestro informe de fecha

**06 FEB. 2001**

PRICE WATERHOUSE & Co.

(Socio)

DR. CARLOS A. LOPEZ LADO

CONTADOR PUBLICO (U.B.A.) Tº 148 - Fº 91

C.R.C.E. - CAPITAL FEDERAL

AGUSTIN O. F. ROCCA

Presidente

**POR CONSEJO DE VIGILANCIA**

Las notas 1 a 13 y los anexos A a I que se acompañan forman parte integrante de este estado.

**SIDERAR SOCIEDAD ANONIMA INDUSTRIAL Y COMERCIAL**

**NUMERO DE REGISTRO EN LA INSPECCION GENERAL DE JUSTICIA: 14.510**

**ESTADO DE ORIGEN Y APLICACION DE FONDOS por el periodo de seis meses finalizado el 31 de diciembre de 2000, comparativo con el mismo periodo del ejercicio anterior**

	Periodo finalizado el	
	31.12.00	31.12.99
	\$	\$
<b>VARIACION DE LOS FONDOS</b>		
Fondos al inicio del periodo (1)	9.281.212	20.899.186
Aumento de los fondos	16.358.732	25.672.573
Fondos al cierre del periodo (1)	<u>25.639.944</u>	<u>46.571.759</u>
<b>CAUSAS DE VARIACION DE LOS FONDOS</b>		
Ganancia ordinaria	1.330.876	11.879.316
Más partidas que no representan erogaciones de fondos:		
Amortización de bienes de uso	40.844.201	38.534.824
Amortización de otros activos corrientes	29.404	26.236
Amortización de activos intangibles	1.070.500	1.253.833
Provisión para incobrables	10.714.000	2.049.858
Cargo por provisión de impuesto a las ganancias	3.009.865	5.809.602
Provisión honorarios al Directorio y Consejo de Vigilancia	562.000	616.000
Provisión para contingencias	4.566.823	114.200
<b>Fondos generados por las operaciones ordinarias</b>	<u>62.127.669</u>	<u>60.283.869</u>
Resultado de inversiones en sociedades controladas y vinculadas	(7.674.213)	(18.193.628)
Más partidas que no representan erogaciones de fondos:		
Resultado de inversiones en sociedades controladas y vinculadas	7.674.213	18.193.628
<b>Fondos generados (aplicados) al resto de las operaciones</b>	<u>-</u>	<u>-</u>
<b>Fondos generados por las operaciones</b>	62.127.669	60.283.869
<b>Otras causas de orígenes de fondos:</b>		
Disminución neta de bienes de cambio	1.021.949	33.371.607
Disminución neta de inversiones	6.570	-
Aumento neto de deudas bancarias y financieras	44.302.087	2.291.461
<b>Total de orígenes de fondos</b>	<u>107.458.275</u>	<u>95.946.937</u>
<b>Otras causas de aplicaciones de fondos:</b>		
Aumento neto de créditos por ventas	(24.602.646)	(10.930.919)
Aumento neto de otros créditos	(4.098.393)	(9.767.855)
(Aumento) Disminución neta de otros activos	(115.550)	579.339
Aumento neto de otras inversiones no corrientes	(4.000.964)	(1.666.562)
Aumento neto de bienes de uso	(27.111.288)	(16.305.855)
Disminución neta de deudas comerciales	(8.726.510)	(6.009.423)
Disminución neta de deudas sociales y fiscales	(6.333.694)	(12.596.901)
(Disminución) Aumento neto de otras deudas	(1.490.345)	870.856
Disminución de provisión para contingencias	(421.402)	(248.293)
Distribución de utilidades dispuesta por Asamblea del 30.09.99	-	(14.198.751)
Distribución de utilidades dispuesta por Asamblea del 06.10.00	(14.198.751)	-
<b>Total de aplicaciones de fondos</b>	<u>(91.099.543)</u>	<u>(70.274.364)</u>
<b>Aumento de los fondos</b>	<u>16.358.732</u>	<u>25.672.573</u>

(1) Caja y bancos más otras inversiones corrientes.

Las notas 1 a 13 y los anexos A a I que se acompañan forman parte integrante de este estado.

Véase nuestro Informe de fecha  
Véase nuestro Informe de fecha

06 FEB 2001  
PRIGE WATERHOUSE & Co.

(Soclo)  
C.P.C.E. Tº 1 - Fº 1 R.A.P.U.

Dr. DANIEL A. LOPEZ LADO  
CONTADOR PUBLICO (U.B.A.) Tº 148 - Fº 91  
C.P.C.E. CAPITAL FEDERAL

POR CONSEJO DE VIGILANCIA

  
AGUSTÍN O. F. ROCCA  
Presidente