

SIDERAR SOCIEDAD ANONIMA INDUSTRIAL Y COMERCIAL

Domicilio legal: Leandro N. Alem 1067 - Buenos Aires

INFORMACION CONTABLE COMPLEMENTARIA

ESTADOS CONTABLES CONSOLIDADOS al 31 de marzo de 2000

INDICE

Estados contables consolidados al 31 de marzo de 2000
Estado de situación patrimonial consolidado
Estado de resultados consolidado
Estado de origen y aplicación de fondos consolidado
Notas a los estados contables consolidados

SIDERAR SOCIEDAD ANONIMA INDUSTRIAL Y COMERCIAL
NUMERO DE REGISTRO EN LA INSPECCION GENERAL DE JUSTICIA: 14.510
ESTADO DE SITUACION PATRIMONIAL CONSOLIDADO al 31 de marzo de 2000, comparativo con el mismo periodo del ejercicio anterior

ACTIVO	31.03.00	31.03.99	PASIVO	31.03.00	31.03.99
	\$	\$		\$	\$
ACTIVO CORRIENTE			PASIVO CORRIENTE		
Caja y bancos (Nota 4.a)	9.572.975	5.623.024	Deudas comerciales (Nota 4.n)	110.793.599	102.442.517
Otras inversiones (Nota 4.b)	1.185.723	29.125.544	Deudas bancarias y financieras (Nota 4.o)	200.582.156	292.816.700
Créditos por ventas (Nota 4.c)	175.007.879	171.355.249	Deudas sociales y fiscales (Nota 4.p)	32.693.545	38.755.731
Otros créditos (Nota 4.d)	34.690.539	36.187.419	Otras deudas	3.684.760	1.466.722
Bienes de cambio (Nota 4.e)	236.556.158	298.063.418	Provisión para contingencias	3.625.885	8.336.852
Otros activos (Nota 4.f)	1.577.535	2.717.184			
Total del activo corriente	458.590.809	543.071.838	Total del pasivo corriente	351.379.945	443.818.522
ACTIVO NO CORRIENTE			PASIVO NO CORRIENTE		
Créditos por ventas (Nota 4.g)	5.089.583	1.925.718	Deudas comerciales (Nota 4.q)	10.841.407	15.198.314
Otros créditos (Nota 4.h)	11.803.688	10.345.453	Deudas bancarias y financieras (Nota 4.r)	337.899.217	320.964.482
Inversiones (Nota 4.i)	73.819.075	82.784.437	Deudas sociales y fiscales (Nota 4.s)	4.833.716	3.600.439
Otras inversiones (Nota 4.j)	70.625.088	45.137.374	Otras deudas	375.697	-
Activos intangibles (Nota 4.k)	4.281.998	6.759.107	Provisión para contingencias	13.592.715	18.826.247
Bienes de uso (Nota 4.l)	721.389.635	758.039.297			
Otros activos (Nota 4.m)	2.311.850	3.845.772	Total del pasivo no corriente	367.542.752	358.589.482
Total del activo no corriente	889.320.917	908.837.158	Total del pasivo	718.922.697	802.408.004
			Participación de terceros en sociedades controladas	55.478	-
			PATRIMONIO NETO	628.933.551	649.500.992
Total del activo	1.347.911.726	1.451.908.996	Total del pasivo y patrimonio neto	1.347.911.726	1.451.908.996

Véase nuestro informe de fecha

31 MAYO 2000

PRICE WATERHOUSE & Co.
(Socio)
C.P.C.E.F. T.V.1 - F.91 R.A.P.U.
Dr. DANIEL A. LOPEZ LADO
CONTADOR PUBLICO (U.B.A.) T.º 148 - F.º 91
C.P.C.E.F. CAPITAL FEDERAL
POR CONSEJO DE VIGILANCIA

Las notas 1 a 6 que se acompañan forman parte integrante de este estado.


JAVIER ORTIZASSO
VICE PRESIDENTE EJECUTIVO

SIDERAR SOCIEDAD ANONIMA INDUSTRIAL Y COMERCIAL
NUMERO DE REGISTRO EN LA INSPECCION GENERAL DE JUSTICIA: 14.510
ESTADO DE RESULTADOS CONSOLIDADO por el período de nueve meses finalizado el 31 de marzo de 2000, comparativo con el mismo período del ejercicio anterior

	Período finalizado el	
	<u>31.03.00</u>	<u>31.03.99</u>
	\$	\$
Ventas netas	723.852.808	763.367.642
Costo de ventas	<u>(566.537.643)</u>	<u>(571.620.520)</u>
Ganancia bruta	157.315.165	191.747.122
Gastos de comercialización	(22.472.756)	(20.351.616)
Gastos de administración	(56.298.522)	(59.743.852)
Resultados financieros y por tenencia		
- Generados por activos	6.473.976	8.931.333
- Generados por pasivos	(39.309.872)	(41.919.614)
Otros ingresos y egresos ordinarios	(14.293.043)	(13.429.861)
Participación de terceros en sociedades controladas	<u>(4.127)</u>	<u>-</u>
Ganancia antes de impuestos	31.410.821	65.233.512
Cargo por provisión de impuesto a las ganancias	<u>(8.469.759)</u>	<u>(20.179.929)</u>
Ganancia ordinaria	22.941.062	45.053.583
Resultado de inversiones en sociedades vinculadas	(26.349.266)	(41.484.048)
(Pérdida) Ganancia neta del período	<u><u>(3.408.204)</u></u>	<u><u>3.569.535</u></u>

Las notas 1 a 6 que se acompañan forman parte integrante de este estado.

Véase nuestro informe de fecha

- 3 MAYO 2000

PRICE WATERHOUSE & Co.

(Socio)

C.P.C.E.V.F. Tº 1 - Fº I R.A.P.U.

Dr. DANIEL A. LOPEZ LADO
 CONTADOR PUBLICO (U.B.A.) Tº 148 - Fº 91
 C.P.C.E. - CAPITAL FEDERAL

JAVIER C. SUZARDO
 VICE PRESIDENTE

POR CONSEJO DE VIGILANCIA

SIDERAR SOCIEDAD ANONIMA INDUSTRIAL Y COMERCIAL**NUMERO DE REGISTRO EN LA INSPECCION GENERAL DE JUSTICIA: 14.510****ESTADO DE ORIGEN Y APLICACION DE FONDOS CONSOLIDADO por el periodo de nueve meses finalizado el 31 de marzo de 2000, comparativo con el mismo periodo del ejercicio anterior**

	Período finalizado el	
	31.03.00	31.03.99
	\$	\$
VARIACION DE LOS FONDOS		
Fondos al inicio del período (1)	21.121.695	11.449.806
(Disminución) Aumento de los fondos	(10.362.997)	23.298.762
Fondos al cierre del período (1)	10.758.698	34.748.568
CAUSAS DE VARIACION DE LOS FONDOS		
Ganancia ordinaria	22.941.062	45.053.583
Más partidas que no representan erogaciones de fondos:		
Amortización de bienes de uso	58.324.803	54.334.703
Amortización de otras inversiones no corrientes	-	23.191
Amortización de otros activos corrientes	39.354	60.257
Amortización de activos intangibles	1.850.193	4.902.492
Provisión para incobrables	2.320.638	854.359
Cargo por provisión de impuesto a las ganancias	8.469.759	20.179.929
Provisión honorarios al Directorio y Consejo de Vigilancia	924.000	924.000
Provisión para contingencias	798.777	8.747.325
Participación de terceros en sociedades controladas	4.127	-
Fondos generados por las operaciones ordinarias	95.672.713	135.079.839
Resultado de inversiones en sociedades vinculadas	(26.349.266)	(41.484.048)
Más partidas que no representan erogaciones de fondos:		
Resultado de inversiones en sociedades vinculadas	26.349.266	41.484.048
Fondos generados (aplicados) al resto de las operaciones	-	-
Fondos generados por las operaciones	95.672.713	135.079.839
Otras causas de orígenes de fondos:		
Disminución (Aumento) neto de otros créditos	16.760.933	(15.995.029)
Disminución neta de bienes de cambio	22.162.161	5.520.977
Disminución (Aumento) neto de otros activos	1.634.065	(1.038.330)
Aumento (Disminución) neta de deudas comerciales	4.800.473	(40.732.284)
Aumento (Disminución) neta de otras deudas	900.133	(1.358.671)
Total de orígenes de fondos	141.930.478	81.476.502
Otras causas de aplicaciones de fondos:		
(Aumento) Disminución neta de créditos por ventas	(3.949.918)	307.800
Aumento neto de inversiones	(26.448.179)	(1.637.673)
(Aumento) Disminución neta de otras inversiones no corrientes	(32.672.500)	8.768.512
Aumento neto de bienes de uso	(28.230.957)	(64.730.755)
(Disminución) Aumento neto de deudas bancarias y financieras	(33.786.822)	68.141.893
Disminución neta de deudas sociales y fiscales	(12.611.020)	(34.602.794)
Disminución de provisión para contingencias	(395.328)	(1.020.575)
Disminución de participación de terceros en sociedades controladas	-	(94.615)
Distribución de utilidades dispuesta por Asamblea del 30.09.98	-	(33.309.533)
Distribución de utilidades dispuesta por Asamblea del 30.09.99	(14.198.751)	-
Total de aplicaciones de fondos	(152.293.475)	(58.177.740)
(Disminución) Aumento de los fondos	(10.362.997)	23.298.762

Véase nuestro Informe de fecha

- 3 MAYO 2000

PRICE WATERHOUSE & Co.

(Socio)

C.P.C.E.C.F. Tº 1 - Fº 1 R.A.P.U.

DR. DANIEL A. LOPEZ LADO

CONTADOR PUBLICO (U.B.A.) Tº 148 - Fº 9

C.P.C.E. - CAPITAL FEDERAL

POR CONSEJO DE VIGILANCIA

(1) Caja y bancos más otras inversiones corrientes.

Las notas 1 a 6 que se acompañan forman parte integrante de este estado.



 JAVIER O. TIZADO
 VICE PRESIDENTE EJECUTIVO

SIDERAR SOCIEDAD ANONIMA INDUSTRIAL Y COMERCIAL
NUMERO DE REGISTRO EN LA INSPECCION GENERAL DE JUSTICIA: 14.510

NOTAS A LOS ESTADOS CONTABLES CONSOLIDADOS al 31 de marzo de 2000

**NOTA 1 - BASES PARA LA PREPARACION DE LOS ESTADOS CONTABLES CONSOLIDADOS -
NORMAS CONTABLES**

Los estados contables consolidados han sido preparados de acuerdo con las bases y criterios de valuación expuestos en Notas 2 y 3 a los estados contables individuales de la sociedad controlante y deben ser leídos conjuntamente con la información complementaria de dichos estados contables.

NOTA 2 - BASES DE CONSOLIDACION

Las sociedades consolidadas y los respectivos porcentajes sobre votos posibles al 31 de marzo de 2000 eran:

<u>Sociedad</u>	<u>Participación</u>
Comesi San Luis S.A.I.C.	99,000 %
Prosid Investments Inc.	100,000 %

Los estados contables consolidados han sido preparados sobre la base de los estados contables de las sociedades controladas al 31 de marzo de 2000.

Se han practicado, de haber correspondido, los ajustes necesarios a fin de unificar los criterios de valuación y exposición de las sociedades incluidas en la consolidación. Los saldos entre las sociedades consolidadas, las transacciones y sus resultados, y los resultados no trascendidos a terceros, han sido eliminados en la medida que fueran significativos.

**NOTA 3 - INFORMACION COMPLEMENTARIA QUE NO DIFIERE SIGNIFICATIVAMENTE DE
LA EXPUESTA POR LA SOCIEDAD CONTROLANTE**

Se encuentran en esta condición las Notas 1 a 3, 5 a 13 y los Anexos A a I a los estados contables individuales de la sociedad controlante.

Véase nuestro Informe de fecha

- 3 MAYO 2000

PRICE WATERHOUSE & Co.

(Socio)

C.P.C.E.C.F. Tº 1 - Fº 1 R.A.P.U.

Dr. DANIEL A. LOPEZ LADO
CONTADOR PUBLICO (U.B.A.) Tº 148 - Fº 91
C.P.C.E. - CAPITAL FEDERAL

POR CONSEJO DE VIGILANCIA

37

SIDERAR SOCIEDAD ANONIMA INDUSTRIAL Y COMERCIAL

NUMERO DE REGISTRO EN LA INSPECCION GENERAL DE JUSTICIA: 14.510

NOTAS A LOS ESTADOS CONTABLES CONSOLIDADOS al 31 de marzo de 2000 (Cont.)

NOTA 4 - COMPOSICION DE RUBROS DEL ESTADO DE SITUACION PATRIMONIAL CONSOLIDADO

ACTIVO CORRIENTE	<u>31.03.00</u>	<u>31.03.99</u>
	\$	\$
a) Caja y bancos		
Caja	131.723	233.157
Valores a depositar	4.042.004	722.220
Bancos	5.399.248	4.667.647
	<u>9.572.975</u>	<u>5.623.024</u>
b) Otras inversiones		
Depósitos a la vista	1.185.723	9.952.430
Depósitos a plazo	-	19.173.114
	<u>1.185.723</u>	<u>29.125.544</u>
c) Créditos por ventas		
Deudores comunes	110.114.765	99.680.347
Sociedades art. 33 - Ley N° 19.550 y modificatorias	688.020	583.720
Reembolsos sobre exportaciones	3.521.912	3.662.725
Clientes documentados	69.470.692	78.202.381
Previsión para incobrables	(7.412.515)	(8.697.017)
Intereses no devengados	(1.374.995)	(2.076.907)
	<u>175.007.879</u>	<u>171.355.249</u>
d) Otros créditos		
Sociedades art. 33 - Ley N° 19.550 y modificatorias	3.034.696	3.638.715
Anticipos y préstamos al personal	3.157.653	3.411.995
Créditos por venta de inmuebles	454.616	280.202
Contribución solidaria	17.844	50.190
Créditos fiscales	16.750.929	9.815.311
Anticipos a proveedores	950.920	4.279.576
Gastos pagados por adelantado	2.018.081	2.837.164
Créditos diversos	8.305.800	11.874.266
	<u>34.690.539</u>	<u>36.187.419</u>
e) Bienes de cambio		
Productos terminados	80.097.665	103.625.697
Productos en proceso	49.760.148	88.083.339
Materia prima	46.861.106	36.006.240
Materiales	57.565.113	67.895.605
Anticipos a proveedores	2.272.126	2.452.537
	<u>236.556.158</u>	<u>298.063.418</u>
f) Otros activos (valores residuales)		
Inmuebles	1.577.535	2.717.184
	<u>1.577.535</u>	<u>2.717.184</u>

La amortización del período ascendió a \$ 39.354

Véase nuestro Informe de fecha

- 3 MAYO 2000

PRICE WATERHOUSE & Co.

(Sello)

C.P.C.E.C.F. Tº 1 - Fº 1 R.A.P.U.

Dr. DANIEL A. LOPEZ LADO

CONTADOR PUBLICO (U.B.A.) Tº 148 - Fº 91

C.P.C.E. - CAPITAL FEDERAL

POR CONSEJO DE VIGILANCIA

37

SIDERAR SOCIEDAD ANONIMA INDUSTRIAL Y COMERCIAL

NUMERO DE REGISTRO EN LA INSPECCION GENERAL DE JUSTICIA: 14.510

NOTAS A LOS ESTADOS CONTABLES CONSOLIDADOS al 31 de marzo de 2000 (Cont.)

NOTA 4 - COMPOSICION DE RUBROS DEL ESTADO DE SITUACION PATRIMONIAL CONSOLIDADO (Cont.)

ACTIVO NO CORRIENTE	<u>31.03.00</u>	<u>31.03.99</u>
	\$	\$
g) Créditos por ventas		
Clientes documentados	6.841.583	2.461.890
Previsión para incobrables	<u>(1.752.000)</u>	<u>(536.172)</u>
	5.089.583	1.925.718
h) Otros créditos		
Sociedades art. 33 - Ley N° 19.550 y modificatorias	1.035.404	-
Anticipos y préstamos al personal	1.773.723	1.765.653
Créditos por venta de inmuebles	6.365.492	4.648.774
Contribución solidaria	-	7.105
Gastos pagados por adelantado	2.450.777	3.558.059
Créditos diversos	<u>178.292</u>	<u>365.862</u>
	11.803.688	10.345.453
i) Inversiones		
Acciones Cía. Afianzadora de Empresas Siderúrgicas S.G.R.	358.761	297.475
Acciones Ecocemento S.A.	2.641.667	2.848.426
Acciones Consorcio Siderurgia Amazonia Ltd.	70.808.647	79.628.536
Acciones Fondo de Garantías Buenos Aires S.A.P.E.M.	<u>10.000</u>	<u>10.000</u>
	73.819.075	82.784.437
j) Otras inversiones (valores residuales)		
Préstamos convertibles en acciones de Consorcio Siderurgia Amazonia Ltd.	31.118.081	-
Inversiones en compañías de seguros	5.787.607	4.039.145
Fondo de Riesgo Cía. Afianzadora de Empresas Siderúrgicas S.G.R.	36.000.000	41.000.000
Previsión para incobrables fondo de riesgo	<u>(2.280.600)</u>	<u>-</u>
Bienes inmuebles	-	98.229
	70.625.088	45.137.374
k) Activos intangibles (valores residuales)		
Gastos de reorganización de planta y análisis de proyecto	-	336.111
Valor llave (Comesi S.A.I.C.)	<u>4.281.998</u>	<u>6.422.996</u>
	4.281.998	6.759.107

La amortización del período ascendió a \$ 1.850.193

l) Bienes de uso (valores residuales)		
Terrenos	23.055.007	23.045.327
Edificios e instalaciones industriales	423.513.283	412.998.712
Maquinarias y equipos	115.601.831	121.287.375
Material rodante	4.395.773	5.155.409
Muebles, máquinas e instalaciones de oficina y de uso general	3.342.258	4.024.748
Repuestos e implementos siderúrgicos	72.177.077	78.322.543
Bienes de uso en tránsito	1.593.196	1.713.156
Obras en curso	73.673.160	110.127.027
Anticipos a proveedores	<u>4.038.050</u>	<u>1.365.000</u>
	721.389.635	758.039.297

La amortización del período ascendió a \$ 58.324.803

m) Otros activos		
Inmuebles	2.311.850	3.845.772
	<u>2.311.850</u>	<u>3.845.772</u>

Véase nuestro Informe de fecha

- 3 MAYO 2000

PRICE WATERHOUSE & Co.
(Soleo)
C.P.C.E.C.F. Tº 1 - Fº 1 R.A.P.U.

DR. DANIEL A. LOPEZ LADO
CONTADOR PUBLICO (U.B.A.) Tº 148 - Fº 91
C.P.C.E. - CAPITAL FEDERAL
POR CONSEJO DE VIGILANCIA

37

SIDERAR SOCIEDAD ANONIMA INDUSTRIAL Y COMERCIAL**NUMERO DE REGISTRO EN LA INSPECCION GENERAL DE JUSTICIA: 14.510****NOTAS A LOS ESTADOS CONTABLES CONSOLIDADOS al 31 de marzo de 2000 (Cont.)****NOTA 4 - COMPOSICION DE RUBROS DEL ESTADO DE SITUACION PATRIMONIAL CONSOLIDADO (Cont.)**

PASIVO CORRIENTE	<u>31.03.00</u>	<u>31.03.99</u>
	\$	\$
n) Deudas comerciales		
Proveedores comunes	55.546.778	54.241.083
Sociedades art. 33 - Ley N° 19.550 y modificatorias	1.276.010	1.944.655
Obligaciones a pagar	52.723.142	44.188.187
Intereses no devengados	(1.900.050)	(2.258.617)
Anticipos de clientes	3.147.719	4.327.209
	<u>110.793.599</u>	<u>102.442.517</u>
o) Deudas bancarias y financieras		
Financieras	6.602.515	20.067.142
Obligaciones a pagar	214.927.441	300.999.164
Intereses no devengados	(20.947.800)	(28.249.606)
	<u>200.582.156</u>	<u>292.816.700</u>
p) Deudas sociales y fiscales		
Provisión impuesto a las ganancias	8.031.110	21.443.939
Retención ganancias y contribución solidaria	(7.956.000)	(14.494.405)
Anticipo impuesto a las ganancias	(68.121)	(6.863.051)
Provisión ingresos brutos	124.288	231.223
Sueldos y cargas sociales	28.995.109	32.403.664
Otras diversas	3.567.159	6.034.361
	<u>32.693.545</u>	<u>38.755.731</u>
 PASIVO NO CORRIENTE		
q) Deudas comerciales		
Obligaciones a pagar	12.306.356	16.231.825
Intereses no devengados	(1.464.949)	(1.033.511)
	<u>10.841.407</u>	<u>15.198.314</u>
r) Deudas bancarias y financieras		
Obligaciones a pagar	267.907.055	246.736.931
Obligaciones Negociables	110.000.000	110.000.000
Intereses no devengados	(40.007.838)	(35.772.449)
	<u>337.899.217</u>	<u>320.964.482</u>
s) Deudas sociales y fiscales		
Diversas	4.833.716	3.600.439
	<u>4.833.716</u>	<u>3.600.439</u>

Véase nuestro Informe de fecha
- 3 MAYO 2000

PRICE WATERHOUSE & Co.

(Socio)

C.P.C.E. Tº I - Fº I R.A.P.U.

Dr. DANIEL A. LOPEZ LADO
CONTADOR PUBLICO (U.B.A.) Tº 146 - Fº 98
C.P.C.E. - CAPITAL FEDERAL

POR CONSEJO DE VIGILANCIA

37


SIDERAR SOCIEDAD ANONIMA INDUSTRIAL Y COMERCIAL**NUMERO DE REGISTRO EN LA INSPECCION GENERAL DE JUSTICIA: 14.510****NOTAS A LOS ESTADOS CONTABLES CONSOLIDADOS al 31 de marzo de 2000 (Cont.)****NOTA 5 - IMPUESTO A LAS GANANCIAS – GANANCIA MINIMA PRESUNTA**

El cargo por provisión de impuesto a las ganancias imputado a resultados es el que se estima pagar por el período de acuerdo con la legislación impositiva vigente para las siguientes sociedades:

	\$
Impuesto a las ganancias Siderar S.A.I.C.	8.459.602
Impuesto a la ganancia mínima presunta Comesi San Luis S.A.I.C.	<u>10.157</u>
	8.469.759

NOTA 6 - HECHOS POSTERIORES AL CIERRE DEL PERIODO

Con posterioridad al 31 de marzo de 2000, no se han producido hechos, situaciones o circunstancias que no sean de público conocimiento, que incidan o puedan incidir significativamente sobre la situación patrimonial, económica o financiera de la Sociedad.


JAVIER ORTIZADO
VICE PRESIDENTE EJECUTIVO

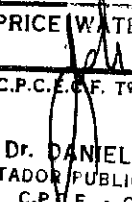
Véase nuestro Informe de fecha

- 3 MAYO 2000

PRICE WATERHOUSE & Co.

(Socio)

C.P.C.E.F. Tº 1 - Fº 1 R.A.P.U.


Dr. DANIEL A. LOPEZ LADO
CONTADOR PUBLICO (U.B.A.) Tº 148 - Fº 91
C.P.U.E. - CAPITAL FEDERAL

POR CONSEJO DE VIGILANCIA

SIDERAR SOCIEDAD ANONIMA INDUSTRIAL Y COMERCIAL
NUMERO DE REGISTRO EN LA INSPECCION GENERAL DE JUSTICIA: 14.510
INFORMACION ADICIONAL REQUERIDA POR EL ARTICULO 68 DEL REGLAMENTO DE LA
BOLSA DE COMERCIO DE BUENOS AIRES al 31 de marzo de 2000

Cuestiones generales sobre la actividad de la Sociedad

1. No existen regimenes jurídicos específicos y significativos que impliquen decaimientos o renacimientos contingentes de beneficios previstos por dichas disposiciones.
2. No tuvieron lugar modificaciones significativas en las actividades de la Sociedad u otras circunstancias ocurridas durante el período comprendido por los estados contables que afecten su comparabilidad con los presentados en ejercicios anteriores, o con los que habrán de presentarse en ejercicios futuros, excepto por lo mencionado en las Notas 1 y 8.d) a los estados contables individuales.
3. Clasificación de los saldos de créditos y deudas por vencimiento:
 - a) Plazo vencido: Ver Nota 5 a los estados contables individuales.
 - b) No existen créditos ni deudas sin plazo.
 - c) Plazo no vencido: Ver Nota 5 a los estados contables individuales.
4. Clasificación de los créditos y deudas de acuerdo con el efecto financiero que producen:

	Créditos	Deudas
	\$	\$
En moneda nacional sin interés	20.964.933	60.236.522
En moneda extranjera sin interés	11.098.666	23.974.375
En moneda nacional con interés	42.106.244	40.031.416
En moneda extranjera con interés	<u>159.924.885</u>	<u>577.432.206</u>
Total	234.094.728	701.674.519

5. El detalle del porcentaje de participación en Sociedades del art. 33 de la Ley Nº 19.550 en el capital y en el total de votos se informa en el Anexo C a los estados contables individuales.

Clasificación de los saldos de créditos y deudas por vencimiento:

- a) No existen créditos ni deudas de plazo vencido.
- b) No existen créditos ni deudas sin plazo.
- c) Plazo no vencido:

	Créditos	Deudas
	\$	\$
Hasta 3 meses		
Comesi San Luis S.A.I.C.	648.466	42.033
Cía. Afianzadora de Emp. Siderúrgicas S.G.R.	756.399	-
Ecocemento S.A.	96.168	-
Subtotal	<u>1.501.033</u>	<u>42.033</u>
Entre 6 y 9 meses		
Cía. Afianzadora de Emp. Siderúrgicas S.G.R.	2.070.272	-
Subtotal	<u>2.070.272</u>	<u>-</u>
Entre 1 y 2 años		
Cía. Afianzadora de Emp. Siderúrgicas S.G.R.	1.035.404	-
Subtotal	<u>1.035.404</u>	<u>-</u>
Total	<u>4.606.709</u>	<u>42.033</u>

Véase nuestro Informe de fecha
3 MAYO 2000

PRICE WATERHOUSE & Co.
 (Socio)
 C.P.C.E.C.F. TP 1 - FP 1 R.A.P.U.
 DR. DANIEL A. LOPEZ LADO
 CONTADOR PUBLICO (U.B.A.) TP 148 - FP 91
 C.P.C.E. - CAPITAL FEDERAL

Handwritten signature

SIDERAR SOCIEDAD ANONIMA INDUSTRIAL Y COMERCIAL
NUMERO DE REGISTRO EN LA INSPECCION GENERAL DE JUSTICIA: 14.510
INFORMACION ADICIONAL REQUERIDA POR EL ARTICULO 68 DEL REGLAMENTO DE LA
BOLSA DE COMERCIO DE BUENOS AIRES al 31 de marzo de 2000 (Cont.)

Cuestiones generales sobre la actividad de la Sociedad (Cont.)

Clasificación de los créditos y deudas de acuerdo con el efecto financiero que producen:

	Créditos	Deudas
	\$	\$
En moneda extranjera		
Comesi San Luis S.A.I.C.	-	42.033
Cía. Afianzadora de Emp. Siderúrgicas S.G.R.	10.505	-
Subtotal	<u>10.505</u>	<u>42.033</u>
En moneda extranjera con interés		
Comesi San Luis S.A.I.C.	648.466	-
Cía. Afianzadora de Emp. Siderúrgicas S.G.R.	3.851.570	-
Ecocemento S.A.	96.168	-
Subtotal	<u>4.596.204</u>	<u>-</u>
Total	<u>4.606.709</u>	<u>42.033</u>

6. Se ha otorgado un préstamo al director Francisco José Cudós a una tasa del 5% anual sobre saldos, cuyo saldo máximo del período ascendió a \$ 27.300 y el saldo al cierre es de \$ 18.525.

Inventario físico de bienes de cambio

7. La Sociedad practica inventarios físicos anuales de la totalidad de los bienes de cambio. Existen materiales de inmovilización significativa en el tiempo por un monto de \$ 4.493, valuados a \$ 0,01 por unidad.

Valores corrientes

8. La fuente de los datos empleados para calcular los valores corrientes, utilizados para valuar los bienes de cambio, es la siguiente:

- Materias primas y materiales: compras efectivas de los últimos meses y precios convenidos sobre órdenes de compra colocadas pendientes de recepción.

- Productos en proceso y terminados: en función de insumos específicos y precios de las materias primas y materiales determinados según lo especificado en el párrafo anterior, más la correspondiente carga fabril a valores efectivos de fecha cercana al cierre del período, según se explica en Nota 3.3.e. a los estados contables individuales.

Bienes de uso

9. Luego de la absorción de pérdidas con la reserva revaluó técnico, dispuesta por la Asamblea Ordinaria de Propulsora Siderúrgica S.A.I.C. del 21 de octubre de 1992, la desafectación de la misma continuó siendo en forma proporcional al consumo o baja y/o mayor amortización de los bienes que le dieron origen, habiendo finalizado su absorción el 30 de junio de 1997.

10. Al cierre del período no existen bienes de uso obsoletos que no hayan sido dados de baja o no se encuentren totalmente amortizados.

Participaciones en otras sociedades

11. No existen participaciones en otras sociedades en exceso de lo admitido por el art. 31 de la Ley N° 19.550.

Véase nuestro Informe de fecha

- 3 MAYO 2000

PRICE WATERHOUSE & Co.

(Socío)

C.P.C.E.F. Tº 9 - Fº I R.A.P.U.

Dr. DANIEL A. LOPEZ LADO

CONTADOR PUBLICO (U.B.A.) Tº 148 - Fº 91

C.P.C.E. - CAPITAL FEDERAL

Handwritten signature

SIDERAR SOCIEDAD ANONIMA INDUSTRIAL Y COMERCIAL
NUMERO DE REGISTRO EN LA INSPECCION GENERAL DE JUSTICIA: 14.510
INFORMACION ADICIONAL REQUERIDA POR EL ARTICULO 68 DEL REGLAMENTO DE LA
BOLSA DE COMERCIO DE BUENOS AIRES al 31 de marzo de 2000(Cont.)

Valores recuperables

12. Se ha determinado como valor recuperable de los bienes de cambio a su valor neto de realización. Para los bienes de uso se ha considerado su posible valor de utilización económica en base al flujo de negocios esperado.

Seguros

13. Seguros que cubren los bienes tangibles:

Bienes asegurados	Suma asegurada	Valor contable	Riesgo cubierto
	\$	\$	
Edificios y sus mejoras Inst. Ind., Maq., M. y útiles, Obras en curso y repuestos	2.023.400.000	687.778.637	Incendio y varios
Materias primas, materiales y equipos en viaje	21.000.000	20.378.461	Pólizas flotantes sobre bienes en tránsito
Rodados y medios de transporte	6.172.678	3.759.201	Riesgo total y parcial

Contingencias positivas y negativas

14. Positivas: no existen.

Negativas: por contingencias, según lo expresado en Nota 3.3.m. a los estados contables individuales.

15. No existen otras situaciones contingentes no registradas con probabilidad de ocurrencia no remota.

Adelantos irrevocables a cuenta de futuras suscripciones

16. Al cierre del período la Sociedad no posee adelantos irrevocables a cuenta de futuras suscripciones.

17. En el capital accionario de la Sociedad no existen acciones preferidas.

18. Restricciones contractuales a la distribución de ganancias: ver Nota 9 a los estados individuales.

Véase nuestro Informe de fecha
- 3 MAYO 2000

PRICE WATERHOUSE & Co.

(Socio)

C.P.C.E.C.F. Tº I - Fº I R.A.P.U.

Dr. DANIEL A. LOPEZ LADO
CONTADOR PUBLICO (U.B.A.) Tº 148 - Fº 9º
C.P.C.E. - CAPITAL FEDERAL

JAVIER O. REZADO
VICE PRESIDENTE

SIDERAR SOCIEDAD ANONIMA INDUSTRIAL Y COMERCIAL

Domicilio legal: Leandro N. Alem 1067 - Buenos Aires

INFORMACION CONTABLE COMPLEMENTARIA

ESTADOS CONTABLES CONSOLIDADOS al 30 de junio de 2000

INDICE

- Estados contables consolidados al 30 de junio de 2000
 - Estado de situación patrimonial consolidado
 - Estado de resultados consolidado
 - Estado de origen y aplicación de fondos consolidado
 - Notas a los estados contables consolidados



SIDERAR SOCIEDAD ANONIMA INDUSTRIAL Y COMERCIAL
NUMERO DE REGISTRO EN LA INSPECCION GENERAL DE JUSTICIA: 14.510
ESTADO DE SITUACION PATRIMONIAL CONSOLIDADO al 30 de junio de 2000, comparativo con el ejercicio anterior

ACTIVO	30.06.00	30.06.99	30.06.00	30.06.99
	\$	\$	\$	\$
ACTIVO CORRIENTE				
Caja y bancos (Nota 4.a)	9.061.890	3.881.291	109.347.692	104.035.948
Otras inversiones (Nota 4.b)	582.239	17.240.404	235.767.290	254.369.985
Créditos por ventas (Nota 4.c)	181.316.109	174.597.407	32.847.095	37.651.468
Otros créditos (Nota 4.d)	35.055.448	45.481.163	4.170.774	2.236.324
Bienes de cambio (Nota 4.e)	235.921.572	258.718.319	3.168.834	3.175.071
Otros activos (Nota 4.f)	1.564.416	2.177.521		
Total del activo corriente	<u>463.501.674</u>	<u>502.096.105</u>	<u>385.301.685</u>	<u>401.468.796</u>
ACTIVO NO CORRIENTE				
Créditos por ventas (Nota 4.g)	5.870.080	1.590.175	9.235.072	12.798.585
Otros créditos (Nota 4.h)	15.776.610	17.773.997	280.272.745	317.898.210
Inversiones (Nota 4.i)	70.294.129	73.720.162	4.905.592	4.017.054
Otras inversiones (Nota 4.j)	61.144.822	40.233.188	365.318	-
Activos intangibles (Nota 4.k)	3.746.748	6.132.191	12.865.315	13.640.080
Bienes de uso (Nota 4.l)	706.008.156	751.483.481	307.644.042	348.353.929
Otros activos (Nota 4.m)	2.179.999	3.385.283	692.945.727	749.822.725
Total del activo no corriente	<u>865.020.544</u>	<u>894.318.477</u>	<u>53.617</u>	<u>51.351</u>
Participación de terceros en sociedades controladas			635.522.874	646.540.506
PATRIMONIO NETO			<u>1.328.522.218</u>	<u>1.396.414.582</u>
Total del pasivo y patrimonio neto	<u>1.328.522.218</u>	<u>1.396.414.582</u>		

Véase nuestro informe de fecha

- 5 SET 2000

PRICE WATERHOUSE & Co.

C.P.C.E. T.º 1 - P.º 1 R.A.P.U. (Socio)


D. DANIEL A. LOPEZ LADO

CONTADOR PUBLICO (U.B.A.) T.º 148 - P.º 91

C.P.C.E. - CAPITAL FEDERAL

POR CONSEJO DE VIGILANCIA

Las notas 1 a 6 que se acompañan forman parte integrante de este estado.


AGUSTIN O. F. ROCCA
Presidente

SIDERAR SOCIEDAD ANONIMA INDUSTRIAL Y COMERCIAL
NUMERO DE REGISTRO EN LA INSPECCION GENERAL DE JUSTICIA: 14.510
ESTADO DE RESULTADOS CONSOLIDADO por el ejercicio finalizado el 30 de junio de 2000, comparativo con el ejercicio anterior

	Ejercicio finalizado el	
	<u>30.06.00</u>	<u>30.06.99</u>
	\$	\$
Ventas netas	960.244.267	1.015.395.269
Costo de ventas	<u>(748.986.277)</u>	<u>(781.171.765)</u>
Ganancia bruta	211.257.990	234.223.504
Gastos de comercialización	(30.454.425)	(26.876.620)
Gastos de administración	(73.471.971)	(75.391.484)
Resultados financieros y por tenencia		
- Generados por activos	5.764.068	2.518.692
- Generados por pasivos	(53.528.427)	(56.021.843)
Otros ingresos y egresos ordinarios	(17.760.908)	(8.207.338)
Participación de terceros en sociedades controladas	<u>(2.266)</u>	<u>(14.730)</u>
Ganancia antes de impuestos	41.804.061	70.230.181
Cargo por provisión de impuesto a las ganancias / mínima presunta (Nota 5)	<u>(8.748.651)</u>	<u>(19.072.809)</u>
Ganancia ordinaria	33.055.410	51.157.372
Resultado de inversiones en sociedades vinculadas	(29.874.291)	(50.548.323)
Ganancia neta del ejercicio	<u><u>3.181.119</u></u>	<u><u>609.049</u></u>

Las notas 1 a 6 que se acompañan forman parte integrante de este estado.

Véase nuestro informe de fecha

- 5 SET. 2000

PRICE WATERHOUSE & Co.

(Socio)


C.P.C.E.F. Tº 1 - Fº 1 R.A.P.U.

Dr. DANIEL A. LOPEZ LADO

CONTADOR PUBLICO (U.B.A.) Tº 148 - Fº 91

C.P.C.E. - CAPITAL FEDERAL

POR CONSEJO DE VIGILANCIA


AGUSTÍN O. F. ROCCA
 Presidente

SIDERAR SOCIEDAD ANONIMA INDUSTRIAL Y COMERCIAL

NUMERO DE REGISTRO EN LA INSPECCION GENERAL DE JUSTICIA: 14.510

ESTADO DE ORIGEN Y APLICACION DE FONDOS CONSOLIDADO por el ejercicio finalizado el 30 de junio de 2000, comparativo con el ejercicio anterior

	Ejercicio finalizado el	
	30.06.00	30.06.99
	\$	\$
VARIACION DE LOS FONDOS		
Fondos al inicio del ejercicio (1)	21.121.695	11.449.806
(Disminución) Aumento de los fondos	(11.477.566)	9.671.889
Fondos al cierre del ejercicio (1)	9.644.129	21.121.695
CAUSAS DE VARIACION DE LOS FONDOS		
Ganancia ordinaria	33.055.410	51.157.372
Más partidas que no representan erogaciones de fondos:		
Amortización de bienes de uso	78.840.675	73.302.270
Amortización de otras inversiones no corrientes	-	23.191
Amortización de otros activos corrientes	52.473	76.303
Amortización de activos intangibles	2.385.443	5.529.408
Previsión incobrables	2.974.353	1.375.847
Cargo por provisión de impuesto a las ganancias	8.748.651	19.072.809
Provisión honorarios al Directorio y Consejo de Vigilancia	1.232.000	1.232.000
Previsión para contingencias	-	3.041.344
Participación de terceros en sociedades controladas	2.266	14.730
Menos partidas que no representan ingresos de fondos:		
Previsión para contingencias	(286.649)	-
Fondos generados por las operaciones ordinarias	127.004.622	154.825.274
Resultado de inversiones en sociedades vinculadas	(29.874.291)	(50.548.323)
Más partidas que no representan erogaciones de fondos:		
Resultado de inversiones en sociedades vinculadas	29.874.291	50.548.323
Fondos generados (aplicados) al resto de las operaciones	-	-
Fondos generados por las operaciones	127.004.622	154.825.274
Otras causas de orígenes de fondos:		
Disminución (Aumento) neto de otros créditos	12.423.102	(32.717.317)
Disminución neta de bienes de cambio	22.796.747	44.866.076
Disminución (Aumento) neto de otros activos	1.765.916	(54.224)
Aumento (Disminución) neta de deudas comerciales	1.748.231	(41.538.582)
Aumento (Disminución) neta de otras deudas	1.067.768	(897.069)
Total de orígenes de fondos	66.806.386	124.484.158
Otras causas de aplicaciones de fondos:		
Aumento neto de créditos por ventas	(11.692.360)	(3.120.303)
Aumento neto de inversiones	(26.448.258)	(1.637.673)
(Aumento) Disminución neta de otras inversiones no corrientes	(23.192.234)	13.672.698
Aumento neto de bienes de uso	(33.365.350)	(77.142.506)
(Disminución) Aumento neto de deudas bancarias y financieras	(56.228.160)	26.628.906
Disminución neta de deudas sociales y fiscales	(12.664.486)	(34.183.322)
Disminución neta de provisiones	(494.353)	(5.662.542)
Disminución de participación de terceros en sociedades controladas	-	(57.994)
Distribución de utilidades dispuesta por Asamblea del 30.09.98	-	(33.309.533)
Distribución de utilidades dispuesta por Asamblea del 30.09.99	(14.198.751)	-
Total de aplicaciones de fondos	(178.283.952)	(114.812.269)
(Disminución) Aumento de los fondos	(11.477.566)	9.671.889

Véase nuestro Informe de fecha

- 5 SET. 2000

PRICE WATERHOUSE & Co.

(Socio)

C.P.C.E.C.F. Tº 1 - Fº 1 R.A.P.U.

Dr. DANIEL A. LOPEZ LADO

CONTADOR PUBLICO (U.B.A.) Tº 148 - Fº 91

C.P.C.E. CAPITAL FEDERAL

POR CONSEJO DE VIGILANCIA

(1) Caja y bancos más otras inversiones corrientes.

Las notas 1 a 6 que se acompañan forman parte integrante de este estado.

AGUSTÍN O. F. ROCCA
Presidente

SIDERAR SOCIEDAD ANONIMA INDUSTRIAL Y COMERCIAL
NUMERO DE REGISTRO EN LA INSPECCION GENERAL DE JUSTICIA: 14.510

NOTAS A LOS ESTADOS CONTABLES CONSOLIDADOS al 30 de junio de 2000

NOTA 1 - BASES PARA LA PREPARACION DE LOS ESTADOS CONTABLES CONSOLIDADOS - NORMAS CONTABLES

Los estados contables consolidados han sido preparados de acuerdo con las bases y criterios de valuación expuestos en Notas 2 y 3 a los estados contables individuales de la sociedad controlante y deben ser leídos conjuntamente con la información complementaria de dichos estados contables.

NOTA 2 - BASES DE CONSOLIDACION

Las sociedades consolidadas y los respectivos porcentajes sobre votos posibles al 30 de junio de 2000 eran:

<u>Sociedad</u>	<u>Participación</u>
Comesi San Luis S.A.I.C.	99,000 %
Prosid Investments Inc.	100,000 %

Los estados contables consolidados han sido preparados sobre la base de los estados contables de las sociedades controladas al 30 de junio de 2000.

Se han practicado, de haber correspondido, los ajustes necesarios a fin de unificar los criterios de valuación y exposición de las sociedades incluidas en la consolidación. Los saldos entre las sociedades consolidadas, las transacciones y sus resultados, y los resultados no trascendidos a terceros, han sido eliminados en la medida que fueran significativos.

NOTA 3 - INFORMACION COMPLEMENTARIA QUE NO DIFIERE SIGNIFICATIVAMENTE DE LA EXPUESTA POR LA SOCIEDAD CONTROLANTE

Se encuentran en esta condición las Notas 1 a 3, 5 a 13 y los Anexos A a I a los estados contables individuales de la sociedad controlante.

Véase nuestro Informe de fecha

- 5 SET. 2000

PRICE WATERHOUSE & Co.

(Socio)

C.P.C.E.C.F. TP 1 - F9 I R.A.P.U.

Dr. DANIEL A. LOPEZ LADO

CONTADOR PÚBLICO (U.B.A.) TP 148 - F9 91

C.P.C.E. - CAPITAL FEDERAL

POR CONSEJO DE VIGILANCIA

SIDERAR SOCIEDAD ANONIMA INDUSTRIAL Y COMERCIAL

NUMERO DE REGISTRO EN LA INSPECCION GENERAL DE JUSTICIA: 14.510

NOTAS A LOS ESTADOS CONTABLES CONSOLIDADOS al 30 de junio de 2000 (Cont.)

NOTA 4 - COMPOSICION DE RUBROS DEL ESTADO DE SITUACION PATRIMONIAL CONSOLIDADO

ACTIVO CORRIENTE	<u>30.06.00</u>	<u>30.06.99</u>
	\$	\$
a) Caja y bancos		
Caja	122.256	142.887
Valores a depositar	3.883.469	959.691
Bancos	<u>5.056.165</u>	<u>2.778.713</u>
	9.061.890	3.881.291
b) Otras inversiones		
Depósitos a la vista	582.239	4.642.949
Depósitos a plazo	<u>-</u>	<u>12.597.455</u>
	582.239	17.240.404
c) Créditos por ventas		
Deudores comunes	111.016.278	105.165.533
Sociedades art. 33 - Ley N° 19.550 y modificatorias	455.545	627.237
Reembolsos sobre exportaciones	3.483.353	5.321.134
Clientes documentados	74.594.529	73.740.834
Previsión para incobrables	(6.912.881)	(8.626.951)
Intereses no devengados	<u>(1.320.715)</u>	<u>(1.630.380)</u>
	181.316.109	174.597.407
d) Otros créditos		
Sociedades art. 33 - Ley N° 19.550 y modificatorias	3.435.168	4.586.432
Anticipos y préstamos al personal	3.082.967	3.137.068
Créditos por venta de inmuebles	425.781	302.346
Créditos fiscales	18.681.855	20.308.977
Anticipos a proveedores	918.219	2.080.873
Gastos pagados por adelantado	2.606.649	3.086.474
Créditos diversos	<u>5.904.809</u>	<u>11.978.993</u>
	35.055.448	45.481.163
e) Bienes de cambio		
Productos terminados	72.238.796	97.819.194
Productos en proceso	52.932.372	62.342.188
Materia prima	49.490.562	35.012.397
Materiales	59.931.616	61.600.587
Anticipos a proveedores	<u>1.328.226</u>	<u>1.943.953</u>
	235.921.572	258.718.319
f) Otros activos (valores residuales)		
Inmuebles	<u>1.564.416</u>	<u>2.177.521</u>
	1.564.416	2.177.521

La amortización del ejercicio ascendió a \$ 52.473

Véase nuestro informe de fecha

- 5 SET. 2000

PRICE WATERHOUSE & Co.

(Socio)

C.P.C.E.F. T° 1 - F° 1 R.A.P.U.

Dr. DANIEL A. LOPEZ LADO

CONTADOR PÚBLICO (U.B.A.) T° 148 - F° 91

C.A.C.E. CAPITAL FEDERAL

POR CONSEJO DE VIGILANCIA

Véase nuestro Informe de fecha - 37 -

SIDERAR SOCIEDAD ANONIMA INDUSTRIAL Y COMERCIAL

NUMERO DE REGISTRO EN LA INSPECCION GENERAL DE JUSTICIA: 14.510

NOTAS A LOS ESTADOS CONTABLES CONSOLIDADOS al 30 de junio de 2000 (Socio)

PRICE WATERHOUSE & Co.

5 SET 2000

Dr. DANIEL A. LOPEZ LADO

C.R.C.E. - CAPITAL FEDERAL

NOTA 4 - COMPOSICION DE RUBROS DEL ESTADO DE SITUACION PATRIMONIAL CONSOLIDADO (Cont.) 91

POR CONSEJO DE VIGILANCIA

ACTIVO NO CORRIENTE	30.06.00	30.06.99
	\$	\$
g) Créditos por ventas		
Cientes documentados	7.729.080	2.060.739
Previsión para incobrables	(1.859.000)	(470.564)
	<u>5.870.080</u>	<u>1.590.175</u>
h) Otros créditos		
Sociedades art. 33 - Ley N° 19.550 y modificatorias	1.266.239	-
Anticipos y préstamos al personal	1.817.122	1.645.443
Créditos por venta de inmuebles	6.395.282	5.593.764
Créditos fiscales	4.051.000	-
Gastos pagados por adelantado	2.063.203	3.094.337
Créditos financieros	-	7.182.090
Créditos diversos	183.764	258.363
	<u>15.776.610</u>	<u>17.773.997</u>
i) Inversiones		
Acciones Cía. Afianzadora de Empresas Siderúrgicas S.G.R.	358.809	313.989
Acciones Ecocemento S.A.	2.653.191	2.848.426
Acciones Consorcio Siderurgia Amazonia Ltd.	67.272.129	70.547.747
Acciones Fondo de Garantías Buenos Aires S.A.P.E.M.	10.000	10.000
	<u>70.294.129</u>	<u>73.720.162</u>
j) Otras inversiones (valores residuales)		
Préstamos convertibles en acciones de Consorcio Siderurgia Amazonia Ltd.	32.268.490	-
Inversiones en compañías de seguros	5.859.062	4.134.959
Fondo de Riesgo Cía. Afianzadora de Empresas Siderúrgicas S.G.R.	25.396.270	36.000.000
Previsión para incobrables fondo de riesgo	(2.379.000)	-
Bienes inmuebles	-	98.229
	<u>61.144.822</u>	<u>40.233.188</u>
k) Activos intangibles (valores residuales)		
Gastos de reorganización de planta y análisis de proyecto	-	244.444
Valor llave (Comesi S.A.I.C.)	3.746.748	5.887.747
	<u>3.746.748</u>	<u>6.132.191</u>
La amortización del ejercicio ascendió a \$ 2.385.443		
l) Bienes de uso (valores residuales)		
Terrenos	23.055.007	23.055.007
Edificios e instalaciones industriales	434.506.458	426.729.736
Maquinarias y equipos	112.440.382	122.298.075
Material rodante	4.291.136	4.983.297
Muebles, máquinas e instalaciones de oficina y de uso general	2.960.003	4.059.869
Repuestos e implementos siderúrgicos	63.047.602	76.953.687
Bienes de uso en tránsito	776.529	2.705.376
Obras en curso	60.730.342	88.213.233
Anticipos a proveedores	4.200.697	2.485.201
	<u>706.008.156</u>	<u>751.483.481</u>
La amortización del ejercicio ascendió a \$ 78.840.675		
m) Otros activos		
Inmuebles	2.179.999	3.385.283
	<u>2.179.999</u>	<u>3.385.283</u>

SIDERAR SOCIEDAD ANONIMA INDUSTRIAL Y COMERCIAL

NUMERO DE REGISTRO EN LA INSPECCION GENERAL DE JUSTICIA: 14.510

NOTAS A LOS ESTADOS CONTABLES CONSOLIDADOS al 30 de junio de 2000 (Cont.)

NOTA 4 - COMPOSICION DE RUBROS DEL ESTADO DE SITUACION PATRIMONIAL CONSOLIDADO (Cont.)

PASIVO CORRIENTE	30.06.00	30.06.99
	\$	\$
n) Deudas comerciales		
Proveedores comunes	56.178.454	53.595.834
Sociedades art. 33 - Ley N° 19.550 y modificatorias	1.230.139	2.146.705
Obligaciones a pagar	49.994.488	45.038.678
Intereses no devengados	(1.137.505)	(1.284.274)
Anticipos de clientes	3.082.116	4.539.005
	<u>109.347.692</u>	<u>104.035.948</u>
o) Deudas bancarias y financieras		
Financieras	10.990.994	1.490.725
Obligaciones a pagar	242.795.739	275.999.178
Intereses no devengados	(18.019.443)	(23.119.918)
	<u>235.767.290</u>	<u>254.369.985</u>
p) Deudas sociales y fiscales		
Provisión impuesto a las ganancias / mínima presunta	12.303.000	20.228.719
Retención ganancias y contribución solidaria	(12.273.000)	(13.408.874)
Anticipo impuesto a las ganancias	(4.900)	(6.788.466)
Provisión ingresos brutos	104.124	153.704
Sueldos y cargas sociales	30.207.450	32.622.096
Otras diversas	2.510.421	4.844.289
	<u>32.847.095</u>	<u>37.651.468</u>
PASIVO NO CORRIENTE		
q) Deudas comerciales		
Obligaciones a pagar	10.412.473	14.620.235
Intereses no devengados	(1.177.401)	(1.821.650)
	<u>9.235.072</u>	<u>12.798.585</u>
r) Deudas bancarias y financieras		
Obligaciones a pagar	203.557.636	245.464.528
Obligaciones Negociables	110.000.000	110.000.000
Intereses no devengados	(33.284.891)	(37.566.318)
	<u>280.272.745</u>	<u>317.898.210</u>
s) Deudas sociales y fiscales		
Diversas	4.905.592	4.017.054
	<u>4.905.592</u>	<u>4.017.054</u>

Véase nuestro Informe de fecha

- 5 SET. 2000

PRICE WATERHOUSE & Co.

(Socio)

C.P.C.E.F. T° 1 - F° 1 R.A.P.U.
Dr. DANIEL A. LOPEZ LADÓ
CONTADOR PUBLICO (U.B.A.) T° 148 - F° 91
C.P.C.E.F. - CAPITAL FEDERAL

POR CONSEJO DE VIGILANCIA

SIDERAR SOCIEDAD ANONIMA INDUSTRIAL Y COMERCIAL**NUMERO DE REGISTRO EN LA INSPECCION GENERAL DE JUSTICIA: 14.510**

NOTAS A LOS ESTADOS CONTABLES CONSOLIDADOS al 30 de junio de 2000 (Cont.)

NOTA 5 - IMPUESTO A LAS GANANCIAS – GANANCIA MINIMA PRESUNTA

El cargo por provisión de impuesto a las ganancias / mínima presunta imputado a resultados es el que se estima pagar por el ejercicio de acuerdo con la legislación impositiva vigente para las siguientes sociedades:

Impuesto a las ganancias Siderar S.A.I.C.	\$ 8.748.651
---	--------------

Impuesto a la ganancia mínima presunta Comesi San Luis S.A.I.C.	<u>23.049</u>
	8.748.651

NOTA 6 - HECHOS POSTERIORES AL CIERRE DEL EJERCICIO

Con posterioridad al 30 de junio de 2000, no se han producido hechos, situaciones o circunstancias que no sean de público conocimiento, que incidan o puedan incidir significativamente sobre la situación patrimonial, económica o financiera de la Sociedad.

Véase nuestro Informe de tech.

- 5 SET. 2000

PRICE WATERHOUSE & Co.

(Socio)


C.P.C.E.C.F. Tº 1 - Fº 1 R.A.P.U.

Dr. DANIEL A. LOPEZ LADO

CONTADOR PUBLICO (U.B.A.) Tº 148 - Fº 91

E.P.C.E. - CAPITAL FEDERAL

POR CONSEJO DE VIGILANCIA



AGUSTÍN O. F. ROCCA
Presidente

SIDERAR SOCIEDAD ANONIMA INDUSTRIAL Y COMERCIAL

NUMERO DE REGISTRO EN LA INSPECCION GENERAL DE JUSTICIA: 14.510

INFORMACION ADICIONAL REQUERIDA POR EL ARTICULO 68 DEL REGLAMENTO DE LA BOLSA DE COMERCIO DE BUENOS AIRES al 30 de junio de 2000

Cuestiones generales sobre la actividad de la Sociedad

1. No existen regimenes jurídicos específicos y significativos que impliquen decaimientos o renacimientos contingentes de beneficios previstos por dichas disposiciones.
2. No tuvieron lugar modificaciones significativas en las actividades de la Sociedad u otras circunstancias ocurridas durante el ejercicio comprendido por los estados contables que afecten su comparabilidad con los presentados en ejercicios anteriores, o con los que habrán de presentarse en ejercicios futuros, excepto por lo mencionado en las Notas 1 y 8.d) a los estados contables individuales.
3. Clasificación de los saldos de créditos y deudas por vencimiento: Ver Nota 5 a los estados contables individuales.
4. Clasificación de los créditos y deudas de acuerdo con el efecto financiero que producen:

	Créditos	Deudas
	\$	\$
En moneda nacional sin interés	25.062.739	51.084.213
En moneda extranjera sin interés	10.536.411	19.713.248
En moneda nacional con interés	39.770.161	53.172.051
En moneda extranjera con interés	<u>169.124.062</u>	<u>552.942.465</u>
Total	244.493.373	676.911.977

5. El detalle del porcentaje de participación en Sociedades del art. 33 de la Ley N° 19.550 en el capital y en el total de votos se informa en el Anexo C a los estados contables individuales.

Clasificación de los saldos de créditos y deudas por vencimiento:

- a) No existen créditos ni deudas de plazo vencido.
- b) No existen créditos ni deudas sin plazo.
- c) Plazo no vencido:

	Créditos	Deudas
	\$	\$
Hasta 3 meses		
Comesi San Luis S.A.I.C.	138.275	117.919
Cía. Afianzadora de Emp. Siderúrgicas S.G.R.	958.929	-
Ecocemento S.A.	83.780	-
Subtotal	<u>1.180.984</u>	<u>117.919</u>
Entre 3 y 6 meses		
Cía. Afianzadora de Emp. Siderúrgicas S.G.R.	2.241.038	-
Subtotal	<u>2.241.038</u>	<u>-</u>
Entre 1 y 2 años		
Cía. Afianzadora de Emp. Siderúrgicas S.G.R.	1.266.239	-
Subtotal	<u>1.266.239</u>	<u>-</u>
Total	<u><u>4.688.261</u></u>	<u><u>117.919</u></u>

Véase nuestro Informe de fecha

- 5 SET. 2000

PRICE WATERHOUSE & Co.

(Socio)

C.P.C.E. Tº 1 - Fº 1 R.A.P.U.
 Dr. DANIEL A. LOPEZ LABO
 CONTADOR PUBLICO (U.E.A.) Tº 148 - Fº 91
 C.P.C.E. - CAPITAL FEDERAL

SIDERAR SOCIEDAD ANONIMA INDUSTRIAL Y COMERCIAL
NUMERO DE REGISTRO EN LA INSPECCION GENERAL DE JUSTICIA: 14.510
INFORMACION ADICIONAL REQUERIDA POR EL ARTICULO 68 DEL REGLAMENTO DE LA
BOLSA DE COMERCIO DE BUENOS AIRES al 30 de junio de 2000 (Cont.)

Cuestiones generales sobre la actividad de la Sociedad (Cont.)

Clasificación de los créditos y deudas de acuerdo con el efecto financiero que producen:

	Créditos	Deudas
	\$	\$
En moneda extranjera		
Comesi San Luis S.A.I.C.	-	117.919
Cía. Afianzadora de Emp. Siderúrgicas S.G.R.	225.635	-
Subtotal	<u>225.635</u>	<u>117.919</u>
En moneda extranjera con interés		
Comesi San Luis S.A.I.C.	138.275	-
Cía. Afianzadora de Emp. Siderúrgicas S.G.R.	4.240.571	-
Ecocemento S.A.	83.780	-
Subtotal	<u>4.462.626</u>	<u>-</u>
Total	<u>4.688.261</u>	<u>117.919</u>

6. Se ha otorgado un préstamo al director Francisco José Cudós a una tasa del 5% anual sobre saldos, cuyo saldo máximo del ejercicio ascendió a \$ 27.300 y el saldo al cierre es de \$ 15.600.

Inventario físico de bienes de cambio

7. La Sociedad practica inventarios físicos anuales de la totalidad de los bienes de cambio. Existen materiales de inmovilización significativa en el tiempo por un monto de \$ 4.341, valuados a \$ 0,01 por unidad.

Valores corrientes

8. La fuente de los datos empleados para calcular los valores corrientes, utilizados para valuar los bienes de cambio, es la siguiente:

- Materias primas y materiales: compras efectivas de los últimos meses y precios convenidos sobre órdenes de compra colocadas pendientes de recepción.

- Productos en proceso y terminados: en función de insumos específicos y precios de las materias primas y materiales determinados según lo especificado en el párrafo anterior, más la correspondiente carga fabril a valores efectivos de fecha cercana al cierre del ejercicio, según se explica en Nota 3.3.e. a los estados contables individuales.

Bienes de uso

9. Luego de la absorción de pérdidas con la reserva revalúo técnico, dispuesta por la Asamblea Ordinaria de Propulsora Siderúrgica S.A.I.C. del 21 de octubre de 1992, la desafectación de la misma continuó siendo en forma proporcional al consumo o baja y/o mayor amortización de los bienes que le dieron origen, habiendo finalizado su absorción el 30 de junio de 1997.

10. Al cierre del ejercicio no existen bienes de uso obsoletos que no hayan sido dados de baja o no se encuentren totalmente amortizados.

Participaciones en otras sociedades

11. No existen participaciones en otras sociedades en exceso de lo admitido por el art. 31 de la Ley N° 19.550.

Véase nuestro Informe de fecha

- 5 SET. 2000
 PRICE WATERHOUSE & Co.

(Socio)
 C.P.C.E. - CAPITAL FEDERAL R.A.P.U.
D. DANIEL A. LOPEZ LADO
 CONTADOR PUBLICO (U.B.A.) Tº 148 - Fº 91
 C.P.C.E. - CAPITAL FEDERAL

SIDERAR SOCIEDAD ANONIMA INDUSTRIAL Y COMERCIAL

NUMERO DE REGISTRO EN LA INSPECCION GENERAL DE JUSTICIA: 14.510

INFORMACION ADICIONAL REQUERIDA POR EL ARTICULO 68 DEL REGLAMENTO DE LA BOLSA DE COMERCIO DE BUENOS AIRES al 30 de junio de 2000(Cont.)

Valores recuperables

12. Se ha determinado como valor recuperable de los bienes de cambio a su valor neto de realización. Para los bienes de uso se ha considerado su posible valor de utilización económica en base al flujo de negocios esperado.

Seguros

13. Seguros que cubren los bienes tangibles:

Bienes asegurados	Suma asegurada	Valor contable	Riesgo cubierto
	\$	\$	
Edificios y sus mejoras Inst. Ind., Maq., M. y útiles, Obras en curso y repuestos	2.053.800.000	673.109.057	Incendio y varios
Materias primas, materiales y equipos en viaje	18.000.000	17.362.237	Pólizas flotantes sobre bienes en tránsito
Rodados y medios de transporte	5.665.431	3.710.029	Riesgo total y parcial

Contingencias positivas y negativas

14. Positivas: no existen.

Negativas: por contingencias, según lo expresado en Nota 3.3.m. a los estados contables individuales.

15. No existen otras situaciones contingentes no registradas con probabilidad de ocurrencia no remota.

Adelantos irrevocables a cuenta de futuras suscripciones

16. Al cierre del ejercicio la Sociedad no posee adelantos irrevocables a cuenta de futuras suscripciones.

17. En el capital accionario de la Sociedad no existen acciones preferidas.

18. Restricciones contractuales a la distribución de ganancias: ver Nota 9 a los estados individuales.

Véase nuestro Informe de fecha

- 5 SET. 2000

PRICE WATERHOUSE & Co.

(Socio)

C.P.C./C.F. Tº 1 - Fº I.R.A.P.U.
Dr. DANIEL A. LOPEZ LADG

CONTADOR PUBLICO (U.B.A.) Tº 148 - Fº 91

C.P.C.E. - CAPITAL FEDERAL

AGUSTÍN O. F. ROCCA
Presidente

SIDERAR SOCIEDAD ANONIMA INDUSTRIAL Y COMERCIAL

Domicilio legal: Leandro N. Alem 1067 - Buenos Aires

INFORMACION CONTABLE COMPLEMENTARIA

ESTADOS CONTABLES CONSOLIDADOS al 30 de setiembre de 2000

INDICE

Estados contables consolidados al 30 de setiembre de 2000

Estado de situación patrimonial consolidado

Estado de resultados consolidado

Estado de origen y aplicación de fondos consolidado

Notas a los estados contables consolidados

W

SIDERAR SOCIEDAD ANONIMA INDUSTRIAL Y COMERCIAL
NUMERO DE REGISTRO EN LA INSPECCION GENERAL DE JUSTICIA: 14.510
ESTADO DE SITUACION PATRIMONIAL CONSOLIDADO al 30 de setiembre de 2000, comparativo con el mismo periodo del ejercicio anterior

ACTIVO	30.09.00	30.09.99	PASIVO	30.09.00	30.09.99
	\$	\$		\$	\$
ACTIVO CORRIENTE			PASIVO CORRIENTE		
Caja y bancos (Nota 5.a)	5.792.163	6.254.493	Deudas comerciales (Nota 5.n)	107.502.549	88.109.693
Otras inversiones (Nota 5.b)	1.710.206	25.873.246	Deudas bancarias y financieras (Nota 5.o)	204.796.342	218.246.237
Créditos por ventas (Nota 5.c)	191.027.931	178.533.472	Deudas sociales y fiscales (Nota 5.p)	38.937.630	41.737.126
Otros créditos (Nota 5.d)	37.103.218	45.134.822	Otras deudas (Nota 5.q)	4.385.338	16.265.385
Bienes de cambio (Nota 5.e)	247.340.052	239.104.721	Provisión para contingencias	2.911.513	3.169.409
Otros activos (Nota 5.f)	2.113.826	1.603.771			
Total del activo corriente	485.087.396	496.504.525	Total del pasivo corriente	358.533.372	367.527.850
ACTIVO NO CORRIENTE			PASIVO NO CORRIENTE		
Créditos por ventas (Nota 5.g)	4.421.314	953.144	Deudas comerciales (Nota 5.r)	9.470.142	11.922.660
Otros créditos (Nota 5.h)	15.423.347	26.148.468	Deudas bancarias y financieras (Nota 5.s)	312.406.709	348.430.006
Inversiones (Nota 5.i)	67.589.024	63.247.475	Deudas sociales y fiscales (Nota 5.t)	3.565.912	4.302.048
Otras inversiones (Nota 5.j)	63.436.559	39.255.249	Otras deudas	303.540	362.174
Activos intangibles (Nota 5.k)	3.211.498	5.505.275	Provisión para contingencias	13.353.967	13.629.420
Bienes de uso (Nota 5.l)	703.923.324	737.073.188			
Otros activos (Nota 5.m)	1.847.572	3.321.650	Total del pasivo no corriente	339.100.270	378.646.308
Total del activo no corriente	859.852.638	875.504.449	Total del pasivo	697.633.642	746.174.158
			Participación de terceros en sociedades controladas	57.886	52.665
			PATRIMONIO NETO		
			Total del pasivo y patrimonio neto	647.248.506	625.782.151
				1.344.940.034	1.372.008.974

Véase nuestro Informe de fecha

7 NOV. 2000

PRICE WATERHOUSE & Co.

(Socio)

C.P.O.B. F. 1 - F.V. R.A. U.


DR. DANIEL A. LOPEZ LADO

CONTADOR PUBLICO (U.B.A.) Tº 148 - Fº 91

C.A.P.E. - CAPITAL FEDERAL

POR CONSEJO DE VIGILANCIA

Las notas 1 a 5 que se acompañan forman parte integrante de este estado.



AGUSTIN O. F. ROCCA

Presidente

SIDERAR SOCIEDAD ANONIMA INDUSTRIAL Y COMERCIAL

NUMERO DE REGISTRO EN LA INSPECCION GENERAL DE JUSTICIA: 14.510

ESTADO DE RESULTADOS CONSOLIDADO por el periodo de tres meses finalizado el 30 de setiembre de 2000, comparativo con el mismo periodo del ejercicio anterior

	Periodo finalizado el	
	30.09.00	30.09.99
	\$	\$
Ventas netas	233.828.009	241.890.403
Costo de ventas	<u>(174.002.870)</u>	<u>(197.190.176)</u>
Ganancia bruta	59.825.139	44.700.227
Gastos de comercialización	(8.058.117)	(7.573.507)
Gastos de administración	(18.581.131)	(18.886.733)
Resultados financieros y por tenencia		
- Generados por activos	5.321.008	1.485.522
- Generados por pasivos	(14.088.460)	(10.705.106)
Otros ingresos y egresos ordinarios	(2.992.108)	(4.798.630)
Participación de terceros en sociedades controladas	<u>(4.269)</u>	<u>(1.314)</u>
Ganancia antes de impuestos	21.422.062	4.220.459
Cargo por provisión de impuesto a las ganancias	<u>(6.991.325)</u>	<u>(307.376)</u>
Ganancia ordinaria	14.430.737	3.913.083
Resultado de inversiones en sociedades vinculadas	(2.705.105)	(10.472.687)
Ganancia (Pérdida) neta del periodo	<u>11.725.632</u>	<u>(6.559.604)</u>

Las notas 1 a 5 que se acompañan forman parte integrante de este estado.

Véase nuestro informe de fecha

7 NOV. 2000

PRICE WATERHOUSE & Co.

(Solo)

C.P.C.E.F. Tº 1 - Fº 1 R.A.P.U.

Dr. DANIEL A. LOPEZ LADO

CONTADOR PUBLICO (U.E.A.) Tº 148 - Fº 91

C.P.C.E. - CAPITAL FEDERAL

POR CONSEJO DE VIGILANCIA

AGUSTÍN O. F. ROSEA
Presidente

SIDERAR SOCIEDAD ANONIMA INDUSTRIAL Y COMERCIAL

NUMERO DE REGISTRO EN LA INSPECCION GENERAL DE JUSTICIA: 14.510

ESTADO DE ORIGEN Y APLICACION DE FONDOS CONSOLIDADO por el periodo de tres meses

finalizado el 30 de setiembre de 2000, comparativo con el mismo periodo del ejercicio anterior

	Periodo finalizado el	
	30.09.00	30.09.99
	\$	\$
VARIACION DE LOS FONDOS		
Fondos al inicio del periodo (1)	9.644.129	21.121.695
(Disminución) Aumento de los fondos	(2.141.760)	11.006.044
Fondos al cierre del periodo (1)	<u>7.502.369</u>	<u>32.127.739</u>
CAUSAS DE VARIACION DE LOS FONDOS		
Ganancia ordinaria	14.430.737	3.913.083
Más partidas que no representan erogaciones de fondos:		
Amortización de bienes de uso	19.844.891	18.884.399
Amortización de otros activos corrientes	16.575	13.118
Amortización de activos intangibles	535.250	626.916
Previsión para incobrables	1.800.000	794.074
Cargo por provisión de impuesto a las ganancias	6.991.325	307.376
Provisión honorarios al Directorio y Consejo de Vigilancia	279.000	308.000
Previsión para contingencias	533.998	70.503
Participación de terceros en sociedades controladas	4.269	1.314
Fondos generados por las operaciones ordinarias	<u>44.436.045</u>	<u>24.918.783</u>
Resultado de inversiones en sociedades vinculadas	(2.705.105)	(10.472.687)
Más partidas que no representan erogaciones de fondos:		
Resultado de inversiones en sociedades vinculadas	<u>2.705.105</u>	<u>10.472.687</u>
Fondos generados (aplicados) al resto de las operaciones	<u>-</u>	<u>-</u>
Fondos generados por las operaciones	<u>44.436.045</u>	<u>24.918.783</u>
Otras causas de orígenes de fondos:		
Aumento (Disminución) neta de deudas bancarias y financieras	<u>1.163.016</u>	<u>(5.591.952)</u>
Total de orígenes de fondos	<u>45.599.061</u>	<u>19.326.831</u>
Otras causas de aplicaciones de fondos:		
Aumento neto de créditos por ventas	(10.063.056)	(1.971.108)
Aumento neto de otros créditos	(1.694.507)	(8.028.130)
(Aumento) Disminución neta de bienes de cambio	(11.418.480)	19.613.598
(Aumento) Disminución neta de otros activos	(233.558)	624.265
Aumento neto de otras inversiones no corrientes	(2.291.737)	(1.144.061)
Aumento neto de bienes de uso	(17.760.059)	(4.474.106)
Disminución neta de deudas comerciales	(1.610.073)	(16.802.180)
(Disminución) Aumento neto de deudas sociales y fiscales	(2.240.470)	4.063.276
Disminución neta de otras deudas	(126.214)	(115.516)
Disminución de previsión para contingencias	(302.667)	(86.825)
Total de aplicaciones de fondos	<u>(47.740.821)</u>	<u>(8.320.787)</u>
(Disminución) Aumento de los fondos	<u>(2.141.760)</u>	<u>11.006.044</u>

(1) Caja y bancos más otras inversiones corrientes.

Las notas 1 a 5 que se acompañan forman parte integrante de este estado.

Véase nuestro Informe de fecha

7 NOV. 2000

PRICE WATERHOUSE & Co.

(Socio)

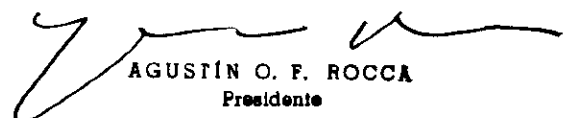
C.P.C.E.C.F. Tº 1 - Fº 1 R.A.P.U.

Dr. DANIEL A. LOPEZ LADO

CONTADOR PUBLICO (U.B.A.) Tº 148 - Fº 91

C.P.C.E. CAPITAL FEDERAL

POR CONSEJO DE VIGILANCIA


AGUSTÍN O. F. ROCCA
Presidente

SIDERAR SOCIEDAD ANONIMA INDUSTRIAL Y COMERCIAL
NUMERO DE REGISTRO EN LA INSPECCION GENERAL DE JUSTICIA: 14.510
NOTAS A LOS ESTADOS CONTABLES CONSOLIDADOS al 30 de setiembre de 2000

NOTA 1 - BASES PARA LA PREPARACION DE LOS ESTADOS CONTABLES CONSOLIDADOS - NORMAS CONTABLES

Los estados contables consolidados han sido preparados de acuerdo con las bases y criterios de valuación expuestos en Notas 1 y 2 a los estados contables individuales de la sociedad controlante y deben ser leídos conjuntamente con la información complementaria de dichos estados contables.

NOTA 2 - BASES DE CONSOLIDACION

Las sociedades consolidadas y los respectivos porcentajes sobre votos posibles al 30 de setiembre de 2000 eran:

<u>Sociedad</u>	<u>Participación</u>
Comesi San Luis S.A.I.C.	99,000 %
Prosid Investments Inc.	100,000 %

Los estados contables consolidados han sido preparados sobre la base de los estados contables de las sociedades controladas al 30 de setiembre de 2000.

Se han practicado, de haber correspondido, los ajustes necesarios a fin de unificar los criterios de valuación y exposición de las sociedades incluidas en la consolidación. Los saldos entre las sociedades consolidadas, las transacciones y sus resultados, y los resultados no trascendidos a terceros, han sido eliminados en la medida que fueran significativos.

NOTA 3 - INFORMACION COMPLEMENTARIA QUE NO DIFIERE SIGNIFICATIVAMENTE DE LA EXPUESTA POR LA SOCIEDAD CONTROLANTE

Se encuentran en esta condición las Notas 1, 2, 4 a 12 y los Anexos A a I a los estados contables individuales de la sociedad controlante.

NOTA 4 - IMPUESTO A LAS GANANCIAS – GANANCIA MINIMA PRESUNTA

El cargo por provisión de impuesto a las ganancias / mínima presunta imputado a resultados es el que se estima pagar por el período de acuerdo con la legislación impositiva vigente para las siguientes sociedades:

	\$
Impuesto a las ganancias Siderar S.A.I.C.	6.980.000
Impuesto a la ganancia mínima presunta Comesi San Luis S.A.I.C.	<u>11.325</u>
	6.991.325

Véase nuestro Informe de fecha

- 7 NOV. 2000

PRICE WATERHOUSE & Co.

(Socio)

C.P.C.E.F. Tº 1 - Fº 1 R.A.P.U.
 DR. DANIEL A. LOPEZ LADO
 CONTADOR PUBLICO (U.B.A.) Tº 148 - Fº 91
 C.P.C.E. - CAPITAL FEDERAL

POR CONSEJO DE VIGILANCIA

SIDERAR SOCIEDAD ANONIMA INDUSTRIAL Y COMERCIAL**NUMERO DE REGISTRO EN LA INSPECCION GENERAL DE JUSTICIA: 14.510****NOTAS A LOS ESTADOS CONTABLES CONSOLIDADOS al 30 de setiembre de 2000 (Cont.)****NOTA 5 - COMPOSICION DE RUBROS DEL ESTADO DE SITUACION PATRIMONIAL CONSOLIDADO**

ACTIVO CORRIENTE	<u>30.09.00</u>	<u>30.09.99</u>
	\$	\$
a) Caja y bancos		
Caja	197.148	201.226
Valores a depositar	4.749.922	2.088.542
Bancos	845.093	3.964.725
	<u>5.792.163</u>	<u>6.254.493</u>
b) Otras inversiones		
Depósitos a la vista	1.710.206	13.057.718
Depósitos a plazo	-	12.815.528
	<u>1.710.206</u>	<u>25.873.246</u>
c) Créditos por ventas		
Deudores comunes	113.330.207	110.114.883
Sociedades art. 33 - Ley N° 19.550 y modificatorias	572.890	538.839
Reembolsos sobre exportaciones	3.580.690	3.880.796
Clientes documentados	82.460.599	73.430.511
Previsión para incobrables	(7.497.881)	(7.684.515)
Intereses no devengados	(1.418.574)	(1.747.042)
	<u>191.027.931</u>	<u>178.533.472</u>
d) Otros créditos		
Sociedades art. 33 - Ley N° 19.550 y modificatorias	3.707.960	9.688.418
Anticipos y préstamos al personal	3.375.500	3.044.043
Créditos por venta de inmuebles	445.399	457.157
Créditos fiscales	19.803.244	21.686.053
Anticipos a proveedores	1.002.227	1.357.229
Gastos pagados por adelantado	2.101.242	2.135.659
Créditos diversos	6.667.646	6.766.263
	<u>37.103.218</u>	<u>45.134.822</u>
e) Bienes de cambio		
Productos terminados	80.231.009	83.788.052
Productos en proceso	55.974.155	55.703.227
Materia prima	53.453.840	36.859.569
Materiales	56.040.343	60.514.628
Anticipos a proveedores	1.640.705	2.239.245
	<u>247.340.052</u>	<u>239.104.721</u>
f) Otros activos (valores residuales)		
Inmuebles	2.113.826	1.603.771
	<u>2.113.826</u>	<u>1.603.771</u>

La amortización del período ascendió a \$ 16.575

Véase nuestro Informe de fecha

- 7 NOV. 2000

PRICE WATERHOUSE & Co.

(Socio)

C.P.C.E.C.F. Tº 1 - Fº 1 R.A.P.U.

Dr. DANIEL A. LOPEZ LADO

CONTADOR PUBLICO (U.B.A) Tº 148 - Fº 91

C.P.C.E. CAPITAL FEDERAL

POR CONSEJO DE VIGILANCIA

Z

SIDERAR SOCIEDAD ANONIMA INDUSTRIAL Y COMERCIAL**NUMERO DE REGISTRO EN LA INSPECCION GENERAL DE JUSTICIA: 14.510****NOTAS A LOS ESTADOS CONTABLES CONSOLIDADOS al 30 de setiembre de 2000 (Cont.)****NOTA 5 - COMPOSICION DE RUBROS DEL ESTADO DE SITUACION PATRIMONIAL CONSOLIDADO (Cont.)**

ACTIVO NO CORRIENTE	<u>30.09.00</u>	<u>30.09.99</u>
	\$	\$
g) Créditos por ventas		
Clientes documentados	7.495.314	1.036.144
Previsión para incobrables	<u>(3.074.000)</u>	<u>(83.000)</u>
	4.421.314	953.144
h) Otros créditos		
Sociedades art. 33 - Ley N° 19.550 y modificatorias	1.720.760	-
Anticipos y préstamos al personal	1.748.408	1.630.777
Créditos por venta de inmuebles	6.646.363	6.290.876
Créditos fiscales	3.241.503	
Gastos pagados por adelantado	1.794.066	3.140.806
Créditos financieros	-	14.915.064
Créditos diversos	<u>272.247</u>	<u>170.945</u>
	15.423.347	26.148.468
i) Inversiones		
Acciones Consorcio Siderurgia Amazonia Ltd.	64.645.244	60.161.294
Acciones Cía. Afianzadora de Empresas Siderúrgicas S.G.R.	358.102	356.630
Acciones Ecocemento S.A.	2.575.678	2.719.551
Acciones Fondo de Garantías Buenos Aires S.A.P.E.M.	<u>10.000</u>	<u>10.000</u>
	67.589.024	63.247.475
j) Otras inversiones (valores residuales)		
Préstamos convertibles en acciones de Consorcio Siderurgia Amazonia Ltd.	33.457.434	-
Inversiones en compañías de seguros	6.961.855	5.279.020
Fondo de Riesgo Cía. Afianzadora de Empresas Siderúrgicas S.G.R.	25.396.270	36.000.000
Previsión para incobrables fondo de riesgo	<u>(2.379.000)</u>	<u>(2.122.000)</u>
Bienes inmuebles	-	98.229
	63.436.559	39.255.249
k) Activos intangibles (valores residuales)		
Gastos de reorganización de planta y análisis de proyecto	-	152.778
Valor llave (Comesi S.A.I.C.)	<u>3.211.498</u>	<u>5.352.497</u>
	3.211.498	5.505.275

La amortización del periodo ascendió a \$ 535.250

l) Bienes de uso (valores residuales)

Terrenos	22.997.714	23.055.007
Edificios e instalaciones industriales	431.233.006	415.072.884
Maquinarias y equipos	108.637.840	118.843.532
Material rodante	4.041.668	4.740.138
Muebles, máquinas e instalaciones de oficina y de uso general	2.717.797	3.684.533
Repuestos e implementos siderúrgicos	66.336.093	75.022.196
Bienes de uso en tránsito	881.789	2.717.146
Obras en curso	61.703.597	91.543.673
Anticipos a proveedores	<u>5.373.820</u>	<u>2.394.079</u>
	703.923.324	737.073.188

La amortización del periodo ascendió a \$ 19.844.891

m) Otros activos

Inmuebles	1.847.572	3.321.650
	1.847.572	3.321.650

Véase nuestro Informe de fecha

7 NOV. 2000

PRICE WATERHOUSE & Co.

(Socio)

C.P.C.E.F. Tº 1 - Fº J R.A.P.U.
A. LÓPEZ LADO
CONTADOR PÚBLICO (U.B.A.) Tº 148 - Fº 91
C.P.C.E. - CAPITAL FEDERAL
POR CONSEJO DE VIGILANCIA

g

SIDERAR SOCIEDAD ANONIMA INDUSTRIAL Y COMERCIAL

NUMERO DE REGISTRO EN LA INSPECCION GENERAL DE JUSTICIA: 14.510

NOTAS A LOS ESTADOS CONTABLES CONSOLIDADOS al 30 de setiembre de 2000 (Cont.)

NOTA 5 - COMPOSICION DE RUBROS DEL ESTADO DE SITUACION PATRIMONIAL CONSOLIDADO (Cont.)

PASIVO CORRIENTE	<u>30.09.00</u>	<u>30.09.99</u>
	\$	\$
n) Deudas comerciales		
Proveedores comunes	51.738.475	49.270.357
Sociedades art. 33 - Ley N° 19.550 y modificatorias	1.944.288	1.932.879
Obligaciones a pagar	53.157.455	35.480.098
Intereses no devengados	(1.022.033)	(1.370.683)
Anticipos de clientes	1.684.364	2.797.042
	<u>107.502.549</u>	<u>88.109.693</u>
o) Deudas bancarias y financieras		
Financieras	785.318	71.370
Obligaciones a pagar	226.197.671	237.411.884
Intereses no devengados	(22.186.647)	(19.237.017)
	<u>204.796.342</u>	<u>218.246.237</u>
p) Deudas sociales y fiscales		
Provisión impuesto a las ganancias / mínima presunta	12.318.000	18.564.192
Retención ganancias y contribución solidaria	(12.273.000)	(11.723.347)
Anticipo impuesto a las ganancias	(19.601)	(6.817.661)
Provisión ingresos brutos	123.804	296.283
Sueldos y cargas sociales	36.629.336	36.795.609
Otras diversas	2.159.091	4.622.050
	<u>38.937.630</u>	<u>41.737.126</u>
q) Otras deudas		
Dividendos a pagar	-	13.898.751
Diversas	4.385.338	2.366.634
	<u>4.385.338</u>	<u>16.265.385</u>
 PASIVO NO CORRIENTE		
r) Deudas comerciales		
Obligaciones a pagar	10.588.426	13.730.088
Intereses no devengados	(1.118.284)	(1.807.428)
	<u>9.470.142</u>	<u>11.922.660</u>
s) Deudas bancarias y financieras		
Obligaciones a pagar	231.884.300	282.302.402
Obligaciones Negociables	110.000.000	110.000.000
Intereses no devengados	(29.477.591)	(43.872.396)
	<u>312.406.709</u>	<u>348.430.006</u>
t) Deudas sociales y fiscales		
Provisión impuesto a las ganancias	6.980.000	300.000
Retenciones / crédito ganancia mínima presunta	(6.980.000)	(300.000)
Diversas	3.565.912	4.302.048
	<u>3.565.912</u>	<u>4.302.048</u>

Véase nuestro Informe de fecha

- 7 NOV. 2000

PRICE WATERHOUSE & Co.

(Socio)

C.P.C.E. C.F. T° 1 - F° 1 R.A.P.U.
 Dr. DANIEL A. LOPEZ LADO
 CONTADOR PUBLICO (U.B.A.) T° 148 - F° 91
 C.P.C.E. - CAPITAL FEDERAL

POR CONSEJO DE VIGILANCIA

AGUSTÍN O. F. ROCCA
 Presidente

SIDERAR SOCIEDAD ANONIMA INDUSTRIAL Y COMERCIAL

NUMERO DE REGISTRO EN LA INSPECCION GENERAL DE JUSTICIA: 14.510

INFORMACION ADICIONAL REQUERIDA POR EL ARTICULO 68 DEL REGLAMENTO DE LA BOLSA DE COMERCIO DE BUENOS AIRES al 30 de setiembre de 2000

Cuestiones generales sobre la actividad de la Sociedad

1. No existen regimenes jurídicos específicos y significativos que impliquen decaimientos o renacimientos contingentes de beneficios previstos por dichas disposiciones.
2. No tuvieron lugar modificaciones significativas en las actividades de la Sociedad u otras circunstancias ocurridas durante el período comprendido por los estados contables que afecten su comparabilidad con los presentados en ejercicios anteriores, o con los que habrán de presentarse en ejercicios futuros.
3. Clasificación de los saldos de créditos y deudas por vencimiento: Ver Nota 4 a los estados contables individuales.
4. Clasificación de los créditos y deudas de acuerdo con el efecto financiero que producen:

	Créditos	Deudas
	\$	\$
En moneda nacional sin interés	26.536.753	57.472.686
En moneda extranjera sin interés	10.183.929	19.681.452
En moneda nacional con interés	38.317.461	36.844.891
En moneda extranjera con interés	<u>181.592.274</u>	<u>567.446.659</u>
Total	256.630.417	681.445.688

5. El detalle del porcentaje de participación en Sociedades del art. 33 de la Ley N° 19.550 en el capital y en el total de votos se informa en el Anexo C a los estados contables individuales.

Clasificación de los saldos de créditos y deudas por vencimiento:

- a) No existen créditos ni deudas de plazo vencido.
- b) No existen créditos ni deudas sin plazo.
- c) Plazo no vencido:

	Créditos	Deudas
	\$	\$
Hasta 3 meses		
Comesi San Luis S.A.I.C.	1.573.346	223.681
Cía. Afianzadora de Emp. Siderúrgicas S.G.R.	3.000.217	-
Ecocemento S.A.	56.545	-
Subtotal	<u>4.630.108</u>	<u>223.681</u>
Entre 1 y 2 años		
Cía. Afianzadora de Emp. Siderúrgicas S.G.R.	1.720.760	-
Subtotal	<u>1.720.760</u>	<u>-</u>
Total	<u>6.350.868</u>	<u>223.681</u>

Véase nuestro Informe de fecha
- 7 NOV. 2000

PRICE WATERHOUSE & Co.

(Socio)

C.P.C.E. T9 1 - F9 1 R.A.P.U.

PEZ LADO

CONTADOR PUBLICO (U.B.A.) T9 148 - F9 91

C.P.C.E. - CAPITAL FEDERAL

SIDERAR SOCIEDAD ANONIMA INDUSTRIAL Y COMERCIAL
NUMERO DE REGISTRO EN LA INSPECCION GENERAL DE JUSTICIA: 14.510
INFORMACION ADICIONAL REQUERIDA POR EL ARTICULO 68 DEL REGLAMENTO DE LA
BOLSA DE COMERCIO DE BUENOS AIRES al 30 de setiembre de 2000 (Cont.)

Cuestiones generales sobre la actividad de la Sociedad (Cont.)

Clasificación de los créditos y deudas de acuerdo con el efecto financiero que producen:

	Créditos	Deudas
	\$	\$
En moneda extranjera		
Comesi San Luis S.A.I.C.	-	138.380
Cía. Afianzadora de Emp. Siderúrgicas S.G.R.	25.885	-
Subtotal	<u>25.885</u>	<u>138.380</u>
En moneda extranjera con interés		
Comesi San Luis S.A.I.C.	1.573.346	85.301
Cía. Afianzadora de Emp. Siderúrgicas S.G.R.	4.695.092	-
Ecocemento S.A.	56.545	-
Subtotal	<u>6.324.983</u>	<u>85.301</u>
Total	<u>6.350.868</u>	<u>223.681</u>

6. Se ha otorgado un préstamo al director Francisco José Cudós a una tasa del 5% anual sobre saldos, cuyo saldo máximo del período ascendió a \$ 15.600 y el saldo al cierre es de \$ 12.675.

Inventario físico de bienes de cambio

7. La Sociedad practica inventarios físicos anuales de la totalidad de los bienes de cambio. Existen materiales de inmovilización significativa en el tiempo por un monto de \$ 4.663, valuados a \$ 0,01 por unidad.

Valores corrientes

8. La fuente de los datos empleados para calcular los valores corrientes, utilizados para valuar los bienes de cambio, es la siguiente:

- Materias primas y materiales: compras efectivas de los últimos meses y precios convenidos sobre órdenes de compra colocadas pendientes de recepción.

- Productos en proceso y terminados: en función de insumos específicos y precios de las materias primas y materiales determinados según lo especificado en el párrafo anterior, más la correspondiente carga fabril a valores efectivos de fecha cercana al cierre del período, según se explica en Nota 2.3.e. a los estados contables individuales.

Bienes de uso

9. Luego de la absorción de pérdidas con la reserva revalúo técnico, dispuesta por la Asamblea Ordinaria de Propulsora Siderúrgica S.A.I.C. del 21 de octubre de 1992, la desafectación de la misma continuó siendo en forma proporcional al consumo o baja y/o mayor amortización de los bienes que le dieron origen, habiendo finalizado su absorción el 30 de junio de 1997.

10. Al cierre del período no existen bienes de uso obsoletos que no hayan sido dados de baja o no se encuentren totalmente amortizados.

Participaciones en otras sociedades

11. No existen participaciones en otras sociedades en exceso de lo admitido por el art. 31 de la Ley N° 19.550.

Véase nuestro informe de fecha:

NOV. 2000

PRICE WATERHOUSE & Co.

(Socio)

C.P.C.E. CAPITAL FEDERAL - Fº I R.A.P.U.

DR. DANIEL H. L. L. LADU

CONTADOR PUBLICO (U.B.A.) Tº 148 - Fº 91

C.P.C.E. CAPITAL FEDERAL

SIDERAR SOCIEDAD ANONIMA INDUSTRIAL Y COMERCIAL

NUMERO DE REGISTRO EN LA INSPECCION GENERAL DE JUSTICIA: 14.510

INFORMACION ADICIONAL REQUERIDA POR EL ARTICULO 68 DEL REGLAMENTO DE LA BOLSA DE COMERCIO DE BUENOS AIRES al 30 de setiembre de 2000 (Cont.)

Valores recuperables

12. Se ha determinado como valor recuperable de los bienes de cambio a su valor neto de realización. Para los bienes de uso se ha considerado su posible valor de utilización económica en base al flujo de negocios esperado.

Seguros

13. Seguros que cubren los bienes tangibles:

Bienes asegurados	Suma asegurada	Valor contable	Riesgo cubierto
	\$	\$	
Edificios y sus mejoras Inst. Ind., Maq., M. y útiles, Obras en curso y repuestos	2.023.400.000	670.009.760	Incendio y varios
Materias primas, materiales y equipos en viaje	13.000.000	12.825.342	Pólizas flotantes sobre bienes en tránsito
Rodados y medios de transporte	5.671.431	3.512.030	Riesgo total y parcial

Contingencias positivas y negativas

14. Positivas: no existen.

Negativas: por contingencias, según lo expresado en Nota 2.3.m. a los estados contables individuales.

15. No existen otras situaciones contingentes no registradas con probabilidad de ocurrencia no remota.

Adelantos irrevocables a cuenta de futuras suscripciones

16. Al cierre del período la Sociedad no posee adelantos irrevocables a cuenta de futuras suscripciones.

17. En el capital accionario de la Sociedad no existen acciones preferidas.

18. Restricciones contractuales a la distribución de ganancias: ver Nota 8 a los estados individuales.

Véase nuestro Informe de fecha

7 NOV. 2000

PRICE WATERHOUSE & Co.


(Socio)

C.P.C.E.C.F. TP 1 - FP 1 R.A.P.U.

Dr. DANIEL A. LOPEZ LADO

CONTADOR PUBLICO (U.B.A.) TP 148 - FP 91

C.P.C.E. - CAPITAL FEDERAL


AGUSTÍN O. F. ROCCA
Presidente

SIDERAR SOCIEDAD ANONIMA INDUSTRIAL Y COMERCIAL


Domicilio legal: Leandro N. Alem 1067 - Buenos Aires

INFORMACION CONTABLE COMPLEMENTARIA

ESTADOS CONTABLES CONSOLIDADOS al 31 de diciembre de 2000

INDICE

Estados contables consolidados al 31 de diciembre de 2000
Estado de situación patrimonial consolidado
Estado de resultados consolidado
Estado de origen y aplicación de fondos consolidado
Notas a los estados contables consolidados



SIDERAR SOCIEDAD ANONIMA INDUSTRIAL Y COMERCIAL
NUMERO DE REGISTRO EN LA INSPECCION GENERAL DE JUSTICIA: 14.510
ESTADO DE SITUACION PATRIMONIAL CONSOLIDADO al 31 de diciembre de 2000, comparativo con el mismo período del ejercicio anterior

	31.12.00	31.12.99	31.12.00	31.12.99
	\$	\$	\$	\$
ACTIVO				
ACTIVO CORRIENTE				
Caja y bancos (Nota 5.a)	3.700.645	9.435.271		98.688.873
Otras inversiones (Nota 5.b)	22.008.259	37.566.334		226.651.741
Créditos por ventas (Nota 5.c)	202.673.942	181.864.561		30.346.313
Otros créditos (Nota 5.d)	36.815.325	38.487.251		3.231.522
Bienes de cambio (Nota 5.e)	235.184.935	224.858.324		3.098.425
Otros activos (Nota 5.f)	2.080.997	1.590.653		
Total del activo corriente	<u>502.464.103</u>	<u>493.802.394</u>	<u>416.444.584</u>	<u>362.016.874</u>
ACTIVO NO CORRIENTE				
Créditos por ventas (Nota 5.g)	1.366.842	6.040.228		12.167.909
Otros créditos (Nota 5.h)	17.914.350	34.126.544		346.746.455
Inversiones (Nota 5.i)	59.485.217	54.379.917		4.506.133
Otras inversiones (Nota 5.j)	65.899.201	39.730.750		491.349
Activos intangibles (Nota 5.k)	2.676.248	4.878.358		13.550.905
Bienes de uso (Nota 5.l)	692.257.875	729.237.019		
Otros activos (Nota 5.m)	1.749.564	3.366.576		
Total del activo no corriente	<u>841.349.297</u>	<u>871.759.392</u>	<u>312.321.574</u>	<u>377.462.751</u>
			<u>728.766.158</u>	<u>739.479.625</u>
Participación de terceros en sociedades controladas			66.456	54.718
PATRIMONIO NETO			<u>614.980.786</u>	<u>626.027.443</u>
Total del activo	<u>1.343.813.400</u>	<u>1.365.561.786</u>	<u>1.343.813.400</u>	<u>1.365.561.786</u>
PASIVO				
PASIVO CORRIENTE				
Deudas comerciales (Nota 5.n)			101.903.932	
Deudas bancarias y financieras (Nota 5.o)			275.327.040	
Deudas sociales y fiscales (Nota 5.p)			30.777.142	
Otras deudas			3.374.812	
Previsión para contingencias			5.061.658	
Total del pasivo corriente			<u>416.444.584</u>	
PASIVO NO CORRIENTE				
Deudas comerciales (Nota 5.q)			7.944.255	
Deudas bancarias y financieras (Nota 5.r)			285.326.647	
Deudas sociales y fiscales (Nota 5.s)			3.687.508	
Otras deudas			231.252	
Previsión para contingencias			15.131.912	
Total del pasivo no corriente			<u>312.321.574</u>	
Total del pasivo			<u>728.766.158</u>	

Véase **Informe de fecha 08 FEB. 2001**

Las notas 1 a 5 que se acompañan forman parte integrante de este estado.

PRICE WATERHOUSE & Co.
 C.P.C.E. TO I.F.F.I.R.A.P.A. (Pooles)
 Dr. DANIEL A. LOPEZ LADO
 CONTADOR PUBLICO (U.B.A.) Tº 148 - Pº 91
 C.P.C.E. CAPITAL FEDERAL

FOR CONSEJO DE VIGILANCIA

AGUSTIN O. F. ROCCA
 Presidente

SIDERAR SOCIEDAD ANONIMA INDUSTRIAL Y COMERCIAL


NUMERO DE REGISTRO EN LA INSPECCION GENERAL DE JUSTICIA: 14.510

ESTADO DE RESULTADOS CONSOLIDADO por el período de seis meses finalizado el 31 de diciembre de 2000, comparativo con el mismo período del ejercicio anterior

	Período finalizado el	
	31.12.00	31.12.99
	\$	\$
Ventas netas	464.420.263	495.545.765
Costo de ventas	<u>(362.272.973)</u>	<u>(394.754.810)</u>
Ganancia bruta	102.147.290	100.790.955
Gastos de comercialización	(23.543.409)	(16.645.769)
Gastos de administración	(38.385.150)	(37.017.453)
Resultados financieros y por tenencia		
- Generados por activos	6.127.464	6.665.410
- Generados por pasivos	(29.218.042)	(25.267.893)
Otros ingresos y egresos ordinarios	(9.615.795)	(9.691.190)
Participación de terceros en sociedades controladas	<u>(6.269)</u>	<u>(3.367)</u>
Ganancia antes de impuestos	7.506.089	18.830.693
Cargo por provisión de impuesto a las ganancias / ganancia mínima presunta	<u>(3.040.514)</u>	<u>(5.804.760)</u>
Ganancia ordinaria	4.465.575	13.025.933
Resultado de inversiones en sociedades vinculadas	(10.808.912)	(19.340.245)
Pérdida neta del período	<u><u>(6.343.337)</u></u>	<u><u>(6.314.312)</u></u>

Las notas 1 a 5 que se acompañan forman parte integrante de este estado.

Vaseo nuestro Informe de fecha
06 FEB. 2001
PRICE WATERHOUSE & Co.
 (Socio)
 C.P.C.E.C.F. TP 1 - FP 1 R.A.P.U.
Dr. DANIEL A. LOPEZ LADO
 CONTADOR PUBLICO (U.B.A.) TP 148 - FP 91
 C.P.C.E. - CAPITAL FEDERAL
POR CONSEJO DE VIGILANCIA


AGUSTÍN O. F. ROCCA
 Presidente

SIDERAR SOCIEDAD ANONIMA INDUSTRIAL Y COMERCIAL
NUMERO DE REGISTRO EN LA INSPECCION GENERAL DE JUSTICIA: 14.510
ESTADO DE ORIGEN Y APLICACION DE FONDOS CONSOLIDADO por el periodo de seis meses
finalizado el 31 de diciembre de 2000, comparativo con el mismo periodo del ejercicio anterior

	Periodo finalizado el	
	31.12.00	31.12.99
	\$	\$
Véase nuestro Informe de fecha FEB. 2001 PRICE WATERHOUSE & Co. (Socío) C.P.C.E.F. Tº 1 - Fº 1 R.A.P.U. D. DANIEL A. LOPEZ LADO CONTADOR PUBLICO (U.B.A.) Tº 148 - Fº 91 C.P.C.E. - CAPITAL FEDERAL POR CONSEJO DE VIGILANCIA		
VARIACION DE LOS FONDOS		
Fondos al inicio del período (1)	9.644.129	21.121.695
Aumento de los fondos	16.064.775	25.879.910
Fondos al cierre del período (1)	25.708.904	47.001.605
CAUSAS DE VARIACION DE LOS FONDOS		
Ganancia ordinaria	4.465.575	13.025.933
Más partidas que no representan erogaciones de fondos:		
Amortización de bienes de uso	40.861.441	38.543.611
Amortización de otros activos corrientes	29.404	26.236
Amortización de activos intangibles	1.070.500	1.253.833
Provisión para incobrables	10.714.000	2.049.858
Cargo por provisión de impuesto a las ganancias / ganancia mínima presunta	3.040.514	5.804.760
Provisión honorarios al Directorio y Consejo de Vigilancia	562.000	616.000
Provisión para contingencias	4.580.823	-
Participación de terceros en sociedades controladas	6.269	3.367
Menos partidas que no representan ingresos de fondos:		
Provisión para contingencias	-	(277.800)
Fondos generados por las operaciones ordinarias	65.330.526	61.045.798
Resultado de inversiones en sociedades vinculadas	(10.808.912)	(19.340.245)
Más partidas que no representan erogaciones de fondos:		
Resultado de inversiones en sociedades vinculadas	10.808.912	19.340.245
Fondos generados (aplicados) al resto de las operaciones	-	-
Fondos generados por las operaciones	65.330.526	61.045.798
Otras causas de orígenes de fondos:		
Disminución neta de bienes de cambio	736.637	33.859.995
Aumento neto de deudas bancarias y financieras	44.613.652	1.130.001
Aumento de participación de terceros en sociedades controladas	6.570	-
Total de orígenes de fondos	110.687.385	96.035.794
Otras causas de aplicaciones de fondos:		
Aumento neto de créditos por ventas	(25.825.595)	(11.598.065)
Aumento neto de otros créditos	(3.897.617)	(9.358.635)
(Aumento) Disminución neta de otros activos	(115.550)	579.339
Aumento neto de otras inversiones no corrientes	(6.497.379)	(1.666.562)
Aumento neto de bienes de uso	(27.111.160)	(16.297.149)
Disminución neta de deudas comerciales	(8.734.577)	(5.977.751)
Disminución neta de deudas sociales y fiscales	(6.328.551)	(12.620.836)
(Disminución) Aumento neto de otras deudas	(1.492.028)	870.547
(Disminución) Aumento de provisión para contingencias	(421.402)	111.979
Distribución de utilidades dispuesta por Asamblea del 30.09.99	-	(14.198.751)
Distribución de utilidades dispuesta por Asamblea del 06.10.00	(14.198.751)	-
Total de aplicaciones de fondos	(94.622.610)	(70.155.884)
Aumento de los fondos	16.064.775	25.879.910

(1) Caja y bancos más otras inversiones corrientes.

Las notas 1 a 5 que se acompañan forman parte integrante de este estado.


AGUSTÍN O. F. ROCCA
 Presidente

SIDERAR SOCIEDAD ANONIMA INDUSTRIAL Y COMERCIAL
NUMERO DE REGISTRO EN LA INSPECCION GENERAL DE JUSTICIA: 14.510
NOTAS A LOS ESTADOS CONTABLES CONSOLIDADOS al 31 de diciembre de 2000

NOTA 1 - BASES PARA LA PREPARACION DE LOS ESTADOS CONTABLES CONSOLIDADOS - NORMAS CONTABLES

Los estados contables consolidados han sido preparados de acuerdo con las bases y criterios de valuación expuestos en Notas 1 y 2 a los estados contables individuales de la sociedad controlante y deben ser leídos conjuntamente con la información complementaria de dichos estados contables.

NOTA 2 - BASES DE CONSOLIDACION

Las sociedades consolidadas y los respectivos porcentajes sobre votos posibles al 31 de diciembre de 2000 eran:

<u>Sociedad</u>	<u>Participación</u>
Comesi San Luis S.A.I.C.	99,0000 %
Prosid Investments S.C.A.	99,9934 %

Los estados contables consolidados han sido preparados sobre la base de los estados contables de las sociedades controladas al 31 de diciembre de 2000.

Se han practicado, de haber correspondido, los ajustes necesarios a fin de unificar los criterios de valuación y exposición de las sociedades incluidas en la consolidación. Los saldos entre las sociedades consolidadas, las transacciones y sus resultados, y los resultados no trascendidos a terceros, han sido eliminados en la medida que fueran significativos.

NOTA 3 - INFORMACION COMPLEMENTARIA QUE NO DIFIERE SIGNIFICATIVAMENTE DE LA EXPUESTA POR LA SOCIEDAD CONTROLANTE

Se encuentran en esta condición las Notas 1, 2, 4 a 13 y los Anexos A a I a los estados contables individuales de la sociedad controlante.

NOTA 4 - IMPUESTO A LAS GANANCIAS - GANANCIA MINIMA PRESUNTA

El cargo por provisión de impuesto a las ganancias / ganancia mínima presunta imputado a resultados por las distintas sociedades es el siguiente:

Impuesto a las ganancias Siderar S.A.I.C.	\$ 3.009.865
Impuesto a la ganancia mínima presunta Comesi San Luis S.A.I.C.	<u>30.649</u>
	3.040.514

Véase nuestro Informe de fecha
06 FEB. 2001
PRICE WATERHOUSE & Co.
 (Socio)
 C.P.C.E.F. Tº 1 - Fº 1 R.A.P.U.
Dr. DANIEL A. LOPEZ LADO
 CONTADOR PUBLICO (U.B.A.) Tº 148 - Fº 91
 C.P.C.E. - CAPITAL FEDERAL
POB CONSEJO DE VIGILANCIA

[Handwritten signature]

SIDERAR SOCIEDAD ANONIMA INDUSTRIAL Y COMERCIAL
NUMERO DE REGISTRO EN LA INSPECCION GENERAL DE JUSTICIA: 14.510
NOTAS A LOS ESTADOS CONTABLES CONSOLIDADOS al 31 de diciembre de 2000 (Cont.)

NOTA 5 - COMPOSICION DE RUBROS DEL ESTADO DE SITUACION PATRIMONIAL CONSOLIDADO

ACTIVO CORRIENTE	<u>31.12.00</u>	<u>31.12.99</u>
	\$	\$
a) Caja y bancos		
Caja	183.874	204.623
Valores a depositar	2.750.413	3.397.009
Bancos	<u>766.358</u>	<u>5.833.639</u>
	3.700.645	9.435.271
b) Otras inversiones		
Depósitos a la vista	2.051.242	3.415.884
Depósitos a plazo	<u>19.957.017</u>	<u>34.150.450</u>
	22.008.259	37.566.334
c) Créditos por ventas		
Deudores comunes	116.167.464	100.289.707
Sociedades art. 33 - Ley N° 19.550 y modificatorias	1.372.027	701.020
Reembolsos sobre exportaciones	5.635.877	4.591.889
Clientes documentados	98.772.538	85.446.727
Previsión para incobrables	(17.618.881)	(7.661.515)
Intereses no devengados	<u>(1.655.083)</u>	<u>(1.503.267)</u>
	202.673.942	181.864.561
d) Otros créditos		
Sociedades art. 33 - Ley N° 19.550 y modificatorias	2.460.455	2.724.761
Anticipos y préstamos al personal	4.168.471	4.244.104
Créditos por venta de inmuebles	450.563	455.711
Créditos fiscales	19.433.427	14.909.469
Anticipos a proveedores	1.272.463	1.464.092
Gastos pagados por adelantado	1.801.653	2.036.477
Créditos diversos	<u>7.228.293</u>	<u>12.652.637</u>
	36.815.325	38.487.251
e) Bienes de cambio		
Productos terminados	63.968.539	73.258.496
Productos en proceso	63.845.251	46.456.397
Materia prima	49.600.560	43.908.520
Materiales	56.642.191	59.822.584
Anticipos a proveedores	<u>1.128.394</u>	<u>1.412.327</u>
	235.184.935	224.858.324
f) Otros activos (valores residuales)		
Inmuebles	<u>2.080.997</u>	<u>1.590.653</u>
	2.080.997	1.590.653

La amortización del período ascendió a \$ 29.404

Véase nuestro informe de fecha
15 FEB. 2001

PRICE WATERHOUSE & Co.

(Socio)

C.P.C.E. - CAPITAL FEDERAL R.A.P.U

Dr. DANIEL A. LOPEZ LADO
 CONTADOR PUBLICO (U.B.A.) TP 148 - FP 91
 C.P.C.E. - CAPITAL FEDERAL

POR CONSEJO DE VIGILANCIA

SIDERAR SOCIEDAD ANONIMA INDUSTRIAL Y COMERCIAL

NUMERO DE REGISTRO EN LA INSPECCION GENERAL DE JUSTICIA: 14.510

NOTAS A LOS ESTADOS CONTABLES CONSOLIDADOS al 31 de diciembre de 2000 (Cont.)

NOTA 5 - COMPOSICION DE RUBROS DEL ESTADO DE SITUACION PATRIMONIAL CONSOLIDADO (Cont.)

ACTIVO NO CORRIENTE	31.12.00	31.12.99
	\$	\$
g) Créditos por ventas		
Clientes documentados	1.490.842	7.382.228
Previsión para incobrables	(124.000)	(1.342.000)
h) Otros créditos	1.366.842	6.040.228
Sociedades art. 33 - Ley N° 19.550 y modificatorias	362.281	793.279
Anticipos y préstamos al personal	1.873.061	1.798.599
Créditos por venta de inmuebles	6.602.988	6.440.701
Créditos fiscales	7.304.874	-
Gastos pagados por adelantado	1.463.145	2.515.718
Créditos financieros - Sociedades art. 33 - Ley N° 19.550 y modif.	-	22.420.590
Créditos diversos	308.001	157.657
	<u>17.914.350</u>	<u>34.126.544</u>
i) Inversiones		
Acciones Consorcio Siderurgia Amazonia Ltd.	56.575.250	51.338.723
Acciones Cía. Afianzadora de Empresas Siderúrgicas S.G.R.	359.422	355.965
Acciones Ecocemento S.A.	2.540.545	2.675.229
Acciones Fondo de Garantías Buenos Aires S.A.P.E.M.	10.000	10.000
	<u>59.485.217</u>	<u>54.379.917</u>
j) Otras inversiones (valores residuales)		
Préstamos convertibles en acciones de Consorcio Siderurgia Amazonia Ltd.	34.764.905	-
Inversiones en compañías de seguros	6.885.694	5.801.521
Fondo de Riesgo Cía. Afianzadora de Empresas Siderúrgicas S.G.R.	28.370.602	36.000.000
Previsión para incobrables fondo de riesgo	(4.122.000)	(2.169.000)
Bienes inmuebles	-	98.229
	<u>65.899.201</u>	<u>39.730.750</u>
k) Activos intangibles (valores residuales)		
Gastos de reorganización de planta y análisis de proyecto	-	61.111
Valor llave (Comesi S.A.I.C.)	2.676.248	4.817.247
	<u>2.676.248</u>	<u>4.878.358</u>
La amortización del período ascendió a \$ 1.070.500		
l) Bienes de uso (valores residuales)		
Terrenos	23.034.986	23.055.007
Edificios e instalaciones industriales	423.655.362	433.698.761
Maquinarias y equipos	109.334.195	119.910.632
Material rodante	3.739.981	4.481.790
Muebles, máquinas e instalaciones de oficina y de uso general	2.475.982	3.717.661
Repuestos e implementos siderúrgicos	64.907.643	75.399.774
Bienes de uso en tránsito	1.694.357	2.749.894
Obras en curso	59.561.205	63.991.243
Anticipos a proveedores	3.854.164	2.232.257
	<u>692.257.875</u>	<u>729.237.019</u>
La amortización del período ascendió a \$ 40.861.441		
m) Otros activos		
Inmuebles	1.749.564	3.366.576
	<u>1.749.564</u>	<u>3.366.576</u>

SIDERAR SOCIEDAD ANONIMA INDUSTRIAL Y COMERCIAL

NUMERO DE REGISTRO EN LA INSPECCION GENERAL DE JUSTICIA: 14.510

NOTAS A LOS ESTADOS CONTABLES CONSOLIDADOS al 31 de diciembre de 2000 (Cont.)

NOTA 5 - COMPOSICION DE RUBROS DEL ESTADO DE SITUACION PATRIMONIAL CONSOLIDADO (Cont.)

PASIVO CORRIENTE	<u>31.12.00</u>	<u>31.12.99</u>
	\$	\$
n) Deudas comerciales		
Proveedores comunes	49.014.434	53.181.370
Sociedades art. 33 - Ley N° 19.550 y modificatorias	1.516.427	1.326.188
Obligaciones a pagar	51.681.377	43.916.494
Intereses no devengados	(1.737.000)	(2.014.593)
Anticipos de clientes	1.428.694	2.279.414
	<u>101.903.932</u>	<u>98.688.873</u>
o) Deudas bancarias y financieras		
Financieras	4.232.239	-
Obligaciones a pagar	292.417.141	245.673.244
Intereses no devengados	(21.322.340)	(19.021.503)
	<u>275.327.040</u>	<u>226.651.741</u>
p) Deudas sociales y fiscales		
Provisión impuesto a las ganancias / ganancia mínima presunta	6.456.000	5.366.110
Retención impuesto a las ganancias y otros	(6.422.303)	(5.366.110)
Provisión ingresos brutos	104.131	121.121
Sueldos y cargas sociales	28.317.540	26.464.260
Otras diversas	2.321.774	3.760.932
	<u>30.777.142</u>	<u>30.346.313</u>
 PASIVO NO CORRIENTE		
q) Deudas comerciales		
Obligaciones a pagar	8.737.438	13.635.235
Intereses no devengados	(793.183)	(1.467.326)
	<u>7.944.255</u>	<u>12.167.909</u>
r) Deudas bancarias y financieras		
Obligaciones a pagar	199.886.970	278.135.404
Obligaciones Negociables	110.000.000	110.000.000
Intereses no devengados	(24.560.323)	(41.388.949)
	<u>285.326.647</u>	<u>346.746.455</u>
s) Deudas sociales y fiscales		
Diversas	3.687.508	4.506.133
	<u>3.687.508</u>	<u>4.506.133</u>

Véase nuestro Informe de fecha

06 FEB. 2001

PRICE WATERHOUSE & Co.

(Socio)

C.P.C.E. - C.A. I. - F. I. R.A.P.U.

Dr. DANIEL A. LOPEZ LADO
CONTADOR PUBLICO (U.B.A.) Tº 148 - Fº 91
C.P.C.E. - CAPITAL FEDERAL

AGUSTÍN O. F. ROCCA
Presidente

POR CONSEJO DE VIGILANCIA

SIDERAR SOCIEDAD ANONIMA INDUSTRIAL Y COMERCIAL
NUMERO DE REGISTRO EN LA INSPECCION GENERAL DE JUSTICIA: 14.510
INFORMACION ADICIONAL REQUERIDA POR EL ARTICULO 68 DEL REGLAMENTO DE LA
BOLSA DE COMERCIO DE BUENOS AIRES al 31 de diciembre de 2000

Cuestiones generales sobre la actividad de la Sociedad

1. No existen regímenes jurídicos específicos y significativos que impliquen decaimientos o renacimientos contingentes de beneficios previstos por dichas disposiciones.
2. No tuvieron lugar modificaciones significativas en las actividades de la Sociedad u otras circunstancias ocurridas durante el período comprendido por los estados contables que afecten su comparabilidad con los presentados en ejercicios anteriores, o con los que habrán de presentarse en ejercicios futuros.
3. Clasificación de los saldos de créditos y deudas por vencimiento: Ver Nota 4 a los estados contables individuales.
4. Clasificación de los créditos y deudas de acuerdo con el efecto financiero que producen:

	Créditos	Deudas
	\$	\$
En moneda nacional sin interés	31.923.139	45.861.105
En moneda extranjera sin interés	12.121.400	21.683.914
En moneda nacional con interés	42.032.052	37.674.940
En moneda extranjera con interés	<u>187.117.821</u>	<u>603.015.421</u>
Total	273.194.412	708.235.380

5. El detalle del porcentaje de participación en Sociedades del art. 33 de la Ley N° 19.550 en el capital y en el total de votos se informa en el Anexo C a los estados contables individuales.

Clasificación de los saldos de créditos y deudas por vencimiento:

- a) No existen créditos ni deudas de plazo vencido.
- b) No existen créditos ni deudas sin plazo.
- c) Plazo no vencido:

	Créditos	Deudas
	\$	\$
Hasta 3 meses		
Comesi San Luis S.A.I.C.	295.806	152.254
Cía. Afianzadora de Emp. Siderúrgicas S.G.R.	7.570	-
Ecocemento S.A.	208.852	-
Subtotal	<u>512.228</u>	<u>152.254</u>
Entre 9 y 12 meses		
Cía. Afianzadora de Emp. Siderúrgicas S.G.R.	1.825.733	-
Subtotal	<u>1.825.733</u>	<u>-</u>
Entre 1 y 2 años		
Cía. Afianzadora de Emp. Siderúrgicas S.G.R.	362.281	-
Subtotal	<u>362.281</u>	<u>-</u>
Total	<u>2.700.242</u>	<u>152.254</u>

Véase nuestro Informe de fecha
08 FEB. 2001

PRICE WATERHOUSE & Co.

(Socio)

C.P.C.E. Nº 1 - P.º I R.A.P.U.

Dr. DANIEL A. LOPEZ LADO

CONTADOR PUBLICO (U.B.A.) TP 148 - Pº 91
 C.P.C.E. CAPITAL FEDERAL

POR CONSEJO DE VIGILANCIA

SIDERAR SOCIEDAD ANONIMA INDUSTRIAL Y COMERCIAL
NUMERO DE REGISTRO EN LA INSPECCION GENERAL DE JUSTICIA: 14.510
INFORMACION ADICIONAL REQUERIDA POR EL ARTICULO 68 DEL REGLAMENTO DE LA
BOLSA DE COMERCIO DE BUENOS AIRES al 31 de diciembre de 2000 (Cont.)

Cuestiones generales sobre la actividad de la Sociedad (Cont.)

Clasificación de los créditos y deudas de acuerdo con el efecto financiero que producen:

	Créditos	Deudas
	\$	\$
En moneda extranjera		
Comesi San Luis S.A.I.C.	-	59.336
Cía. Afianzadora de Emp. Siderúrgicas S.G.R.	7.570	-
Subtotal	<u>7.570</u>	<u>59.336</u>
En moneda extranjera con interés		
Comesi San Luis S.A.I.C.	295.806	92.918
Cía. Afianzadora de Emp. Siderúrgicas S.G.R.	2.188.014	-
Ecocemento S.A.	208.852	-
Subtotal	<u>2.692.672</u>	<u>92.918</u>
Total	<u>2.700.242</u>	<u>152.254</u>

6. Se ha otorgado un préstamo al director Francisco José Cudós a una tasa del 8% anual sobre saldos, cuyo saldo máximo del período ascendió a \$ 40.461 y el saldo al cierre es de \$ 39.763.

Inventario físico de bienes de cambio

7. La Sociedad practica inventarios físicos anuales de la totalidad de los bienes de cambio. Existen materiales de inmovilización significativa en el tiempo por un monto de \$ 4.615, valuados a \$ 0,01 por unidad.

Valores corrientes

8. La fuente de los datos empleados para calcular los valores corrientes, utilizados para valuar los bienes de cambio, es la siguiente:

- Materias primas y materiales: compras efectivas de los últimos meses y precios convenidos sobre órdenes de compra colocadas pendientes de recepción.

- Productos en proceso y terminados: en función de insumos específicos y precios de las materias primas y materiales determinados según lo especificado en el párrafo anterior, más la correspondiente carga fabril a valores efectivos de fecha cercana al cierre del período, según se explica en Nota 2.3.e. a los estados contables individuales.

Bienes de uso

9. Luego de la absorción de pérdidas con la reserva revalúo técnico, dispuesta por la Asamblea Ordinaria de Propulsora Siderúrgica S.A.I.C. del 21 de octubre de 1992, la desafectación de la misma continuó siendo en forma proporcional al consumo o baja y/o mayor amortización de los bienes que le dieron origen, habiendo finalizado su absorción el 30 de junio de 1997.

10. Al cierre del período no existen bienes de uso obsoletos que no hayan sido dados de baja o no se encuentren totalmente amortizados.

Participaciones en otras sociedades

11. No existen participaciones en otras sociedades en exceso de lo admitido por el art. 31 de la Ley N° 19.550.

Véase nuestro Informe de fecha

06 FEB. 2001

PRICE WATERHOUSE & Co.

(Socio)

C.P.C.F.C. Tº 1 - Fº 1 R.A.P.U.

Dr. DANIEL A. LOPEZ LADO

CONTADOR PUBLICO (U.B.A.) Tº 148 - Fº 91

C.P.C.F. CAPITAL FEDERAL

POR CONSEJO DE VIGILANCIA

SIDERAR SOCIEDAD ANONIMA INDUSTRIAL Y COMERCIAL

NUMERO DE REGISTRO EN LA INSPECCION GENERAL DE JUSTICIA: 14.510

INFORMACION ADICIONAL REQUERIDA POR EL ARTICULO 68 DEL REGLAMENTO DE LA BOLSA DE COMERCIO DE BUENOS AIRES al 31 de diciembre de 2000 (Cont.)

Valores recuperables

12. Se ha determinado como valor recuperable de los bienes de cambio a su valor neto de realización. Para los bienes de uso se ha considerado su posible valor de utilización económica en base al flujo de negocios esperado.

Seguros

13. Seguros que cubren los bienes tangibles:

Bienes asegurados	Suma asegurada	Valor contable	Riesgo cubierto
	\$	\$	
Edificios y sus mejoras Inst. Ind., Maq., M. y útiles, Obras en curso, repuestos y bienes de cambio	2.053.800.000	875.345.139	Incendio y varios
Materias primas, materiales y equipos en viaje	17.000.000	16.893.673	Pólizas flotantes sobre bienes en tránsito
Rodados y medios de transporte	5.569.419	3.218.600	Riesgo total y parcial

Contingencias positivas y negativas

14. Positivas: no existen.

Negativas: por contingencias, según lo expresado en Nota 2.3.m. a los estados contables individuales.

15. No existen otras situaciones contingentes no registradas con probabilidad de ocurrencia no remota.


Adelantos irrevocables a cuenta de futuras suscripciones

16. Al cierre del período la Sociedad no posee adelantos irrevocables a cuenta de futuras suscripciones.

17. En el capital accionario de la Sociedad no existen acciones preferidas.

18. Restricciones contractuales a la distribución de ganancias: ver Nota 8 a los estados individuales.

Véase nuestro Informe de fecha
06 FEB. 2001
PRICE WATERHOUSE & Co.
(Socio)
C.P.C.E. Tº 1 - Fº 1 R.A.P.U.
DR. DANIEL A. LOPEZ LADO
CONTADOR PUBLICO (U.B.A.) Tº 148 - Fº 91
C.P.C.E. CAPITAL FEDERAL
POR CONSEJO DE VIGILANCIA


AGUSTÍN O. F. ROCCA
Presidente