

**SIDERAR SOCIEDAD ANONIMA INDUSTRIAL Y COMERCIAL**

Domicilio legal: Leandro N. Alem 1067 - Buenos Aires

**INFORMACION CONTABLE COMPLEMENTARIA**

**ESTADOS CONTABLES CONSOLIDADOS al 31 de diciembre de 1999**

**INDICE**

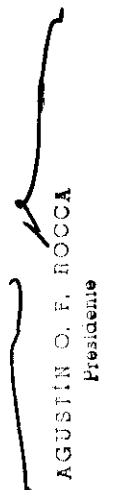
- Estados contables consolidados al 31 de diciembre de 1999
  - Estado de situación patrimonial consolidado
  - Estado de resultados consolidado
  - Estado de origen y aplicación de fondos consolidado
  - Notas a los estados contables consolidados

**SIDERAR SOCIEDAD ANONIMA INDUSTRIAL Y COMERCIAL**  
**NUMERO DE REGISTRO EN LA INSPECCION GENERAL DE JUSTICIA: 14.510**  
**ESTADO DE SITUACION PATRIMONIAL CONSOLIDADO al 31 de diciembre de 1999, comparativo con el mismo periodo del ejercicio anterior**

ACTIVO	31.12.99	31.12.98	PASIVO	31.12.99	31.12.98
	\$	\$		\$	\$
<b>ACTIVO CORRIENTE</b>			<b>PASIVO CORRIENTE</b>		
Caja y bancos (Nota 4.a)	9.435.271	9.098.948	Deudas comerciales (Nota 4.n)	98.688.873	125.010.664
Otras inversiones (Nota 4.b)	37.566.334	5.611.485	Deudas bancarias y financieras (Nota 4.o)	226.651.741	244.322.236
Créditos por ventas (Nota 4.c)	181.864.561	162.995.827	Deudas sociales y fiscales (Nota 4.p)	30.346.313	46.403.112
Otros créditos (Nota 4.d)	38.487.251	24.848.822	Otras deudas	3.231.522	1.657.335
Bienes de cambio (Nota 4.e)	224.858.324	317.721.279	Previsión para contingencias	3.098.425	3.919.873
Otros activos (Nota 4.f)	1.590.653	1.749.183			
<b>Total del activo corriente</b>	<b>493.802.394</b>	<b>522.025.544</b>	<b>Total del pasivo corriente</b>	<b>362.016.874</b>	<b>421.313.220</b>
<b>ACTIVO NO CORRIENTE</b>			<b>PASIVO NO CORRIENTE</b>		
Créditos por ventas (Nota 4.g)	6.040.228	2.520.006	Deudas comerciales (Nota 4.q)	12.167.909	15.143.134
Otros créditos (Nota 4.h)	34.126.544	7.516.995	Deudas bancarias y financieras (Nota 4.r)	346.746.455	321.760.537
Inversiones (Nota 4.i)	54.379.917	98.786.077	Deudas sociales y fiscales (Nota 4.s)	4.506.133	3.316.974
Otras inversiones (Nota 4.j)	39.730.750	34.733.734	Otras deudas	491.349	-
Activos intangibles (Nota 4.k)	4.878.358	7.386.024	Previsión para contingencias	13.550.905	16.961.904
Bienes de uso (Nota 4.l)	729.237.019	759.949.252			
Otros activos (Nota 4.m)	3.366.576	6.638.726	<b>Total del pasivo no corriente</b>	<b>377.462.751</b>	<b>357.182.549</b>
<b>Total del activo no corriente</b>	<b>871.759.392</b>	<b>917.530.814</b>	<b>Total del pasivo</b>	<b>739.479.625</b>	<b>778.495.769</b>
			<b>Participación de terceros en sociedades controladas</b>	<b>54.718</b>	<b>104.110</b>
			<b>PATRIMONIO NETO</b>		
<b>Total del activo</b>	<b>1.365.561.786</b>	<b>1.439.556.358</b>	<b>Total del pasivo y patrimonio neto</b>	<b>1.365.561.786</b>	<b>1.439.556.358</b>
			Véase nuestro informe de fecha		
			<b>4 FEB 2000</b>		

Las notas 1 a 6 que se acompañan forman parte integrante de este estado.

PRICE WATERHOUSE & Co. (Socio)  
 C.R.F. T-1 - F-1 R.A.P.U.  
 DR. DANIEL A. LOPEZ LADO  
 CONTADOR PUBLICO (L-8-A) 19.148 - F-9.9.9  
 C.P.C.E. CAPITAL FEDERAL

  
 AGUSTIN O. F. ROCCA  
 Presidente

**POR CONSEJO DE VIGILANCIA**

**SIDERAR SOCIEDAD ANONIMA INDUSTRIAL Y COMERCIAL**  
**NUMERO DE REGISTRO EN LA INSPECCION GENERAL DE JUSTICIA: 14.510**  
**ESTADO DE RESULTADOS CONSOLIDADO por el período de seis meses finalizado el 31 de diciembre de 1999, comparativo con el mismo período del ejercicio anterior**

	Período finalizado el	
	31.12.99	31.12.98
	\$	\$
Ventas netas	495.545.765	537.775.868
Costo de ventas	<u>(394.754.810)</u>	<u>(393.273.991)</u>
Ganancia bruta	100.790.955	144.501.877
Gastos de comercialización	(16.645.769)	(13.457.684)
Gastos de administración	(37.017.453)	(40.323.689)
Resultados financieros y por tenencia		
- Generados por activos	6.665.410	5.754.340
- Generados por pasivos	(25.267.893)	(28.499.133)
Otros ingresos y egresos ordinarios	(9.691.190)	(4.564.810)
Participación de terceros en sociedades controladas	<u>(3.367)</u>	<u>(9.495)</u>
Ganancia antes de impuestos	18.830.693	63.401.406
Cargo por provisión de impuesto a las ganancias	<u>(5.804.760)</u>	<u>(23.058.663)</u>
Ganancia ordinaria	13.025.933	40.342.743
Resultado de inversiones en sociedades vinculadas	(19.340.245)	(25.317.721)
(Pérdida) Ganancia neta del período	<u><u>(6.314.312)</u></u>	<u><u>15.025.022</u></u>

Las notas 1 a 6 que se acompañan forman parte integrante de este estado.

Véase nuestro Informe de fecha

4 FEB 2000

PRICE WATERHOUSE & Co.

(Socio)

C.F.C.E. Tº 1 - Fº 1 R.A.P.U.

DR. DANIEL A. LOPEZ LADO  
 CONTADOR PUBLICO (U.B.A.) Tº 148 - Fº 91  
 C.F.C.E. - CAPITAL FEDERAL

POR CONSEJO DE VIGILANCIA

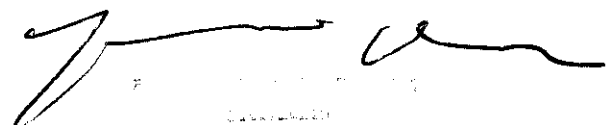
*[Handwritten signature]*

**SIDERAR SOCIEDAD ANONIMA INDUSTRIAL Y COMERCIAL****NUMERO DE REGISTRO EN LA INSPECCION GENERAL DE JUSTICIA: 14.510****ESTADO DE ORIGEN Y APLICACION DE FONDOS CONSOLIDADO por el período de seis meses finalizado el 31 de diciembre de 1999, comparativo con el mismo período del ejercicio anterior**

	Período finalizado el	
	31.12.99	31.12.98
	\$	\$
<b>VARIACION DE LOS FONDOS</b>		
Fondos al inicio del período (1)	21.121.695	11.449.806
Aumento de los fondos	25.879.910	3.260.627
Fondos al cierre del período (1)	47.001.605	14.710.433
<b>CAUSAS DE VARIACION DE LOS FONDOS</b>		
Ganancia ordinaria	13.025.933	40.342.743
Más partidas que no representan erogaciones de fondos:		
Amortización de bienes de uso	38.543.611	36.288.658
Amortización de otras inversiones no corrientes	-	23.191
Amortización de otros activos corrientes	26.236	29.944
Amortización de activos intangibles	1.253.833	4.275.575
Previsión para incobrables	2.049.858	348.818
Cargo por provisión de impuesto a las ganancias	5.804.760	23.058.663
Provisión honorarios al Directorio y Consejo de Vigilancia	616.000	616.000
Previsión para contingencias		1.894.221
Participación de terceros en sociedades controladas	3.367	9.495
Menos partidas que no representan ingresos de fondos:		
Previsión para contingencias	(277.800)	
<b>Fondos generados por las operaciones ordinarias</b>	61.045.798	106.887.308
Resultado de inversiones en sociedades vinculadas	(19.340.245)	(25.317.721)
Más partidas que no representan erogaciones de fondos:		
Resultado de inversiones en sociedades vinculadas	19.340.245	25.317.721
<b>Fondos generados (aplicados) al resto de las operaciones</b>	-	-
<b>Fondos generados por las operaciones</b>	61.045.798	106.887.308
<b>Otras causas de orígenes de fondos:</b>		
Disminución (Aumento) neto de bienes de cambio	33.859.995	(14.136.884)
Disminución (Aumento) neto de otros activos	579.339	(2.832.970)
Aumento neto de deudas bancarias y financieras	1.130.001	20.443.484
Aumento (Disminución) neta de otras deudas	870.547	(860.058)
Aumento (Disminución) de provisión para contingencias	111.979	(448.793)
<b>Total de orígenes de fondos</b>	97.597.659	109.052.087
<b>Otras causas de aplicaciones de fondos:</b>		
(Aumento) Disminución neta de créditos por ventas	(11.598.065)	8.578.475
Aumento neto de otros créditos	358.635	(1.827.974)
Aumento neto de inversiones	-	(1.472.986)
(Aumento) Disminución neta de otras inversiones no corrientes	(1.666.562)	19.172.152
Aumento neto de bienes de uso	(16.297.149)	(48.594.665)
Disminución neta de deudas comerciales	(5.977.751)	(18.219.317)
Disminución neta de deudas sociales y fiscales	(12.620.836)	(30.117.612)
Distribución de utilidades dispuesta por Asamblea del 30.09.98	-	(33.309.533)
Distribución de utilidades dispuesta por Asamblea del 30.09.99	(14.198.751)	-
<b>Total de aplicaciones de fondos</b>	(71.717.749)	(105.791.460)
<b>Aumento de los fondos</b>	25.879.910	3.260.627

(1) Caja y bancos más otras inversiones corrientes.

Las notas 1 a 6 que se acompañan forman parte integrante de este estado.



**SIDERAR SOCIEDAD ANONIMA INDUSTRIAL Y COMERCIAL**  
**NUMERO DE REGISTRO EN LA INSPECCION GENERAL DE JUSTICIA: 14.510**  
**NOTAS A LOS ESTADOS CONTABLES CONSOLIDADOS al 31 de diciembre de 1999**

**NOTA 1 - BASES PARA LA PREPARACION DE LOS ESTADOS CONTABLES CONSOLIDADOS - NORMAS CONTABLES**

Los estados contables consolidados han sido preparados de acuerdo con las bases y criterios de valuación expuestos en Notas 2 y 3 a los estados contables individuales de la sociedad controlante y deben ser leídos conjuntamente con la información complementaria de dichos estados contables.

**NOTA 2 - BASES DE CONSOLIDACION**

Las sociedades consolidadas y los respectivos porcentajes sobre votos posibles al 31 de diciembre de 1999 eran:

<u>Sociedad</u>	<u>Participación</u>
Comesi San Luis S.A.I.C.	99,000 %
Prosid Investments Inc.	100,000 %

Los estados contables consolidados han sido preparados sobre la base de los estados contables de las sociedades controladas al 31 de diciembre de 1999.

Se han practicado, de haber correspondido, los ajustes necesarios a fin de unificar los criterios de valuación y exposición de las sociedades incluidas en la consolidación. Los saldos entre las sociedades consolidadas, las transacciones y sus resultados, y los resultados no trascendidos a terceros, han sido eliminados en la medida que fueran significativos.

**NOTA 3 - INFORMACION COMPLEMENTARIA QUE NO DIFIERE SIGNIFICATIVAMENTE DE LA EXPUESTA POR LA SOCIEDAD CONTROLANTE**

Se encuentran en esta condición las Notas 1 a 3, 5 a 13 y los Anexos A a I a los estados contables individuales de la sociedad controlante.

Véase nuestro Informe de fecha

- A FEB. 2000

PRICE WATERHOUSE & Co.

(Socio)

C.P.C.E. - T9 1 - F9 1 R.A.P.U.

Dr. DANIEL A. LOPEZ LAGO  
 CONTADOR PUBLICO (U.B.A.) T9 146 - F9 41  
 C.P.C.E. - CAPITAL FEDERAL

POR CONSEJO DE VIGILANCIA

**SIDERAR SOCIEDAD ANONIMA INDUSTRIAL Y COMERCIAL**  
**NUMERO DE REGISTRO EN LA INSPECCION GENERAL DE JUSTICIA: 14.510**  
**NOTAS A LOS ESTADOS CONTABLES CONSOLIDADOS al 31 de diciembre de 1999 (Cont.)**

**NOTA 4 - COMPOSICION DE RUBROS DEL ESTADO DE SITUACION PATRIMONIAL CONSOLIDADO**

ACTIVO CORRIENTE	31.12.99 \$	31.12.98 \$
<b>a) Caja y bancos</b>		
Caja	204.623	604.987
Valores a depositar	3.397.009	2.210.879
Bancos	5.833.639	6.283.082
	<u>9.435.271</u>	<u>9.098.948</u>
<b>b) Otras inversiones</b>		
Depósitos a la vista	3.415.884	5.611.485
Depósitos a plazo	34.150.450	-
	<u>37.566.334</u>	<u>5.611.485</u>
<b>c) Créditos por ventas</b>		
Deudores comunes	100.289.707	101.017.407
Sociedades art. 33 - Ley N° 19.550 y modificatorias	701.020	510.849
Reembolsos sobre exportaciones	4.591.889	2.819.092
Clientes documentados	85.446.727	69.382.034
Previsión para incobrables	(7.661.515)	(8.207.091)
Intereses no devengados	(1.503.267)	(2.526.464)
	<u>181.864.561</u>	<u>162.995.827</u>
<b>d) Otros créditos</b>		
Sociedades art. 33 - Ley N° 19.550 y modificatorias	2.724.761	1.582.583
Anticipos y préstamos al personal	4.244.104	4.539.514
Otros créditos al personal por venta de inmuebles	197.543	69.131
Contribución solidaria	17.844	82.579
Créditos fiscales	14.909.469	2.310.412
Anticipos a proveedores	1.464.092	3.326.938
Gastos pagados por adelantado	2.036.477	3.154.717
Créditos diversos	12.892.961	9.782.948
	<u>38.487.251</u>	<u>24.848.822</u>
<b>e) Bienes de cambio</b>		
Productos terminados	73.258.496	110.351.989
Productos en proceso	46.456.397	91.838.855
Materia prima	43.908.520	46.739.790
Materiales	59.822.584	65.773.877
Anticipos a proveedores	1.412.327	3.016.768
	<u>224.858.324</u>	<u>317.721.279</u>
<b>f) Otros activos (valores residuales)</b>		
Inmuebles	1.590.653	1.749.183
	<u>1.590.653</u>	<u>1.749.183</u>

La amortización del período ascendió a \$ 26.236

Véase nuestro Informe de fecha

- 4 FEB. 2000

PRICE WATERHOUSE & Co.

(Socio)

C.P.C.E.C.F. Nº 1 - Fº I.R.A.P.U.

Dr. DANIEL A. LOPEZ LARREA  
 CONTADOR PUBLICO (C.B.A.) Fº 14  
 C.P.C.E. CAPITAL FEDERAL

POR CONSEJO DE VIGILANCIA

**SIDERAR SOCIEDAD ANONIMA INDUSTRIAL Y COMERCIAL**

**NUMERO DE REGISTRO EN LA INSPECCION GENERAL DE JUSTICIA: 14.510**

**NOTAS A LOS ESTADOS CONTABLES CONSOLIDADOS al 31 de diciembre de 1999 (Cont.)**

**NOTA 4 - COMPOSICION DE RUBROS DEL ESTADO DE SITUACION PATRIMONIAL CONSOLIDADO (Cont.)**

<b>ACTIVO NO CORRIENTE</b>	<u>31.12.99</u>	<u>31.12.98</u>
	\$	\$
<b>g) Créditos por ventas</b>		
Clientes documentados	7.382.228	3.140.178
Previsión para incobrables	<u>(1.342.000)</u>	<u>(620.172)</u>
	6.040.228	2.520.006
<b>h) Otros créditos</b>		
Sociedades art. 33 - Ley N° 19.550 y modificatorias	793.279	-
Anticipos y préstamos al personal	1.798.599	1.905.757
Otros créditos al personal por venta de inmuebles	5.678.915	1.313.494
Contribución solidaria	-	7.105
Anticipos a proveedores	-	463.607
Gastos pagados por adelantado	2.515.718	3.563.978
Créditos financieros	22.420.590	-
Créditos diversos	<u>919.443</u>	<u>263.054</u>
	34.126.544	7.516.995
<b>i) Inversiones</b>		
Acciones Cía. Afianzadora de Empresas Siderúrgicas S.G.R.	355.965	363.802
Acciones Ecocemento S.A.	2.675.229	2.683.739
Acciones Consorcio Siderurgia Amazonia Ltd.	51.338.723	95.728.536
Acciones Fondo de Garantías Buenos Aires S.A.P.E.M	<u>10.000</u>	<u>10.000</u>
	54.379.917	98.786.077
<b>j) Otras inversiones (valores residuales)</b>		
Inversiones en compañías de seguros	5.801.521	4.057.026
Fondo de Riesgo Cía. Afianzadora de Empresas Siderúrgicas S.G.R.	36.000.000	30.000.000
Previsión para incobrables fondo de riesgo	<u>(2.169.000)</u>	<u>-</u>
Bienes inmuebles	<u>98.229</u>	<u>676.708</u>
	39.730.750	34.733.734
<b>k) Activos intangibles (valores residuales)</b>		
Gastos de reorganización de planta y análisis de proyecto	61.111	427.778
Valor llave (Comesi S.A.I.C.)	<u>4.817.247</u>	<u>6.958.246</u>
	4.878.358	7.386.024
La amortización del período ascendió a \$ 1.253.833		
<b>l) Bienes de uso (valores residuales)</b>		
Terrenos	23.055.007	23.045.327
Edificios e instalaciones industriales	433.698.761	447.840.415
Maquinarias y equipos	119.910.632	101.675.979
Material rodante	4.481.790	5.188.877
Muebles, máquinas e instalaciones de oficina y de uso general	3.717.661	4.400.303
Repuestos e implementos siderúrgicos	75.399.774	77.912.718
Bienes de uso en tránsito	2.749.894	3.140.614
Obras en curso	63.991.243	94.208.896
Anticipos a proveedores	<u>2.232.257</u>	<u>2.536.123</u>
	729.237.019	759.949.252
La amortización del período ascendió a \$ 38.543.611		
<b>m) Otros activos</b>		
Inmuebles	<u>3.366.576</u>	<u>6.638.726</u>
	3.366.576	6.638.726

Véase nuestro informe de fecha  
**FEB. 2000**  
 PRICE WATERHOUSE & Co.  
 (Socio)  
 C.P.C.E. CAPITAL TDO

Dr. DANIEL A. LOPEZ S.C.  
 CONTADOR PUBLICO REGISTRADO  
 C.P.C.E. CAPITAL TDO

POR CONSEJO DE VIGILANCIA

**SIDERAR SOCIEDAD ANONIMA INDUSTRIAL Y COMERCIAL****NUMERO DE REGISTRO EN LA INSPECCION GENERAL DE JUSTICIA: 14.510****NOTAS A LOS ESTADOS CONTABLES CONSOLIDADOS al 31 de diciembre de 1999 (Cont.)****NOTA 4 - COMPOSICION DE RUBROS DEL ESTADO DE SITUACION PATRIMONIAL CONSOLIDADO (Cont.)**

<b>PASIVO CORRIENTE</b>	<u>31.12.99</u>	<u>31.12.98</u>
	\$	\$
<b>n) Deudas comerciales</b>		
Proveedores comunes	53.181.370	61.798.117
Sociedades art. 33 - Ley N° 19.550 y modificatorias	1.326.188	1.995.103
Obligaciones a pagar	43.916.494	59.427.179
Intereses no devengados	(2.014.593)	(2.562.219)
Anticipos de clientes	<u>2.279.414</u>	<u>4.352.484</u>
	98.688.873	125.010.664
<b>o) Deudas bancarias y financieras</b>		
Financieras		20.984.696
Obligaciones a pagar	245.673.244	246.725.513
Intereses no devengados	<u>(19.021.503)</u>	<u>(23.387.973)</u>
	226.651.741	244.322.236
<b>p) Deudas sociales y fiscales</b>		
Provisión impuesto a las ganancias	5.366.110	24.322.673
Retención ganancias y contribución solidaria	(5.306.000)	(11.209.539)
Anticipo impuesto a las ganancias	(60.110)	(4.273.514)
Provisión IVA		1.021.880
Provisión ingresos brutos	121.121	260.003
Sueldos y cargas sociales	26.464.260	30.041.301
Otras diversas	<u>3.760.932</u>	<u>6.240.308</u>
	30.346.313	46.403.112
<b>PASIVO NO CORRIENTE</b>		
<b>q) Deudas comerciales</b>		
Obligaciones a pagar	13.635.235	16.176.645
Intereses no devengados	<u>(1.467.326)</u>	<u>(1.033.511)</u>
	12.167.909	15.143.134
<b>r) Deudas bancarias y financieras</b>		
Obligaciones a pagar	278.135.404	252.585.009
Obligaciones Negociables	110.000.000	110.000.000
Intereses no devengados	<u>(41.388.949)</u>	<u>(40.824.472)</u>
	346.746.455	321.760.537
<b>s) Deudas sociales y fiscales</b>		
Diversas	<u>4.506.133</u>	<u>3.316.974</u>
	4.506.133	3.316.974

Véase nuestro Informe de fecha

- 4 FEB 2000

PRICE WATERHOUSE &amp; Co.

(Socio:

C.P.C.E.E. TP 1 - FP 1 R.A.P.U.

Dr. DANIEL A. LOPEZ LADO  
 CONTADOR PUBLICO (C.B.A.) TP 148 - FP 91  
 C.P.C.E.E. - CAPITAL FEDERAL

POR CONSEJO DE VIGILANCIA



**SIDERAR SOCIEDAD ANONIMA INDUSTRIAL Y COMERCIAL**  
**NUMERO DE REGISTRO EN LA INSPECCION GENERAL DE JUSTICIA: 14.510**  
**NOTAS A LOS ESTADOS CONTABLES CONSOLIDADOS al 31 de diciembre de 1999 (Cont.)**

**NOTA 5 - IMPUESTO A LAS GANANCIAS - GANANCIA MINIMA PRESUNTA**

El cargo por provisión de impuesto a las ganancias imputado a resultados es el que se estima pagar por el período de acuerdo con la legislación impositiva vigente para las siguientes sociedades:

	\$
Impuesto a las ganancias Siderar S.A.I.C.	5.809.602
Impuesto a la ganancia mínima presunta Comesi San Luis S.A.I.C.	<u>(4.842)</u>
	5.804.760

**NOTA 6 - HECHOS POSTERIORES AL CIERRE DEL PERIODO**

Con posterioridad al 31 de diciembre de 1999, no se han producido hechos, situaciones o circunstancias que no sean de público conocimiento, que incidan o puedan incidir significativamente sobre la situación patrimonial, económica o financiera de la Sociedad.

  
 AGUSTÍN O. E. ROCCA  
 Presidente

Véase nuestro Informe de fecha  
 - 4 FEB. 2000  
 PRICE WATERHOUSE & Co.  
 (Socio)  
 C.P.C.E. - CAPITAL FEDERAL  
 Dr. DANIEL A. LOPEZ LADO  
 CONTADOR PUBLICO (U.B.A.) TP 148 - PP 94  
 C.P.C.E. - CAPITAL FEDERAL

POR CONSEJO DE VIGILANCIA

**SIDERAR SOCIEDAD ANONIMA INDUSTRIAL Y COMERCIAL**  
**NUMERO DE REGISTRO EN LA INSPECCION GENERAL DE JUSTICIA: 14.510**  
**INFORMACION ADICIONAL REQUERIDA POR EL ARTICULO 68 DEL REGLAMENTO DE LA**  
**BOLSA DE COMERCIO DE BUENOS AIRES al 31 de diciembre de 1999**

**Cuestiones generales sobre la actividad de la Sociedad**

1. No existen regímenes jurídicos específicos y significativos que impliquen decaimientos o renacimientos contingentes de beneficios previstos por dichas disposiciones.
2. No tuvieron lugar modificaciones significativas en las actividades de la Sociedad u otras circunstancias ocurridas durante el período comprendido por los estados contables que afecten su comparabilidad con los presentados en ejercicios anteriores, o con los que habrán de presentarse en ejercicios futuros, excepto por lo mencionado en las Notas 1 y 8.d) a los estados contables individuales.
3. Clasificación de los saldos de créditos y deudas por vencimiento:
  - a) Plazo vencido: Ver Nota 5 a los estados contables individuales.
  - b) No existen créditos ni deudas sin plazo.
  - c) Plazo no vencido: Ver Nota 5 a los estados contables individuales.
4. Clasificación de los créditos y deudas de acuerdo con el efecto financiero que producen:

	Créditos	Deudas
	\$	\$
En moneda nacional sin interés	19.247.974	53.417.619
En moneda extranjera sin interés	12.074.319	17.517.526
En moneda nacional con interés	46.186.365	35.080.013
En moneda extranjera con interés	<u>189.354.545</u>	<u>616.739.646</u>
Total	266.863.203	722.754.804

5. El detalle del porcentaje de participación en Sociedades del art. 33 de la Ley N° 19.550 en el capital y en el total de votos se informa en el Anexo C a los estados contables individuales.

**Clasificación de los saldos de créditos y deudas por vencimiento:**

- a) No existen créditos ni deudas de plazo vencido.
- b) No existen créditos ni deudas sin plazo.
- c) Plazo no vencido:

	Créditos	Deudas
	\$	\$
<b>Hasta 3 meses</b>		
Comesi San Luis S.A.I.C.	617	17.157
Cía. Afianzadora de Emp. Siderúrgicas S.G.R.	733.294	136.069
Ecocemento S.A.	109.021	-
Subtotal	<u>842.932</u>	<u>153.226</u>
<b>Entre 9 y 12 meses</b>		
Cía. Afianzadora de Emp. Siderúrgicas S.G.R.	1.767.616	-
Subtotal	<u>1.767.616</u>	<u>-</u>
<b>Entre 1 y 2 años</b>		
Cía. Afianzadora de Emp. Siderúrgicas S.G.R.	793.279	-
Subtotal	<u>793.279</u>	<u>-</u>
Total	<u>3.403.827</u>	<u>153.226</u>

Véase nuestro informe de fecha  
**4 FEB, 2000**  
 PRICE WATERHOUSE & Co.  
 (Socios)  
 C.P.C.E. - CAPITAL  
 Dr. DANIEL A.  
 CONTADOR PUBLICO  
 C.P.C.E. - CAPITAL

**SIDERAR SOCIEDAD ANONIMA INDUSTRIAL Y COMERCIAL**  
**NUMERO DE REGISTRO EN LA INSPECCION GENERAL DE JUSTICIA: 14.510**  
**INFORMACION ADICIONAL REQUERIDA POR EL ARTICULO 68 DEL REGLAMENTO DE LA**  
**BOLSA DE COMERCIO DE BUENOS AIRES al 31 de diciembre de 1999 (Cont.)**

**Cuestiones generales sobre la actividad de la Sociedad (Cont.)**

Clasificación de los créditos y deudas de acuerdo con el efecto financiero que producen:

	Créditos	Deudas
	\$	\$
En moneda extranjera		
Comesi San Luis S.A.I.C.		17.157
Cía. Afianzadora de Emp. Siderúrgicas S.G.R.	-	60.469
Subtotal	-	77.626
En moneda extranjera con interés		
Comesi San Luis S.A.I.C.	617	-
Cía. Afianzadora de Emp. Siderúrgicas S.G.R.	3.294.189	75.600
Ecocemento S.A.	109.021	-
Subtotal	3.403.827	75.600
Total	3.403.827	153.226

6. Se ha otorgado un préstamo al director Francisco José Cudós a una tasa del 5% anual sobre saldos, cuyo saldo máximo del período ascendió a \$ 27.300 y el saldo al cierre es de \$ 21.450.

**Inventario físico de bienes de cambio**

7. La Sociedad practica inventarios físicos anuales de la totalidad de los bienes de cambio. Existen materiales de inmovilización significativa en el tiempo por un monto de \$ 4.622, valuados a \$ 0,01 por unidad.

**Valores corrientes**

8. La fuente de los datos empleados para calcular los valores corrientes, utilizados para valuar los bienes de cambio, es la siguiente:

- Materias primas y materiales: compras efectivas de los últimos meses y precios convenidos sobre órdenes de compra colocadas pendientes de recepción.

- Productos en proceso y terminados: en función de insumos específicos y precios de las materias primas y materiales determinados según lo especificado en el párrafo anterior, más la correspondiente carga fabril a valores efectivos de fecha cercana al cierre del período, según se explica en Nota 3.3.e. a los estados contables individuales.

**Bienes de uso**

9. Luego de la absorción de pérdidas con la reserva revaluó técnico, dispuesta por la Asamblea Ordinaria de Propulsora Siderúrgica S.A.I.C. del 21 de octubre de 1992, la desafectación de la misma continuó siendo en forma proporcional al consumo o baja y/o mayor amortización de los bienes que le dieron origen, habiendo finalizado su absorción el 30 de junio de 1997.

10. Al cierre del período no existen bienes de uso obsoletos que no hayan sido dados de baja o no se encuentren totalmente amortizados.

**Participaciones en otras sociedades**

11. No existen participaciones en otras sociedades en exceso de lo admitido por el art. 31 de la Ley N° 19.550.

Véase nuestro Informe de fecha

4 FEB. 2000

PRICE WATERHOUSE & Co.

(Socio)

DR. DANIEL A. LOPEZ LAO  
 CONTADOR PUBLICO (C.A.) TP 148  
 C.F.C.E. CAPITAL FEDERAL

**SIDERAR SOCIEDAD ANONIMA INDUSTRIAL Y COMERCIAL**  
**NUMERO DE REGISTRO EN LA INSPECCION GENERAL DE JUSTICIA: 14.510**  
**INFORMACION ADICIONAL REQUERIDA POR EL ARTICULO 68 DEL REGLAMENTO DE LA**  
**BOLSA DE COMERCIO DE BUENOS AIRES al 31 de diciembre de 1999(Cont.)**

**Valores recuperables**

12. Se ha determinado como valor recuperable de los bienes de cambio a su valor neto de realización. Para los bienes de uso se ha considerado su posible valor de utilización económica en base al flujo de negocios esperado.

**Seguros**

13. Seguros que cubren los bienes tangibles:

Bienes asegurados	Suma asegurada \$	Valor contable \$	Riesgo cubierto
Edificios y sus mejoras Inst. Ind., Maq., M. y útiles, Obras en curso y repuestos	2.023.400.000	696.230.626	Incendio y varios
Materias primas, materiales y equipos en viaje	17.000.000	16.668.278	Pólizas flotantes sobre bienes en tránsito
Rodados y medios de transporte	5.971.778	3.794.984	Riesgo total y parcial

**Contingencias positivas y negativas**

14. Positivas: no existen.

Negativas: por contingencias, según lo expresado en Nota 3.3.m. a los estados contables individuales.

15. No existen otras situaciones contingentes no registradas con probabilidad de ocurrencia no remota.

**Adelantos irrevocables a cuenta de futuras suscripciones**

16. Al cierre del período la Sociedad no posee adelantos irrevocables a cuenta de futuras suscripciones.

17. En el capital accionario de la Sociedad no existen acciones preferidas.

18. Restricciones contractuales a la distribución de ganancias: ver Nota 9 a los estados individuales.

Véase nuestro informe de fecha

- 4 FEB. 2000

PRICE WATERHOUSE & Co.

(Socios)  
C.P.C.E. (C.A.F.I.A.) FEDERAL

Dr. DANIEL A. LOPEZ LADO  
 CONTADOR PUBLICO (ENC. A) Tº 148 - Fº 91  
 C.P.C.E. (C.A.F.I.A.) FEDERAL

*[Handwritten signature]*

*Price Waterhouse*

PRICEWATERHOUSECOOPERS 

Firma miembro de  
PricewaterhouseCoopers

## INFORME DE REVISION LIMITADA

Buenos Aires, 4 de febrero de 2000


A los señores miembros del Consejo de Vigilancia de  
Siderar Sociedad Anónima Industrial y Comercial


1. Hemos efectuado una revisión limitada de los estados de situación patrimonial de Siderar Sociedad Anónima Industrial y Comercial al 31 de diciembre de 1999 y 1998, de los correspondientes estados de resultados y de origen y aplicación de fondos por los períodos de seis meses terminados en esas fechas, del estado de evolución del patrimonio neto por el período de seis meses terminado el 31 de diciembre de 1999, y las notas 1 a 11, 13 y 14 y anexos que los complementan. Además, hemos efectuado una revisión limitada de los estados contables consolidados de Siderar Sociedad Anónima Industrial y Comercial con sus sociedades controladas por los períodos de seis meses terminados el 31 de diciembre de 1999 y 1998, los que se presentan como información complementaria. La preparación de los mencionados estados contables es responsabilidad de la Sociedad.
2. Nuestras revisiones se limitaron a la aplicación de los procedimientos establecidos en la Resolución Técnica N° 7 de la Federación Argentina de Consejos Profesionales de Ciencias Económicas para revisiones limitadas de estados contables de períodos intermedios que consisten, principalmente, en la aplicación de procedimientos analíticos sobre las cifras incluidas en los estados contables y en la realización de indagaciones a personal de la Sociedad responsable de la preparación de la información incluida en los estados contables y su posterior análisis. El alcance de estas revisiones es sustancialmente inferior al de un examen de auditoría, cuyo objetivo es expresar una opinión sobre los estados contables bajo examen. Consecuentemente, no expresamos opinión sobre la situación patrimonial, los resultados de las operaciones, las variaciones en el patrimonio neto y el origen y aplicación de fondos de la Sociedad.
3. Siderúrgica del Orinoco C.A. (Sidor), en la cual Siderar S.A.I.C. posee una inversión indirecta, ha incurrido en pérdidas sustanciales, incumplimientos técnicos en sus préstamos y retrasos en sus pagos. Esta situación puede afectar la valuación de esa inversión en los estados contables de Siderar S.A.I.C. y la exigibilidad de las garantías otorgadas, tal como se menciona en la nota 8.d).




- 4. En base a la labor realizada y a nuestros exámenes de los estados contables de esa Sociedad y de sus estados contables consolidados por los ejercicios terminados el 30 de junio de 1999 y 1998, sobre los cuales emitimos nuestro informe el 1 de septiembre de 1999, el cual contenía una salvedad referida a la situación expuesta en el párrafo 3., informamos que los estados contables de Siderar Sociedad Anónima Industrial y Comercial al 31 de diciembre de 1999 y 1998 y sus estados contables consolidados a esas fechas consideran todos los hechos y circunstancias que son de nuestro conocimiento y que, en relación con los mismos, no tenemos otras observaciones que formular.
- 5. En cumplimiento de disposiciones vigentes informamos que:
  - a) los estados de Siderar Sociedad Anónima Industrial y Comercial se encuentran asentados en el libro "Inventarios y Balances" y cumplen con lo dispuesto en la Ley de Sociedades Comerciales y en las resoluciones pertinentes de la Comisión Nacional de Valores;
  - b) los estados de Siderar Sociedad Anónima Industrial y Comercial surgen de registros contables llevados en sus aspectos formales de conformidad con normas legales;
  - c) como parte de nuestro examen, cuyo alcance se menciona en el segundo párrafo, hemos revisado la "Reseña Informativa" de los estados contables consolidados y la "Información Adicional" a las notas de los estados contables requeridas por la Resolución General N° 290/97 de la Comisión Nacional de Valores y el art. 68 de la Bolsa de Comercio de Buenos Aires al 31 de diciembre de 1999, sobre las cuales, en lo que es materia de nuestra competencia, no tenemos observaciones que formular;
  - d) al 31 de diciembre de 1999 la deuda de Siderar Sociedad Anónima Industrial y Comercial devengada a favor de la Administración Nacional de la Seguridad Social que surge de los registros contables ascendía a \$ 4.493.266,50, no existiendo a dicha fecha deuda exigible por ese organismo.

PRICE WATERHOUSE & CO


  
 C.P.C.E. CAPITAL FEDERAL  
 Dr. Daniel A. López Lado  
 Contador Público (UBA)  
 C.P.C.E. Capital Federal  
 Tomo 148 - Folio 91




 Consejo Profesional de Ciencias Económicas de la Capital Federal  
 N° C 852593

Buenos Aires, 01/02/2000 O.T. 79 Legalización N° 444109  
 CERTIFICAMOS, de acuerdo con las facultades otorgadas a este CONSEJO PROFESIONAL por las leyes 20.476 (Art. 7, inc. 1) y 20.488 (Art. 21, Inc. 1), la autenticidad de la firma inserta en el BALANCE de fecha 31/12/1999 perteneciente a SIDERAR S.A. para ser presentada ante el Sr. LOPEZ LADO DANIEL ALEJANDRO que se corresponde con la que el Sr. LOPEZ LADO DANIEL ALEJANDRO tiene registrada en la matrícula C.O. 10.458.091 y que se han efectuado los controles de matrícula vigente, según resulta del control formal de la firma profesional y de conformidad con el sello macroscópico de la firma.

LA PRESENTE LEGALIZACION NO INVALIDA EL CARGO DEL SELLO Y FIRMA DEL SECRETARIO DE LEGALIZACIONES



  
 Dr. JESUS M. MIÑONES  
 CONTADOR PUBLICO (U.B.A.)  
 SECRETARIO DE LEGALIZACIONES

## **INFORME DEL CONSEJO DE VIGILANCIA**

Buenos Aires, 4 de febrero de 2000

A los señores Accionistas de  
Siderar Sociedad Anónima Industrial y Comercial

Cumplimos en informar que este Consejo de Vigilancia ha examinado los estados contables de Siderar Sociedad Anónima Industrial y Comercial al 31 de diciembre de 1999, la información adicional a las notas y anexos a los estados contables requerida por la Bolsa de Comercio de Buenos Aires y los estados contables consolidados de Siderar Sociedad Anónima Industrial y Comercial con sus sociedades controladas por el período de seis meses terminado el 31 de diciembre de 1999. Los documentos revisados son responsabilidad del Directorio de la Sociedad, en ejercicio de sus funciones exclusivas.

Hemos considerado, asimismo, el Informe de la firma de Auditores externos, Price Waterhouse & Co., correspondiente a los citados estados contables. Respecto de dicha documentación, informamos que hacemos nuestros los términos del Informe del Auditor del 4 de febrero de 2000.

Esta documentación se ajusta a lo requerido por las normas de aplicación, y hemos recibido las informaciones y explicaciones consideradas necesarias de acuerdo con las circunstancias, por lo que no tenemos observaciones que formular.

Este Consejo ha ejercido, en la medida correspondiente, las atribuciones de su competencia, que le asignan la Ley y el Estatuto, y ha participado regularmente en las reuniones del Directorio.

Hemos dado cumplimiento a las disposiciones del artículo 281 de la Ley N° 19.550.

Por Consejo de Vigilancia

  
Dr. Daniel A. López Lado

Véase nuestro informe de fecha

4 FEB 2000

PRICE WATERHOUSE & CO.

(Socio)

C.P.C.E.F. TP 1 - F9 1 R.A.P.U.

## RESEÑA INFORMATIVA

Dr. DANIEL A. LOPEZ LADO

CONTADOR PÚBLICO (J.B.N.) TP 148 - F9 91

C.P.C.E. - CAPITAL FEDERAL

En cumplimiento de lo establecido por la Comisión Nacional de Valores en la Resolución General N° 290/97, el Directorio de la Sociedad ha aprobado la presente reseña informativa correspondiente al período iniciado el 1° de julio de 1999 y finalizado el 31 de diciembre de 1999.

### 1. ACTIVIDADES DE LA SOCIEDAD

En el segundo trimestre del ejercicio se alcanzó una ganancia ordinaria de 9,1 millones de pesos, 5,2 millones de pesos más que en el trimestre julio / septiembre. Esto permitió neutralizar el resultado adverso originado en inversiones en sociedades vinculadas y obtener en el trimestre un resultado equilibrado (\$ 245.292 de ganancia). El resultado neto acumulado al 31/12/99 es de \$ 6.314.312 de pérdida.

En el transcurso del semestre se logró un volumen total de despachos de 1.127,9 miles de toneladas, un 11% más que en igual semestre del ejercicio anterior.

El despacho acumulado al mercado interno en el primer semestre del ejercicio resultó inferior en 130,3 miles de toneladas al verificado en igual semestre del ejercicio anterior. En el transcurso del segundo trimestre se despacharon al mercado interno 290,5 miles de toneladas, un nivel similar al correspondiente al primer trimestre del ejercicio y a igual trimestre del ejercicio anterior (291,6 y 304,6 miles de toneladas respectivamente).

La Sociedad continuó realizando operaciones de exportación y en el transcurso del semestre se despacharon 545,8 miles de toneladas, un 77% más que en igual período del ejercicio anterior. En el segundo trimestre se exportaron 275,2 miles de toneladas, nivel similar al del trimestre anterior y 67% superior al correspondiente a igual trimestre del ejercicio anterior (270,6 y 164,9 miles de toneladas respectivamente).

En el año 1999 la Sociedad logró superar el millón de toneladas de despachos con destino al mercado externo. La realización de estas operaciones permitió mantener altos niveles de actividad industrial durante la recesión.

Es de destacar la recuperación del nivel de producción logrado en el laminador en caliente con un crecimiento del 14% con respecto a igual semestre del ejercicio anterior y el hecho de que la producción global de revestidos se mantuvo por tercer trimestre consecutivo en el entorno de las 160,0 miles de toneladas.

El agresivo plan de reducción de costos permitió reducir el costo promedio de ventas del semestre en 35,4 \$/t en comparación con igual período del ejercicio anterior.

La pérdida en inversiones en sociedades vinculadas, 19,3 millones de pesos, refleja en forma indirecta los problemas que continúan afectando las operaciones de Sidor. Amazonia y Sidor continúan llevando a cabo las negociaciones con los bancos acreedores con el objetivo de lograr la refinanciación de sus compromisos financieros.

Las actividades de la Sociedad no fueron afectadas por el cambio de milenio y hasta la fecha no se han registrado inconvenientes ni en los equipos industriales ni en las aplicaciones administrativas.

En diciembre de 1999 los productores siderúrgicos del Brasil incluidos en la denuncia de dumping, presentaron al gobierno argentino una oferta de acuerdo dentro de los parámetros de la OMC (WTO). El acuerdo, aceptado por el gobierno argentino, consiste en la libre importación de chapas laminadas en caliente desde Brasil a la Argentina al precio fijado por la comisión que analizó la denuncia antidumping. A esto se agregó la posibilidad de importaciones a menores precios (mínimo US\$325/ton) pero limitado a un cupo anual, entre 36.000 t/año y 39.000t/año, que representa un 7% del consumo aparente argentino.



- 2 -

**2. ESTRUCTURA PATRIMONIAL CONSOLIDADA** (comparativa con los periodos finalizados el 31 de diciembre de 1995, 1996, 1997 y 1998 - Valores expresados en miles de pesos)

	31.12.1999	31.12.1998	31.12.1997	31.12.1996	31.12.1995
Activo corriente	493.802	522.025	524.327	(1) 425.054	(1) 532.334
Activo no corriente	871.759	917.531	789.719	703.492	706.040
<b>Total</b>	<b>1.365.561</b>	<b>1.439.556</b>	<b>1.314.046</b>	<b>1.128.546</b>	<b>1.238.374</b>
Pasivo corriente	362.016	421.313	446.741	341.197	592.250
Pasivo no corriente	377.463	357.183	233.678	226.722	150.221
<b>Subtotal</b>	<b>739.479</b>	<b>778.496</b>	<b>680.419</b>	<b>567.919</b>	<b>742.471</b>
Participación de terceros en sociedades controladas	55	104	84	-	-
<b>Patrimonio Neto</b>	<b>626.027</b>	<b>660.956</b>	<b>633.543</b>	<b>560.627</b>	<b>495.903</b>
<b>Total</b>	<b>1.365.561</b>	<b>1.439.556</b>	<b>1.314.046</b>	<b>1.128.546</b>	<b>1.238.374</b>

(1) En estos periodos la Sociedad no poseia inversiones en sociedades controladas con las cuales consolidar

**3. ESTRUCTURA DE RESULTADOS CONSOLIDADOS** (comparativa con los periodos finalizados el 31 de diciembre de 1995, 1996, 1997 y 1998 - Valores expresados en miles de pesos)

	01.07.1999 al 31.12.1999	01.07.1998 al 31.12.1998	01.07.1997 al 31.12.1997	01.07.1996 al 31.12.1996	01.07.1995 al 31.12.1995
Resultado operativo ordinario	47.128	90.721	119.683	(1) 93.672	(1) 62.867
Resultados financieros	(18.603)	(22.745)	(14.480)	(15.295)	(19.578)
Otros ingresos y egresos	(9.691)	(4.565)	(8.039)	(1.214)	(1.063)
Participación de terceros en sociedades controladas	(3)	(9)	(14)	-	-
<b>Resultado antes de impuestos</b>	<b>18.831</b>	<b>63.402</b>	<b>97.150</b>	<b>77.163</b>	<b>42.226</b>
Impuestos	(5.805)	(23.059)	(33.132)	(21.877)	(11.337)
<b>Resultado ordinario</b>	<b>13.026</b>	<b>40.343</b>	<b>64.018</b>	<b>55.286</b>	<b>30.889</b>
Resultado de inversiones en sociedades vinculadas	(19.340)	(25.318)	-	-	-
Otros ingresos y egresos	-	-	-	(7.326)	(3.179)
<b>Resultado neto del periodo</b>	<b>(6.314)</b>	<b>15.025</b>	<b>64.018</b>	<b>47.960</b>	<b>27.710</b>

(1) En estos periodos la Sociedad no poseia inversiones en sociedades controladas con las cuales consolidar  
Véase nuestro Informe de fecha

14 FEB 2000  
PRICE WATERHOUSE & Co  
(Socio)  
C.P.C. S.A. DE C.V. S.R.L. R.A.P.U.  
DR. DANIEL A. LOPEZ LADO  
CONTADOR PUBLICO (C.R.A.) Nº 148 - FP 91  
A.P.C. SOCIAL FEDERAL

*[Handwritten signature]*

**4. DATOS ESTADISTICOS CONSOLIDADOS** (comparativa con los períodos finalizados el 31 de diciembre de 1995, 1996, 1997 y 1998 - en miles de toneladas)

	<u>01.07.1999</u> al <u>31.12.1999</u>	<u>01.07.1998</u> al <u>31.12.1998</u>	<u>01.07.1997</u> al <u>31.12.1997</u>	<u>01.07.1996</u> al <u>31.12.1996</u>	<u>01.07.1995</u> al <u>31.12.1995</u>
				(1)	(1)
Despachos (2)	1.128	1.020	1.121	1.002	824
Mercado interno	582	712	861	712	507
Exportaciones	546	308	260	290	317
Producción de laminados					
en caliente	1.102	964	1.094	1.029	916
en frío	716	704	706	645	648

(1) En estos períodos la Sociedad no poseía inversiones en sociedades controladas con las cuales consolidar  
 (2) Incluyen 97,6, 80,7, 65,5 y 36,5 miles de toneladas de arrabio en lingotes para los períodos 96/97, 97/98, 98/99 y 99/00, respectivamente

**5. INDICES CONSOLIDADOS** (comparativa con los períodos finalizados el 31 de diciembre de 1995, 1996, 1997 y 1998)

	<u>31.12.1999</u>	<u>31.12.1998</u>	<u>31.12.1997</u>	<u>31.12.1996</u>	<u>31.12.1995</u>
				(1)	(1)
Liquidez	1,36	1,24	1,17	1,25	0,90
Endeudamiento	1,18	1,18	1,07	1,01	1,50

(1) En estos períodos la Sociedad no poseía inversiones en sociedades controladas con las cuales consolidar

**6. PERSPECTIVAS**

La parada anual de la mayoría de las líneas se realizará a partir de marzo por lo cual el régimen de producción de las líneas no experimentará la disminución que resultaba habitual en esta época del año. La postergación de las fechas de parada obedece a necesidades de sincronización para permitir el montaje de algunas mejoras sin interferir la producción.

Existe consenso en que en el transcurso del año que se inicia la economía argentina crecerá. A este hecho auspicioso en sí mismo se suman el compromiso de apoyo a la industria manufacturera asumido por el nuevo gobierno y la reacción favorable de los mercados ante las primeras acciones del mismo.

Asimismo en el plano internacional se está verificando un aumento de los precios internacionales del acero, al mismo tiempo que se nota una reactivación de las economías del Sudeste asiático, tradicionalmente importantes demandantes de productos siderúrgicos.

La Sociedad estima que el entorno favorable descrito resulta propicio para mejorar sus resultados.

Buenos Aires, 4 de febrero de 2000

Véase nuestro Informe de fecha

**4 FEB 2000**

PRICE WATERHOUSE & Co

(Socio)

C.P.C.E. CAPITAL FEDERAL

Dr. DANIEL A. LOPEZ LADO

CONTADOR PÚBLICO (C.A.) Nº 148 FEB 91

C.P.C.E. CAPITAL FEDERAL

  
AGUSTÍN O. F. BOUCA  
Presidente  
EL DIRECTORIO

**SIDERAR S.A.I.C.**

**Acta de Consejo de Vigilancia N° 159.**

**ACTA N° 159.** En Buenos Aires, a los cuatro días del mes de febrero de dos mil, siendo las catorce horas y cuarenta y cinco minutos, se reunieron los miembros del Consejo de Vigilancia que firman al pie de la presente, con el objeto de considerar el siguiente punto del orden del día: **INFORME DEL CONSEJO DE VIGILANCIA.** Sometido el mismo a consideración, el señor Daniel A. López Lado informó que los Consejeros habían analizado los estados contables trimestrales al 31 de diciembre de 1999 de Siderar Sociedad Anónima Industrial y Comercial y el Informe de Revisión Limitada correspondiente a dichos estados contables emitido por la firma auditora; que habían realizado las verificaciones en los libros y documentos de la Sociedad, y que correspondía en consecuencia se emitiera el Informe pertinente. Previo un cambio de ideas sobre el particular, el Consejo de Vigilancia por unanimidad resolvió:

**Primero:** Expedir el Informe correspondiente a los estados contables trimestrales al 31 de diciembre de 1999, que textualmente dice así: "Buenos Aires, 4 de febrero de 2000. A los señores Accionistas de Siderar Sociedad Anónima Industrial y Comercial. Cumplimos en informar que este Consejo de Vigilancia ha examinado los estados contables de Siderar Sociedad Anónima Industrial y Comercial al 31 de diciembre de 1999, la información adicional a las notas y anexos a los estados contables requerida por la Bolsa de Comercio de Buenos Aires y los estados contables consolidados de Siderar Sociedad Anónima Industrial y Comercial con sus sociedades controladas por el período de seis meses terminado el 31 de diciembre de 1999. Los documentos revisados son responsabilidad del Directorio de la Sociedad, en ejercicio de sus funciones exclusivas. Hemos considerado, asimismo, el Informe de la firma de Auditores externos, Price Waterhouse & Co., correspondiente a los citados estados contables. Respecto de dicha documentación, informamos que hacemos nuestros los términos del Informe del Auditor del 4 de febrero de 2000. Esta documentación se ajusta a lo requerido por las normas de aplicación, y hemos recibido las informaciones y explicaciones

**SIDERAR S.A.I.C.**

**Acta de Consejo de Vigilancia N° 159.**

consideradas necesarias de acuerdo con las circunstancias, por lo que no tenemos observaciones que formular. Este Consejo ha ejercido, en la medida correspondiente, las atribuciones de su competencia, que le asignan la Ley y el Estatuto, y ha participado regularmente en las reuniones del Directorio. Hemos dado cumplimiento a las disposiciones del artículo 281 de la Ley N° 19.550."

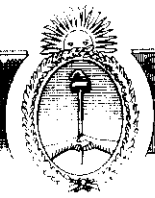
**Segundo:** Autorizar al Consejero titular señor Daniel A. López Lado para que en nombre y representación del Consejo de Vigilancia, suscriba el Informe correspondiente, cuyo texto se indica precedentemente.

No habiendo más asuntos que tratar, se levantó la sesión siendo las quince horas, previa lectura y ratificación de la presente acta por los asistentes.

**FIRMADO: D.A. LOPEZ LADO – R.O. VEGA – J.J. VALDEZ FOLLINO –  
F. de la BALZE – R.A. DELLA FELICE.**

Es copia fiel de su original que obra a fojas veintitrés y siguiente del libro de Actas de Consejo de Vigilancia número dos de **SIDERAR SOCIEDAD ANONIMA INDUSTRIAL Y COMERCIAL**, rubricado en la Inspección General de Justicia, el trece de noviembre de mil novecientos noventa y siete, bajo el número noventa y ocho mil setecientos setenta.

UGARTE POSSE  
ESCRIBANO  
MAT. 2770



F 008514749

En mi carácter de Escribano Titular del Registro Notarial N° 1022.-

CERTIFICO que el documento adjunto, extendido en -2- foja/s, que sello y rubrico es/son COPIAS FIELES de su original, que tengo a la vista, doy fe.

Buenos Aires 8 de Febrero de 2000

FEDERICO UGARTE POSSE  
ESCRIBANO  
MAT. 2770

