

SIDERAR SOCIEDAD ANONIMA INDUSTRIAL Y COMERCIAL
NUMERO DE REGISTRO EN LA INSPECCION GENERAL DE JUSTICIA: 14.510

NOTAS A LOS ESTADOS CONTABLES al 31 de diciembre de 1999

NOTA 1 - FUSION

Con fecha 3 de mayo de 1999, el Directorio de la Sociedad aprobó la fusión por absorción de Siderar S.A.I.C., sociedad continuadora, con Comesi S.A.I.C., sociedad absorbida, con efecto a partir del 1 de abril de 1999. La mencionada fusión fue aprobada por las respectivas Asambleas Extraordinarias de ambas sociedades del 15 de junio de 1999. El 2 de agosto de 1999 se suscribió el acuerdo definitivo de fusión y el 30 de setiembre de 1999 se realizó su inscripción en el Registro Público de Comercio.

NOTA 2 - BASES PARA LA PREPARACION DE LOS ESTADOS CONTABLES

Los estados contables han sido preparados de acuerdo con las disposiciones de la Resolución General N° 290/97 de la Comisión Nacional de Valores.

NOTA 3 - NORMAS CONTABLES APLICADAS

Las normas contables más importantes son:

3.1 Información comparativa

Los estados contables se presentan en pesos, a doble columna en forma comparativa con los del mismo período del ejercicio anterior. Los saldos al 31 de diciembre de 1998 corresponden a los estados contables a esa fecha de Siderar S.A.I.C., los del 31 de diciembre de 1999 corresponden a la Sociedad fusionada según lo mencionado en la Nota 1 a los estados contables.

3.2 Consideración de los efectos de la inflación

Los estados contables han sido preparados en moneda constante, reconociendo en forma integral los efectos de la inflación hasta el 31 de agosto de 1995. De acuerdo con la Resolución General N° 290/97 de la Comisión Nacional de Valores se ha discontinuado la reexpresión de los estados contables a partir del 1 de setiembre de 1995.

3.3 Criterios de valuación

Los presentes estados contables han sido preparados aplicando los criterios de valuación establecidos en la Resolución General N° 290/97 de la Comisión Nacional de Valores, tal como se detalla a continuación:

- a. Los activos y pasivos liquidables en moneda argentina sin cláusula de ajuste se encuentran valuados a su valor nominal más los resultados financieros devengados hasta el cierre del período.
- b. Los activos y pasivos liquidables en moneda extranjera han sido valuados a los tipos de cambio correspondientes, vigentes al cierre del período, más los resultados financieros devengados hasta dicha fecha.
- c. Los reembolsos sobre exportaciones han sido valuados al tipo de cambio del dólar estadounidense vigente al cierre del período aplicado sobre valores nominales en moneda extranjera, e incluidos en el rubro Créditos por ventas - reembolsos sobre exportaciones.
- d. Los anticipos a proveedores se encuentran valuados a su valor corriente.

Véase nuestro Informe de fecha

4 FEB 2000

PRICE WATERHOUSE & Co.

(Socio)

C.P.C.E. 191 - F91 R.A.P.U.

Dr. DANIEL A. LOPEZ LADO
CONTADOR PUBLICO (U.B.A.) 19 148 - F9 91
C.P.C.E. - CAPITAL FEDERAL

POR CONSEJO DE VIGILANCIA

SIDERAR SOCIEDAD ANONIMA INDUSTRIAL Y COMERCIAL
NUMERO DE REGISTRO EN LA INSPECCION GENERAL DE JUSTICIA: 14.510
NOTAS A LOS ESTADOS CONTABLES al 31 de diciembre de 1999 (Cont.)

NOTA 3 - NORMAS CONTABLES APLICADAS (Cont.)

3.3 Criterios de valuación (Cont.)

e. Los bienes de cambio han sido valuados al costo de reposición al cierre del período, aplicando el criterio de costo industrial directo e incluyendo los gastos indirectos de fabricación, excepto amortizaciones de bienes de uso y gastos generales.

Los materiales han sido valuados al costo de reposición al cierre del período.

f. Los bienes inmuebles, incluidos en el rubro Otros activos corrientes, fueron valuados a su costo de adquisición. La amortización fue calculada por el método de la línea recta, aplicando tasas anuales suficientes para extinguir sus valores al final de la vida útil estimada.

Los Otros activos no corrientes se encuentran valuados a su costo de construcción e incluyen los inmuebles cuyo destino es su venta al personal.

g. Los repuestos e implementos siderúrgicos, incluidos en el rubro Bienes de uso, han sido valuados a su valor de costo reexpresado o valor recuperable, el menor. El valor recuperable ha sido calculado sobre la base de los valores de últimas compras o cotizaciones de proveedores de fechas cercanas a la de cierre del período.

Los bienes de uso de la Planta Ensenada que habían sido valuados técnicamente (según valuación practicada al 30.06.90) han sido reexpresados de acuerdo con lo mencionado en la Nota 3.2 a los estados contables. El resto de los bienes de uso fue valuado a su costo reexpresado. La amortización de los bienes de uso fue calculada por el método de la línea recta, aplicando tasas anuales suficientes para extinguir sus valores al final de la vida útil estimada.

El valor de los bienes de uso, considerados en su conjunto, no excede su valor recuperable.

h. Las participaciones en otras sociedades han sido valuadas a su valor patrimonial proporcional sobre la base de los estados contables mencionados en el Anexo C a los estados contables, excepto la inversión en FO.GA.BA. S.A.P.E.M. que se encuentra valuada a su costo de adquisición. Asimismo, se han compatibilizado las normas contables utilizadas por las sociedades controladas y vinculadas con los criterios contables aplicados por Siderar S.A.I.C.. Para la conversión a pesos de los estados contables de Prosid Investments Inc. fueron seguidos los criterios establecidos en la Resolución Técnica N° 13 de la Federación Argentina de Consejos Profesionales de Ciencias Económicas.

i. El fondo de riesgo Compañía Afianzadora de Empresas Siderúrgicas S.G.R., contabilizado en Siderar S.A.I.C. en el rubro Otras inversiones, corresponde a la proporción que le es atribuible considerando el porcentaje de aportes integrados por los socios protectores de la Sociedad de Garantía Recíproca y el valor del fondo al 31.12.99 (ver Nota 8 a) a los estados contables).

j. Los gastos de reorganización de planta y análisis de proyecto se amortizan por el método de la línea recta, en los plazos determinados para cada uno de los conceptos, no excediendo ninguno de ellos los seis años.

El valor llave (Comesi S.A.I.C.) corresponde a la diferencia entre el valor pagado por las acciones de Comesi S.A.I.C. y el valor patrimonial proporcional a la fecha de compra una vez ajustados los valores contables de los activos de la emisora por sus respectivos valores corrientes. El mismo se amortiza por el método de la línea recta, en un plazo máximo de cinco años a partir de abril de 1997.

Véase nuestro informe de fecha

4 FEB. 2000

PRICE WATERHOUSE & CO.

(Seal)

COMPAÑIA AFIANZADORA DE EMPRESAS SIDERURGICAS S.G.R.
CONTABILIDAD PUBLICA N° 148 - P° 91
FEDERACION ARGENTINA DE CONSEJOS PROFESIONALES DE CIENCIAS ECONOMICAS

BOLETIN OFICIAL DE REGILANCIA

SIDERAR SOCIEDAD ANONIMA INDUSTRIAL Y COMERCIAL
NUMERO DE REGISTRO EN LA INSPECCION GENERAL DE JUSTICIA: 14.510
NOTAS A LOS ESTADOS CONTABLES al 31 de diciembre de 1999 (Cont.)

NOTA 3 - NORMAS CONTABLES APLICADAS (Cont.)

3.3 Criterios de valuación (Cont.)

k. La Sociedad activa los costos financieros originados en los proyectos de modernización de los activos fijos.

A fin de determinar la carga financiera activable se ha calculado el costo de financiación de la Sociedad, computando los resultados originados en todos los conceptos que forman su estructura de financiación.

La activación antes mencionada se realiza hasta la efectiva puesta en marcha de las obras que la originaron y se amortizan con idéntico criterio que los bienes construidos.

Los costos financieros activados en el período fueron de \$ 422.429.

l. Han sido segregados los componentes financieros implícitos contenidos en las cuentas de Activo, Pasivo y Resultados, en la medida en que fueran significativos.

m. Han sido constituidas las provisiones que se han considerado necesarias a efectos de que el valor asignado a los activos no supere su valor recuperable y que el valor asignado a los pasivos no sea inferior al valor que pudiera resultar exigible por terceros.

Las provisiones expuestas en el pasivo corriente y no corriente por un total de \$ 16.641.603 se constituyeron para hacer frente a potenciales contingencias.

n. La Sociedad implantó a partir del 1 de agosto de 1995 un plan de beneficios por retiro a favor de ciertos funcionarios. Desde esa fecha, el pasivo resultante está siendo devengado durante los años de servicio restantes de los beneficiarios involucrados. Al cierre del presente período este pasivo se expone dentro del rubro "Deudas sociales y fiscales" no corrientes, no existiendo deuda exigible a esa fecha.

Además, la Sociedad ha contratado pólizas de seguro con ahorro, que podrían ser utilizadas como cobertura parcial o total de estos beneficios

o. Los créditos y deudas no corrientes devengan intereses de acuerdo con tasas habituales del mercado.

p. La Sociedad determina el impuesto a las ganancias aplicando la tasa del 35% sobre la utilidad impositiva.

El impuesto a la ganancia mínima presunta grava la renta potencial de ciertos activos productivos a la tasa del 1% y es complementario del impuesto a las ganancias; de modo que la obligación fiscal de la Sociedad coincidirá con el mayor de ambos impuestos. Sin embargo, si el impuesto a la ganancia mínima presunta excede en un ejercicio fiscal al impuesto a las ganancias, dicho exceso podrá computarse como pago a cuenta de cualquier excedente del impuesto a las ganancias sobre el impuesto a la ganancia mínima presunta que pudiera producirse en cualquiera de los cuatro ejercicios siguientes. Al cierre del período la Sociedad no constituyó provisión para el impuesto a la ganancia mínima presunta debido a que prevé que al cierre del ejercicio el impuesto a las ganancias será superior al impuesto a la ganancia mínima presunta.

q. El Directorio de la Sociedad considera que la valuación de los rubros del activo, en su conjunto, no resulta superior al valor recuperable de los mismos.

Véase el informe de fecha
FEB 2000
 PRICER WA... & Co.
 (Socio)
 Dr. JUAN... LADO
 CONTADOR... 148 - 99 91
 C.E.F. ...
 POR CONSEJO DE VIGILANCIA

SIDERAR SOCIEDAD ANONIMA INDUSTRIAL Y COMERCIAL
NUMERO DE REGISTRO EN LA INSPECCION GENERAL DE JUSTICIA: 14.510
NOTAS A LOS ESTADOS CONTABLES al 31 de diciembre de 1999 (Cont.)

NOTA 4 - COMPOSICION DE RUBROS DEL ESTADO DE SITUACION PATRIMONIAL

	<u>31.12.99</u>	<u>31.12.98</u>
ACTIVO CORRIENTE	\$	\$
a) Caja y bancos		
Caja	202.630	579.849
Valores a depositar	3.397.009	1.723.221
Bancos	<u>5.616.968</u>	<u>5.250.321</u>
	9.216.607	7.553.391
b) Créditos por ventas		
Deudores comunes	99.045.757	88.783.726
Sociedades art. 33 - Ley N° 19.550 y modificatorias	701.637	3.527.608
Reembolsos sobre exportaciones	4.591.889	2.656.907
Clientes documentados	84.790.116	64.553.481
Previsión para incobrables (Anexo E)	(7.601.730)	(7.797.469)
Intereses no devengados	<u>(1.503.267)</u>	<u>(2.469.061)</u>
	180.024.402	149.255.192
c) Otros créditos		
Sociedades art. 33 - Ley N° 19.550 y modificatorias	2.724.761	33.109.050
Anticipos y préstamos al personal	4.241.854	4.305.458
Otros créditos al personal por venta de inmuebles	197.543	69.131
Contribución solidaria	-	64.735
Créditos fiscales	14.170.678	343.751
Anticipos a proveedores	1.464.092	2.949.431
Gastos pagados por adelantado	2.036.477	3.143.314
Créditos diversos	<u>12.892.894</u>	<u>9.381.706</u>
	37.728.299	53.366.576
d) Otros activos (valores residuales)		
Inmuebles	<u>1.590.653</u>	<u>520.036</u>
	1.590.653	520.036
La amortización del período ascendió a \$ 26.236 (Anexo H)		
ACTIVO NO CORRIENTE		
e) Créditos por ventas		
Clientes documentados	7.382.228	2.820.783
Previsión para incobrables (Anexo E)	<u>(1.342.000)</u>	<u>(328.000)</u>
	6.040.228	2.492.783
f) Otros créditos		
Sociedades art. 33 - Ley N° 19.550 y modificatorias	793.279	-
Anticipos y préstamos al personal	1.798.599	1.875.126
Otros créditos al personal por venta de inmuebles	5.678.915	1.313.494
Anticipos a proveedores	-	463.607
Gastos pagados por adelantado	2.515.718	3.563.978
Créditos financieros	22.420.590	-
Créditos diversos	<u>919.443</u>	<u>203.463</u>
	34.126.544	7.419.668
g) Otros activos		
Inmuebles	<u>3.366.576</u>	<u>6.638.726</u>
	3.366.576	6.638.726

Véase en este informe de fecha
- 4 FEB. 2000
 PRICE WAIVER USE & Co
 (Sociedad de Responsabilidad Limitada)
 DE DANIELA LOPEZ LADO
 CONTADOR PUBLICO EN EJERCICIO N° 148 - 99 91
 CALLE - CARRETERA 100 FRA.

SIDERAR SOCIEDAD ANONIMA INDUSTRIAL Y COMERCIAL
NUMERO DE REGISTRO EN LA INSPECCION GENERAL DE JUSTICIA: 14.510
NOTAS A LOS ESTADOS CONTABLES al 31 de diciembre de 1999 (Cont.)

NOTA 4 - COMPOSICION DE RUBROS DEL ESTADO DE SITUACION PATRIMONIAL (Cont.)

	31.12.99	31.12.98
	\$	\$
PASIVO CORRIENTE		
h) Deudas comerciales		
Proveedores comunes	53.127.189	56.220.457
Sociedades art. 33 - Ley N° 19.550 y modificatorias	1.343.345	4.326.486
Obligaciones a pagar	43.916.494	58.182.112
Intereses no devengados	(2.014.593)	(2.562.219)
Anticipos de clientes	2.268.710	3.932.707
	<u>98.641.145</u>	<u>120.099.543</u>
i) Deudas bancarias y financieras		
Financieras	-	13.999.496
Obligaciones a pagar	245.673.244	246.407.157
Intereses no devengados	(19.021.503)	(23.086.127)
	<u>226.651.741</u>	<u>237.320.526</u>
j) Deudas sociales y fiscales		
Provisión impuesto a las ganancias	5.306.000	22.200.000
Retención ganancias y contribución solidaria	(5.306.000)	(10.189.641)
Anticipo impuesto a las ganancias	-	(4.273.514)
Provisión IVA	-	1.021.880
Provisión ingresos brutos	116.887	192.687
Sueldos y cargas sociales	26.446.498	28.977.607
Otras diversas	3.760.037	5.200.499
	<u>30.323.422</u>	<u>43.129.518</u>
PASIVO NO CORRIENTE		
k) Deudas comerciales		
Obligaciones a pagar	13.635.235	14.800.090
Intereses no devengados	(1.467.326)	(1.033.511)
	<u>12.167.909</u>	<u>13.766.579</u>
l) Deudas bancarias y financieras		
Obligaciones a pagar	278.135.404	247.914.400
Obligaciones Negociables	110.000.000	110.000.000
Intereses no devengados	(41.388.949)	(40.346.939)
	<u>346.746.455</u>	<u>317.567.461</u>
m) Deudas sociales y fiscales		
Diversas	4.506.133	3.316.974
	<u>4.506.133</u>	<u>3.316.974</u>

Véase el estado informe de fecha

- 4 FEB. 2000

PRICE WATERHOUSE & CO.

(Socios)
 C.P.C.E. CAPITAL SIDERAR

D. DANIEL A. LOPEZ LADO
 CONTADOR PUBLICO (C.P.C.E.) N° 148.000.001
 C.P.C.E. CAPITAL SIDERAR

POR CONSEJO DE VIGILANCIA

[Handwritten signature]

SIDERAR SOCIEDAD ANONIMA INDUSTRIAL Y COMERCIAL
NUMERO DE REGISTRO EN LA INSPECCION GENERAL DE JUSTICIA: 14.510
NOTAS A LOS ESTADOS CONTABLES al 31 de diciembre de 1999 (Cont.)

NOTA 5 - CREDITOS Y DEUDAS: VENCIMIENTOS Y TIPO DE TASAS

Rubros	Hasta 3 meses		Entre 3 y 6 meses		Entre 6 y 9 meses		Entre 9 y 12 meses		Entre 1 y 2 años		Entre 2 y 3 años		Entre 3 y 4 años		Más de 4 años		Total		
	\$	\$	\$	\$	\$	\$	\$	\$	\$	\$	\$	\$	\$	\$	\$	\$	\$	\$	
Plazo vencido																			
Créditos por ventas con tasa fija	2.615.185	1.377.073	808.505	775.156	1.580.893	1.153.064	361.287	1.440.027	10.111.190										11.246.071
Total al 31.12.99	2.615.185	1.377.073	808.505	775.156	1.580.893	1.153.064	361.287	1.440.027	10.111.190										
Total al 31.12.98	3.340.331	693.809	1.347.978	130.789	941.235	808.286	2.512.533	1.471.110											11.246.071
Plazo a vencer																			
Colocaciones de fondos con tasa fija	37.355.152	-	-	-	-	-	-	-	-	-	-	-	-	-	-	-	-	-	37.355.152
Colocaciones de fondos con tasa variable	-	-	-	-	-	-	-	-	-	-	-	-	-	-	-	-	-	-	4.057.026
Créditos por ventas con tasa fija	149.195.614	13.664.211	3.374.990	6.688.238	1.324.695	967.820	1.400.730	3.688.983	180.305.281										145.970.466
Créditos por ventas sin tasa	4.591.889	-	-	-	-	-	-	-	-	-	-	-	-	-	-	-	-	-	2.656.907
Otros créditos con tasa fija	9.004.271	740.554	654.943	561.568	1.572.362	928.831	645.819	4.986.312	19.094.660										46.205.256
Otros créditos con tasa variable	749.044	15.750	15.750	1.783.366	856.279	63.000	63.000	22.483.590	26.029.779										1.301.227
Otros créditos sin tasa	13.006.474	2.162.797	551.699	8.482.083	836.048	1.327.487	164.043	199.773	26.730.404										13.279.761
Total al 31.12.99	213.902.444	16.583.312	4.597.382	17.515.255	4.589.384	3.287.138	2.273.592	37.160.179	299.908.686										213.470.643
Total al 31.12.98	133.438.233	50.274.034	4.585.400	10.875.499	4.303.993	2.907.600	1.552.603	5.533.281											
Deudas comerciales con tasa fija																			
Deudas comerciales con tasa variable	40.910.990	6.425.059	7.429.377	9.719.737	1.911.964	1.582.484	1.522.812	1.323.657	70.826.080										88.034.607
Deudas comerciales sin tasa	32.387.591	935.964	-	832.427	1.664.855	1.664.855	832.427	-	7.595.383										9.265.069
Deudas bancarias y financieras con tasa fija	121.593.377	54.614.661	24.290.948	19.377.917	77.940.666	17.149.343	13.708.513	4.252.338	332.927.763										36.566.446
Deudas bancarias y financieras con tasa variable	2.641.053	1.921.566	378.199	1.834.020	54.343.960	119.239.202	58.514.910	1.597.523	240.470.433										273.756.806
Deudas sociales y fiscales sin tasa	20.213.016	72.860	15.866	10.021.680	-	-	-	4.506.133	34.829.555										281.131.181
Otras deudas sin tasa	1.552.665	171.769	164.477	1.337.739	169.911	130.584	109.013	81.841	3.717.999										46.446.492
Total al 31.12.99	219.298.692	64.141.879	32.278.867	43.123.520	136.031.356	139.766.468	75.520.103	12.593.919	722.754.804										1.560.393
Total al 31.12.98	192.894.922	136.810.110	22.437.303	49.967.645	16.774.710	128.744.451	106.744.594	82.387.259											736.760.994

Véase nuestro informe de fecha
4 FEB. 2000

PRICE WATERHOUSE & Co.
 (Socio)
 C.P.C.E. F. T. P. 1. P. 1. R.A.F.U.
 Dr. DANIEL A. LOPEZ LADO
 CONTADOR PUBLICO (U.B.A.) TP 148 - FP 91
 C.A.C.I.E. - CAPITAL FEDERAL

Notas: - La previsión para incobrables junto con las garantías existentes resultan suficientes para cubrir los créditos por ventas de plazo vencido.
 - El rubro otros créditos con tasa fija incluye \$ 480.402 actualizable por la tarifa de transporte firme de gas.
 - Las tasas de interés de los créditos no son inferiores a las tasas habituales de mercado.

POR CONSEJO DE VIGILANCIA

SIDERAR SOCIEDAD ANONIMA INDUSTRIAL Y COMERCIAL
NUMERO DE REGISTRO EN LA INSPECCION GENERAL DE JUSTICIA: 14.510
NOTAS A LOS ESTADOS CONTABLES al 31 de diciembre de 1999 (Cont.)

NOTA 6 - CAMBIOS EN LOS PROCEDIMIENTOS CONTABLES

La Sociedad ha observado los mismos criterios adoptados en el ejercicio anterior en cuanto a valuaciones, amortizaciones y otros conceptos.

NOTA 7 - ACTIVOS GRAVADOS, DE DISPONIBILIDAD RESTRINGIDA Y FIANZAS OTORGADAS

Se han constituido prendas sobre bienes de la Sociedad en garantía de deudas contraídas por la compra de los bienes prendados por US\$ 2.519.913.

En función de los contratos firmados como consecuencia de la constitución de Consorcio Siderurgia Amazonia Ltd. se otorgaron garantías de acuerdo con lo mencionado en la Nota 8.d) a los estados contables.

Al cierre del periodo, la Sociedad se ha constituido en fiador de obligaciones por US\$ 3.059.888.

NOTA 8 - PARTICIPACIONES EN OTRAS SOCIEDADES

a) Compañía Afianzadora de Empresas Siderúrgicas S.G.R.

La Sociedad posee una participación accionaria del 39,0539% en Compañía Afianzadora de Empresas Siderúrgicas S.G.R., en carácter de socio protector. El principal objeto de la Sociedad de Garantía Recíproca es el de otorgar garantías a sus socios partícipes para facilitar o permitir su acceso al crédito bancario para la compra de materia prima siderúrgica de origen nacional y el de brindarles asesoramiento técnico, económico y financiero. Para ello, la Sociedad realizó un aporte neto al fondo de riesgo de \$ 36.000.000 (ver Anexo D a los estados contables). El objetivo del fondo de riesgo es hacer líquidas las garantías que se otorguen a los socios partícipes.

b) Ecocemento S.A.

El 16 de setiembre de 1996, la Sociedad y Compañía Argentina de Cemento Portland S.A. constituyeron Ecocemento S.A., cuyo objetivo es la producción y comercialización de cemento portland con escoria de alto horno, cal y sus derivados. La participación accionaria es del 15%, representada por 1.800 acciones clase "B" de un voto por acción y de valor nominal un peso cada una. Hasta el cierre del periodo la Sociedad realizó aportes por \$ 2.848.547. En el mes de marzo de 1999 Ecocemento S.A. inauguró su planta industrial.

c) Comesi San Luis S.A.I.C.

El 14 de abril de 1997 la Sociedad adquirió la totalidad de las acciones en poder de los accionistas minoritarios de Comesi San Luis S.A.I.C., la que a esa fecha era controlada por Comesi S.A.I.C. en un 98%. La actividad principal de Comesi San Luis S.A.I.C. es la producción de chapas laminadas en frío y/o en caliente revestidas o no, conformadas y/o flejadas. El precio pagado por las 22.000 acciones de valor nominal \$ 0,0001 cada una, que representan el 2% del capital social de Comesi San Luis S.A.I.C., fue de US\$ 130.720.

Con la fusión por absorción con Comesi S.A.I.C. (ver Nota 1 a los estados contables), la Sociedad pasó a ser propietaria del 100% de las acciones de Comesi San Luis S.A.I.C., por lo que el 29 de junio de 1999 Siderar S.A.I.C. vendió el 1% de su participación accionaria por un valor de \$ 42.900.

Véase nuestro informe de fecha

4 FEB. 2000

PRICE WATERHOUSE & CO.

(Socio)

C.P.C.E.C.R. T.P. 148 P.R.A.P.U.

DR. DANIEL A. LOPEZ LADO

CONTADOR PUBLICO (C.A.) T.P. 148 P.R. 91

C.A.C.E. CONTADOR FEDERAL

POR CONVENIO DE VIGILANCIA

SIDERAR SOCIEDAD ANONIMA INDUSTRIAL Y COMERCIAL
NUMERO DE REGISTRO EN LA INSPECCION GENERAL DE JUSTICIA: 14.510
NOTAS A LOS ESTADOS CONTABLES al 31 de diciembre de 1999 (Cont.)

NOTA 8 - PARTICIPACIONES EN OTRAS SOCIEDADES (Cont.)

d) Prosid Investments Inc. - Consorcio Siderurgia Amazonia Ltd.

d.1) Prosid Investments Inc.:

El 30 de junio de 1998 se constituyó Prosid Investments Inc. en jurisdicción de las Islas Vírgenes Británicas con un capital social de US\$ 50.000, suscrito en su totalidad por la Sociedad, cuyo objeto es la realización de inversiones financieras de cualquier naturaleza y toda otra actividad permitida por las leyes vigentes en las islas mencionadas.

El 11 de noviembre de 1998 se completaron los trámites correspondientes a la transferencia de las 105.000.000 de acciones de Consorcio Siderurgia Amazonia Ltd. (Amazonia) a Prosid Investments Inc. por un valor de US\$ 122.626.393 que corresponde al valor patrimonial de las acciones aportadas a esa fecha, procediéndose a aumentar el capital de esta última a US\$ 120.000.000, siendo la diferencia de US\$ 2.626.393 surplus de capital. Por lo mencionado anteriormente, la participación de la Sociedad en Amazonia es indirecta a través de la controlada al 100% Prosid Investments Inc..

Las 105.000.000 de acciones de Amazonia están prendadas en garantía de la financiación bancaria obtenida por ésta para la adquisición de la participación en Siderúrgica del Orinoco C.A. (Sidor).

d.2) Amazonia:

El 13 de noviembre de 1997 se constituyó Consorcio Siderurgia Amazonia Ltd., sociedad en la cual Siderar S.A.I.C. poseía una participación del 17,5% (posteriormente transferida a Prosid Investments Inc. - ver Nota 8.d.1)). Amazonia fue constituida para participar en la licitación de la compañía venezolana Siderúrgica del Orinoco C.A. que fue privatizada por el gobierno de Venezuela.

El 18 de diciembre de 1997 Amazonia resultó ganadora de la licitación de Sidor, empresa dedicada a la elaboración de productos de acero planos y no planos.

La oferta por el 70% de sus acciones fue de US\$ 1.202.020.202, cuyo pago se efectuó el 27 de enero de 1998 mediante los fondos aportados por cada uno de los accionistas de Amazonia en proporción a sus participaciones (US\$ 702.020.202) y financiación bancaria obtenida por Amazonia (US\$ 500.000.000), garantizada con las acciones de Amazonia y las adquiridas de Sidor. Por lo mencionado anteriormente, Siderar S.A.I.C. realizó un aporte de US\$ 122.853.535. De acuerdo con lo establecido en el contrato de compraventa de las acciones se realizó la auditoría de los estados financieros de Sidor al 27 de enero de 1998. Como resultado de esta auditoría, el 10 de agosto de 1998, Amazonia recibió de la Corporación Venezolana de Guayana US\$ 150.000.000, monto máximo estipulado en el mencionado contrato en concepto de ajuste al valor de la oferta.

A partir de la fecha de pago, Siderar S.A.I.C. se constituyó en garante de pasivos financieros contraídos por Sidor cuyos vencimientos operaban entre el año 1999 y el 2007. Por estos pasivos se han iniciado las negociaciones con el fin de obtener su refinanciación; Siderar S.A.I.C. será garante de los mismos en proporción a su participación en Amazonia por aproximadamente US\$ 109.000.000.

Asimismo, las normas relativas a la privatización de Sidor contenían disposiciones relativas al perfeccionamiento de la transacción de compraventa de acciones y obligaciones a cargo de Sidor y de Amazonia. Se ha otorgado una garantía al Fondo de Inversiones de Venezuela y a la Corporación Venezolana de Guayana por un monto total agregado de US\$ 150.000.000 por el cumplimiento de las condiciones y obligaciones establecidas en el contrato de compraventa de acciones de Sidor durante un plazo de cinco años contados a partir de la fecha de compra de sus acciones.

Véase nuestro Informe de fecha
FEB. 2000
PRICE WATERHOUSE & Co.
(Socio)
DR. DANIEL A. LOPEZ LAGO
CONTADOR PUBLICO (C.O.B.) Nº 148 de 91
C.P.C.E. CAPITAL SIDERAR

POR CONSEJO DE VIGILANCIA

SIDERAR SOCIEDAD ANONIMA INDUSTRIAL Y COMERCIAL
NUMERO DE REGISTRO EN LA INSPECCION GENERAL DE JUSTICIA: 14.510
NOTAS A LOS ESTADOS CONTABLES al 31 de diciembre de 1999 (Cont.)

NOTA 8 - PARTICIPACIONES EN OTRAS SOCIEDADES (Cont.)

d) Prosid Investments Inc. - Consorcio Siderurgia Amazonia Ltd. (Cont.)

d.2) Amazonia (Cont.):

De las obligaciones asumidas por Amazonia, han sido afianzadas a través del Banco Santander, por el término de cinco años, las referidas a:

- continuar las operaciones de las líneas de productos planos y no planos de Sidor por 5 años contados a partir de la fecha de compra con un nivel de producción igual o superior a 2.400.000 tms.;
- hacer que Sidor realice inversiones por US\$ 300.000.000 dentro del plazo de tres años contados a partir de la fecha de compra, adicionales a aquellas inversiones que Sidor deberá realizar en materia ambiental;
- hacer que los accionistas de Amazonia mantengan durante el plazo de 5 años contados a partir de la fecha de compra, directamente o a través de subsidiarias de propiedad absoluta de ellos, al menos el 51% de las acciones de Sidor que les otorgue el control de esa Sociedad. Durante el mismo plazo, al menos uno de los socios productores de acero deberá mantener en Amazonia la titularidad de al menos el 10% de las acciones, directamente o a través de subsidiarias de propiedad absoluta de dicho socio.

El monto de esta fianza se reduce a US\$ 125.000.000 y US\$ 75.000.000 para el cuarto y quinto año contados a partir de la fecha de compra, respectivamente, siempre y cuando el acreedor no hubiera requerido ejecución alguna de la garantía en el año inmediato anterior.

A su vez, Siderar S.A.I.C. es garante del cumplimiento de todas las obligaciones del contrato de compraventa de acciones. Los acuerdos entre los accionistas de Amazonia prevén la limitación de estas responsabilidades en proporción a sus respectivas participaciones en esa Sociedad. Por lo expuesto, el riesgo máximo garantizado por Siderar S.A.I.C. (en función de su participación accionaria indirecta en Amazonia) que continúa vigente a la fecha de los presentes estados contables ha quedado reducido a US\$ 26.250.000.

d.3) Situación actual de Sidor:

Debido a las condiciones negativas que prevalecen en el mercado internacional del acero, la profunda recesión de la economía venezolana, las condiciones de los mercados financieros internacionales, la apreciación del bolívar en relación con el dólar estadounidense y otros factores adversos, Amazonia y Sidor han incurrido en pérdidas sustanciales, incumplimientos técnicos en sus préstamos y han retrasado algunos pagos correspondientes a los referidos préstamos.

Sidor continúa adoptando las medidas necesarias para afrontar las adversas condiciones descriptas, tanto en el mercado venezolano como en el de exportación. Sidor y Amazonia han iniciado negociaciones con sus bancos acreedores con el objeto de refinanciar sus obligaciones financieras, considerando la Sociedad que dicha refinanciación será factible de ser obtenida. Cualquier refinanciación de los vencimientos financieros podría requerir en forma concomitante aportes y/o garantías adicionales a sus créditos por parte de Sidor, Siderar S.A.I.C. (a través de su controlada Prosid Investments Inc.) y de los restantes accionistas de Amazonia y Sidor.

El empeoramiento de las condiciones descriptas o la imposibilidad de arribarse a un acuerdo satisfactorio con los acreedores financieros, podría concluir en una aceleración de los plazos de endeudamiento y como consecuencia de ello, una mayor o total reducción de la valuación de la inversión en Amazonia y la asunción de las responsabilidades que le competen a la Sociedad en virtud de los compromisos mencionados. No obstante ello, la mayoría de los accionistas de Amazonia están instrumentando un programa de asistencia financiera a Sidor a través de préstamos que eventualmente podrían ser capitalizados. En relación a este programa, Siderar desembolsó la suma de US\$ 25.266.301, de los cuales US\$ 21.701.671 fueron abonados antes del 31 de diciembre de 1999 (incluido con sus intereses en Nota 4.f) a los estados contables - Créditos financieros).

Véase nuestro informe de fecha

FEB 2000

PRICE WATERHOUSE & Co

(Sello)

C.P.C.E. C.F. 1911 F91 R.A.P.U.

Dr. DANIEL A. LOPEZ LADO
CONTADOR PUBLICO (C.G.B.A.) 19.148
C.P.C.E. - CAPITAL FEDERAL

POR CONSEJO DE VIGILANCIA

SIDERAR SOCIEDAD ANONIMA INDUSTRIAL Y COMERCIAL
NUMERO DE REGISTRO EN LA INSPECCION GENERAL DE JUSTICIA: 14.510
NOTAS A LOS ESTADOS CONTABLES al 31 de diciembre de 1999 (Cont.)

NOTA 8 - PARTICIPACIONES EN OTRAS SOCIEDADES (Cont.)

e) Resultado de inversiones en sociedades controladas y vinculadas:

	<u>31.12.99</u>	<u>31.12.98</u>
	\$	\$
Controladas		
e.1) Participación en los resultados de las sociedades controladas		
Comesi San Luis S.A.I.C.	333.282	9.372
Prosid Investments Inc. (ver nota al Anexo C)	(19.209.024)	(26.897.857)
Comesi S.A.I.C. (2)	-	3.788.655
e.2) Amortizaciones y ajuste valuación bienes de cambio		
Ajuste valuación bienes de cambio - Comesi San Luis S.A.I.C.	813.335	-
Bienes de uso - Comesi S.A.I.C. (2)	-	(944.925)
Valor llave - Comesi S.A.I.C. (2)	-	(2.926.873)
Ajuste valuación bienes de cambio - Comesi S.A.I.C. (2)	-	652.267
	<u>(18.062.407)</u>	<u>(26.319.361)</u>
Vinculadas		
Compañía Afianzadora de Empresas Siderúrgicas S G.R.	41.976	8.716
Ecocemento S.A.	(173.197)	-
Consorcio Siderurgia Amazonia Ltd. (1)	-	1.571.420
	<u>(131.221)</u>	<u>1.580.136</u>
	<u>(18.193.628)</u>	<u>(24.739.225)</u>

(1) Resultados anteriores a la transferencia de las acciones a Prosid Investments Inc. (ver Nota 8.d.1) a los estados contables).

(2) No se exponen saldos al cierre del período debido a la fusión de Siderar S.A.I.C. con Comesi S.A.I.C. (Ver Nota 1 a los estados contables).

NOTA 9 - RESTRICCIONES A LA DISTRIBUCION DE GANANCIAS

De acuerdo con la Ley de Sociedades Comerciales, el Estatuto Social y la Resolución General N° 290/97 de la Comisión Nacional de Valores debe transferirse a la Reserva Legal el 5% de las ganancias del ejercicio, luego de absorberse los resultados negativos no asignados al inicio, hasta que la Reserva alcance el 20% del capital ajustado.

NOTA 10 - PROGRAMA GLOBAL DE OBLIGACIONES NEGOCIABLES

Conforme la delegación y autorización conferida por la Asamblea Ordinaria y Extraordinaria de fecha 29 de setiembre de 1994, el Directorio aprobó el prospecto de emisión del programa global de Obligaciones Negociables por la suma de US\$ 250.000.000, el cual se encuentra autorizado por la Comisión Nacional de Valores.

Con fecha 18 de octubre de 1995 se realizó la emisión de un tramo de dichas Obligaciones Negociables por US\$ 60.000.000 a una tasa fija del 11% anual con un plazo de vencimiento de dos años. El 20 de octubre de 1997 se procedió a la cancelación total de las obligaciones emitidas.

El 31 de julio de 1998 se realizó la emisión de un nuevo tramo por US\$ 110.000.000 con vencimientos semestrales en los meses de enero y julio de los años 2002 y 2003 y con un interés de Libor más un spread creciente que para los tres primeros años son del 0,9%, 1,15% y 1,4% respectivamente. Los intereses se pagan trimestralmente.

Los fondos provenientes de dicha colocación fueron afectados de la siguiente manera:

Cancelación de deudas bancarias y financieras	109.130.000
Gastos de emisión de Obligaciones Negociables	870.000
Total emitido	110.000.000

Véase nuestro Informe de fecha
4 FEB. 2000
PRICE WATERHOUSE & Co.
 (Socio)
 C.P.E.C.F. TP 1 - F9 1 R.A.P.U.
Dr. DANIEL A. LOPEZ LADO
 CONTADOR PUBLICO (U.B.A.) TP 148 - F9 91
 C.P.C.E. - CAPITAL FEDERAL

POR CONSEJO DE VIGILANCIA

SIDERAR SOCIEDAD ANONIMA INDUSTRIAL Y COMERCIAL
NUMERO DE REGISTRO EN LA INSPECCION GENERAL DE JUSTICIA: 14.510
NOTAS A LOS ESTADOS CONTABLES al 31 de diciembre de 1999 (Cont.)

NOTA 11 - INVERSIONES COMPROMETIDAS

Se han firmado compromisos para futuras adquisiciones de bienes de uso por un monto de US\$ 15.867.083.

NOTA 12 - RESOLUCION DE LA PROBLEMÁTICA DEL AÑO 2000 - INFORMACION NO CUBIERTA POR EL INFORME DE REVISION LIMITADA

No se han presentado problemas significativos derivados del cambio del año 1999 al 2000 en ninguna de las áreas de la Sociedad. A pesar de ello, se continúan realizando monitoreos ante posibles fallas posteriores, en particular en los procesos derivados de los sistemas informativos.

NOTA 13 - ESTADO DE CAPITALS

El capital al 31 de diciembre de 1999 es de \$ 347.468.771, el cual se encuentra suscrito, integrado e inscripto en el Registro Público de Comercio.

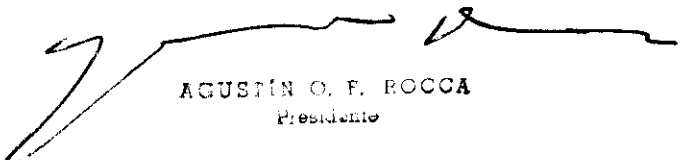
El último aumento del capital social por \$ 35.666.000 fue aprobado por la Asamblea Ordinaria y Extraordinaria del 29 de diciembre de 1994, e inscripto en el Registro Público de Comercio el 7 de noviembre de 1995.

El Patrimonio Neto al cierre del periodo es de \$ 626.027.443 y el capital en circulación a dicha fecha es de \$ 347.468.771, por lo que el valor patrimonial proporcional, para cada acción de valor nominal \$ 1 es de \$ 1,80 (un peso con ochenta centavos).

NOTA 14 - HECHOS POSTERIORES AL CIERRE DEL PERIODO

Con posterioridad al 31 de diciembre de 1999, no se han producido hechos, situaciones o circunstancias que no sean de público conocimiento, que incidan o puedan incidir significativamente sobre la situación patrimonial, económica o financiera de la Sociedad.

En nuestro informe de fecha
- 4 FEB. 2000
PRICE WATERHOUSE & Co.
(Socio)
C.F. Nº 1 - F. I. R. A. P. U.
Dr. DANIEL A. LOPEZ LADO
CONTADOR PÚBLICO (U.B.A.) Nº 148 - Nº 91
C.R.C.E. - CAPITAL FEDERAL


AGUSTÍN O. F. ROCCA
Presidente

POR CONSEJO DE VIGILANCIA

Anexo A

SIDERAR SOCIEDAD ANONIMA INDUSTRIAL Y COMERCIAL
NUMERO DE REGISTRO EN LA INSPECCION GENERAL DE JUSTICIA: 14.510
ESTADOS CONTABLES al 31 de diciembre de 1999
BIENES DE USO

Cuenta principal	Valor al comienzo del periodo	Aumentos	Disminuciones	Reclasificaciones	Valor al cierre del periodo	Amortizaciones			Acumuladas al cierre del periodo	Neto resultante al 31.12.99	Neto resultante al 31.12.98
						Bajas del periodo (1)	Del periodo (1)	del periodo			
	\$	\$	\$	\$	\$	\$	\$	\$	\$	\$	\$
Terrenos	22.961.059				22.961.059				22.961.059	22.961.059	22.269.174
Edificios e instalaciones industriales	696.998.939			33.822.804	730.821.743	271.449.943	26.837.771	298.287.714	432.534.029	432.534.029	392.001.119
Maquinarias y equipos	367.711.602			8.000.893	375.712.495	245.421.063	10.387.382	255.808.445	119.904.050	119.904.050	94.723.146
Material rodante	14.216.698	229.488	360.142		14.086.044	9.233.401	181.922	552.775	9.604.254	4.481.790	5.106.430
Muebles, máquinas e inst. de oficina y de uso general	16.499.713			415.219	16.914.932	12.443.312	756.896	13.200.208	3.714.724	3.714.724	4.260.696
Repuestos e implementos siderurgicos	76.953.687		1.553.913		75.399.774				75.399.774	75.399.774	77.876.983
Bienes de uso en tránsito	2.705.376	44.518			2.749.894				2.749.894	2.749.894	3.140.614
Obras en curso	88.213.233	18.016.926	(42.238.916)		63.991.243				63.991.243	63.991.243	80.965.264
Anticipos a proveedores	2.485.201		252.944		2.232.257				2.232.257	2.232.257	2.502.774
Total al 31.12.99	1.288.745.508	18.290.932	2.166.999		1.304.869.441	538.547.719	181.922	38.534.824	576.900.621	727.968.820	682.846.200
Total al 31.12.98	1.096.330.259	45.269.295	8.547.308		1.133.052.246	416.905.073	406.718	33.707.691	450.206.046		682.846.200

Véase nuestro informe de fecha 14 FEB 2000
 PRICE WATERHOUSE & CO
 C.P.C.E. TP 1 - FV 1 R.A.P.U. (SOCI)
 DE DANIELA LOPEZ LADO
 CONTADOR DE BIENES (C.E.) TP 148 - F9 91
 C.P.C.E. - CAPITAL FEDERAL
POR CONSEJO DE VIGILANCIA

(1) Ver Anexo H a los estados contables.

Nota: La Sociedad ha considerado como valor de origen para los bienes revaluados técnicamente al 30 de junio de 1990, el valor técnico a dicha fecha reexpresado de acuerdo con lo expresado en la Nota 3.2 a los estados contables. Como consecuencia de lo mencionado precedentemente, las alícuotas de amortización de los distintos bienes no se exponen dado que son variables en función de las distintas vidas útiles remanentes asignadas en dicho revalúo técnico.

SIDERAR SOCIEDAD ANONIMA INDUSTRIAL Y COMERCIAL
NUMERO DE REGISTRO EN LA INSPECCION GENERAL DE JUSTICIA: 14.510
ESTADOS CONTABLES al 31 de diciembre de 1999
ACTIVOS INTANGIBLES

Anexo B


Cuenta principal	Valor al comienzo del periodo	Aumentos	Disminuciones	Valor al cierre del periodo	Amortizaciones			Acumuladas al cierre del periodo	Neto resultante al 31.12.99	Neto resultante al 31.12.98
					Bajas del periodo	Del periodo (1)	\$			
Gastos de reorganización de planta y análisis de proyectos	44.691.428			44.691.428	44.446.984	183.333	44.630.317	61.111	427.778	
Valor llave (Comesi S.A.I.C.)	21.843.233			21.843.233	15.955.486	1.070.500	17.025.986	4.817.247	6.958.246	
Total al 31.12.99	66.534.661			66.534.661	60.402.470	1.253.833	61.656.303	4.878.358		
Total al 31.12.98	66.534.661			66.534.661	54.873.062	4.275.575	59.148.637	7.386.024		

vease cuestionario info de fecha 4 FEB. 2000

PRICE WATERHOUSE & Co.
 (Socio)
 U.S.A.

Dr. DANIEL A. LOPEZ LADO
 CONTADOR PUBLICO (C.S.A.) Nº 148 - PV 91
 C.P.A. CAPITAL FEDERAL

POR CONSEJO DE VIGILANCIA


 AGUSTÍN O. F. ROCCA
 Presidente

(1) Ver Anexo H a los estados contables.

SIDERAR SOCIEDAD ANONIMA INDUSTRIAL Y COMERCIAL
NUMERO DE REGISTRO EN LA INSPECCION GENERAL DE JUSTICIA: 14.510
ESTADOS CONTABLES al 31 de diciembre de 1999
INVERSIONES - Titulos valores emitidos en serie y participaciones en otras sociedades

Anexo C

Denominación y características de los valores	Emisor	Clase	Valor Nominal	Cantidad	% de part. sobre el cap. social	Valor de costo ajustado	Valor patrimonial proporcional	31.12.99	
								Valor registrado	Valor registrado
Inversiones no corrientes									
Soc. art. 33 Ley N° 19.550 y modificatorias									
Controladas									
Acciones	Comesi San Luis S.A.I.C.	Ordinarias 1 voto	0,0001	1.089.000	99,0000	4.542.925	5.417.050	5.417.050	206.025
Acciones	Prosid Investments Inc.	Ordinarias 1 voto	1,0000	120.000.000	100,0000	122.626.393	51.338.723	51.338.723	95.728.536
Acciones	Comesi S.A.I.C.(1)								41.540.073
Vinculadas									
Acciones	Compañía Afianzadora de Empresas Siderúrgicas S.G.R.	Ordinarias 1 voto	1,0000	355.000	39,0539	355.000	355.965	355.965	363.802
Acciones	Ecocemento S.A.	Ordinarias 1 voto	1,0000	1.800	15,0000	2.848.547	2.675.229	2.675.229	2.005.258
Acciones	FO.GA.BA. S.A.P.E.M.	Ordinarias 1 voto	1,0000	10.000	0,0031	10.000		10.000	-
Otros									
Ajuste valuación bienes de uso Comesi S.A.I.C. (1)									26.617.762
Ajuste valuación bienes de cambio Comesi S.A.I.C. (1)									(9.037.309)
Ajuste valuación bienes de cambio Comesi San Luis S.A.I.C.							(524.601)	(524.601)	-
Aportes irrevocables a Ecocemento S.A.									678.481
									<u>158.102.628</u>

Véase nuestro informe de fecha
4 FEB. 2000
PRICE WATERHOUSE & Co.
C.P.C.E. T.º 1 - F.º 1 R.A.P.U. (Socio)
DR. DANIEL A. LOPEZ LADO
CONTADOR PUBLICO (U.B.A.) T.º 148 - F.º 91
C.P.C.E. - CAPITAL FEDERAL

POR CONSEJO DE VIGILANCIA

(1) No se exponen saldos al cierre del periodo debido a la fusión de Siderar S.A.I.C. con Comesi S.A.I.C. (ver Nota 1 a los estados contables).

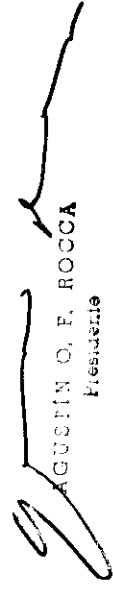
SIDERAR SOCIEDAD ANONIMA INDUSTRIAL Y COMERCIAL
NUMERO DE REGISTRO EN LA INSPECCION GENERAL DE JUSTICIA: 14.510
ESTADOS CONTABLES al 31 de diciembre de 1999
INVERSIONES - Titulos valores emitidos en serie y participaciones en otras sociedades (Cont.)

Denominación y características de los valores	Emisor	Actividad principal	Información sobre el emisor				
			Fecha	Período	Capital social	Ultimo estado contable	
					Resultados	Patrimonio neto	Fecha de aprobación del Directorio
					\$	\$	
Inversiones no corrientes							
Soc. art. 33 Ley N° 19.550 y modificatorias							
Controladas							
Acciones	Comesi San Luis S.A.I.C.	Producción de chapas laminadas en frío y/o en caliente revestidas o no, conformadas y/o flejadas.	31.12.99	12 meses	110	1.341.030	5.471.768
Acciones	Prosid Investments Inc (1)	Realizar inversiones financieras de cualquier naturaleza y toda otra actividad permitida por las leyes vigentes en las Islas Virgenes Británicas.	31.12.99	6 meses	120.000.000	(19.209.024)	51.338.723
Vinculadas							
Acciones	Compañía Afianzadora de Empresas Siderúrgicas S.G.R.	Otorgar garantías a sus socios partícipes para facilitar o permitir su acceso al crédito para la compra de materia prima de origen nacional, mediante la celebración de contratos regulados en la Ley N° 24.467.	30.09.99	3 meses	909.000	(1.702)	38.691.472
Acciones	Ecocemento S.A.	Producción y comercialización de cemento portland con escoria de alto horno, cal y sus derivados.	30.09.99	3 meses	12.000	(295.478)	17.834.859
Acciones	FO.GA.BA. S.A.P.E.M.	Otorgar garantías a PYMES que desarrollen su actividad en la provincia de Buenos Aires.	31.12.98	12 meses	3.238.400	(705.439)	51.618.948

(1) El criterio de Prosid Investments Inc. es calcular el valor de su inversión en Amazonia tomando los estados contables de esta última con una antigüedad de tres meses. Sin embargo, y a efectos de un mejor reflejo de la realidad económica en los presentes estados contables, el patrimonio y los resultados de la Sociedad han sido ajustados por el efecto estimado de los resultados de Amazonia por el período 1 de octubre 1 de octubre al 31 de diciembre de 1999, debido a las causas que se explican en Nota 8.d.3) a los estados contables.

4 FEB. 2000

PRICE WATERHOUSE & Co.
 (Socio)
 C.P.C.E.C.F. 191 - F.R.1.R.A.P.U.


 AGUSTIN O. P. ROCCA
 Presidente

Dr. DANIEL A. LOPEZ LADO
 CONTADOR PUBLICO (C.B.A.) TP 148 - FV 91
FOR CONSEJO DE VIGILANCIA

Anexo D

SIDERAR SOCIEDAD ANONIMA INDUSTRIAL Y COMERCIAL
NUMERO DE REGISTRO EN LA INSPECCION GENERAL DE JUSTICIA: 14.510
ESTADOS CONTABLES al 31 de diciembre de 1999
OTRAS INVERSIONES

Cuenta principal y características	Valor al comienzo del periodo	Aumentos	Disminu- ciones	Valor registrado al 31.12.99	Valor registrado al 31.12.98
	\$	\$	\$	\$	\$
Otras inversiones corrientes					
Depósitos a la vista	4.607.663		1.402.961	3.204.702	-
Depósitos a plazo	12.597.455	21.552.995		34.150.450	-
Total al cierre del periodo	17.205.118	21.552.995	1.402.961	37.355.152	-
Otras inversiones no corrientes					
Inv. financieras en cias. de seguros	4.134.959	1.666.562		5.801.521	4.057.026
Fondo de riesgo Compañía Afianzadora de Empresas Siderúrgicas S.G.R.					
Aportes netos	36.000.000			36.000.000	30.000.000
Previsión para incobrables (Anexo E) (1)		(2.169.000)		(2.169.000)	-
Bienes inmuebles	98.229			98.229	676.708
Total al cierre del periodo	40.233.188	(502.438)		39.730.750	34.733.734

(1) Corresponde a clientes de Compañía Afianzadora de Empresas Siderúrgicas S.G.R. en gestión de cobranza.

Véase nuestro Informe de fecha

4 FEB. 2000
 PRICE WATERHOUSE & Co.
 (Socio)
 C.P.C.E. Tº 1 - FR 1 R.A.P.U.

Dr. DANIEL A. LOPEZ LADO
 CONTADOR PUBLICO (U.B.A.) Tº 148 - FR 51
 C.P.C.E. - CAPITAL FEDERAL

POR CONSEJO DE VIGILANCIA

AGUSTIN O. F. ROCCA
 Presidente

SIDERAR SOCIEDAD ANONIMA INDUSTRIAL Y COMERCIAL Anexo E
NUMERO DE REGISTRO EN LA INSPECCION GENERAL DE JUSTICIA: 14.510
ESTADOS CONTABLES al 31 de diciembre de 1999
PREVISIONES

Rubros	Saldos al comienzo del período \$	Aumentos y recuperos (1) \$	Utilizaciones \$	Saldos al final del período \$
Deducidas del activo corriente				
Para créditos incobrables	8.567.166	(990.578)	(25.142)	7.601.730
Total al 31.12.99	8.567.166	(990.578)	(25.142)	7.601.730
Total al 31.12.98	7.096.416	615.994	(85.059)	7.797.469
Deducidas del activo no corriente				
Para créditos incobrables	470.564	871.436	-	1.342.000
Para incobrables fondo de riesgo		2.169.000		2.169.000
Total al 31.12.99	470.564	3.040.436	-	3.511.000
Total al 31.12.98	324.000	4.000	-	328.000
Incluidas en el pasivo corriente				
Para contingencias	3.135.616	203.375	248.293	3.090.698
Total al 31.12.99	3.135.616	203.375	248.293	3.090.698
Total al 31.12.98	1.553.699	715.122	271.641	1.997.180
Incluidas en el pasivo no corriente				
Para contingencias	13.640.080	(89.175)	-	13.550.905
Total al 31.12.99	13.640.080	(89.175)	-	13.550.905
Total al 31.12.98	8.108.000	551.000	-	8.659.000

(1) Ver Anexo H a los estados contables.

Véase nuestro Informe de fecha
 - 4 FEB. 2000

PRICE WATERHOUSE & Co.
 (Socio)
 C.P.C.E. - CAPITAL FEDERAL

D^r DANIEL A. LOPEZ LADO
 CONTADOR PUBLICO (U.B.A) T^o 148 - F^o 91
 C.P.C.E. - CAPITAL FEDERAL

ACQUINTO C. BOGUE
 PRESIDENTE

SIDERAR SOCIEDAD ANONIMA INDUSTRIAL Y COMERCIAL **Anexo F**
NUMERO DE REGISTRO EN LA INSPECCION GENERAL DE JUSTICIA: 14.510
ESTADOS CONTABLES al 31 de diciembre de 1999
COSTO DE VENTAS

	Periodo finalizado el			
	31.12.99		31.12.98	
	\$	\$	\$	\$
1) Existencia al comienzo del período				
- Productos terminados	97.421.969		98.021.298	
- Productos en proceso	61.517.796		86.029.429	
- Materia prima	35.012.397		29.391.398	
- Materiales	61.600.587		68.622.396	
- Anticipos a proveedores	1.943.953	257.496.702	1.241.259	283.305.780
2) Compras del período		172.953.106		231.772.945
3) Gastos de fabricación (Anexo H)		190.246.516		168.006.634
Subtotal		620.696.324		683.085.359
4) Resultado por tenencia (Anexo H)		(2.314.875)		(3.700.000)
Subtotal		618.381.449		679.385.359
5) Existencia al final del período				
- Productos terminados	72.796.639		99.262.774	
- Productos en proceso	46.185.025		89.842.109	
- Materia prima	43.908.520		41.762.174	
- Materiales	59.822.584		64.320.796	
- Anticipos a proveedores	1.412.327	224.125.095	2.870.842	298.058.695
COSTO DE VENTAS		394.256.354		381.326.664

Véase nuestro Informe de fecha

- 4 FEB. 2000

PRICE WATERHOUSE & Co.

(Socio)

C.P.C.E. - C.F. - T.P. - F.V. - R.A.P. - I.

Dr. DANIEL A. LOPEZ LADO
 CONTADOR PUBLICO (U.B.A.) TP 148 - 6000
 C.P.C.E. - CAPITAL FEDERAL

AGUSTÍN O. E. ROCCA
 Presidente

POR CONSEJO DE VIGILANCIA

Anexo G

SIDERAR SOCIEDAD ANONIMA INDUSTRIAL Y COMERCIAL
NUMERO DE REGISTRO EN LA INSPECCION GENERAL DE JUSTICIA: 14.510
ESTADOS CONTABLES al 31 de diciembre de 1999
ACTIVOS Y PASIVOS EN MONEDA EXTRANJERA

Rubros	31.12.99			31.12.98			
	Clase de moneda (1)	Monto en moneda extranjera	Tipo de cambio utilizado	Monto en moneda local	Clase de moneda (1)	Monto en moneda extranjera	Monto en moneda local
		\$	\$			\$	\$
ACTIVO							
ACTIVO CORRIENTE							
Caja y bancos							
Caja	US\$	18.324	1,000000	18.324	US\$	35.045	35.045
Valores a depositar	US\$	713.598	1,000000	713.598	US\$	622	622
Bancos	US\$	697	1,000000	697	US\$	39.463	39.463
Otras inversiones							
Depósitos a la vista	US\$	3.204.702	1,000000	3.204.702			
Depósitos a plazo	US\$	34.150.450	1,000000	34.150.450			
Créditos por ventas							
Deudores comunes	US\$	99.045.757	1,000000	99.045.757	US\$	88.783.726	88.783.726
Sociedades art. 33 - Ley N° 19.550 y modificatorias	US\$	701.637	1,000000	701.637	US\$	3.527.608	3.527.608
Reembolsos sobre exportaciones	US\$	4.591.889	1,000000	4.591.889	US\$	2.656.907	2.656.907
Clientes documentados	US\$	48.663.971	1,000000	48.663.971	US\$	64.553.481	64.553.481
Provisión para incobrables (Anexo E)	US\$	(7.601.730)	1,000000	(7.601.730)	US\$	(7.797.469)	(7.797.469)
Intereses no devengados	US\$	(1.503.267)	1,000000	(1.503.267)	US\$	(2.469.061)	(2.469.061)
Otros créditos							
Sociedades art. 33 - Ley N° 19.550 y modificatorias	US\$	2.724.761	1,000000	2.724.761	US\$	33.109.050	33.109.050
Anticipos a proveedores	US\$	493.533	1,000000	493.533	US\$	964.998	964.998
Gastos pagados por adelantado	US\$	2.036.477	1,000000	2.036.477	US\$	3.143.314	3.143.314
Créditos diversos	US\$	10.654.481	1,000000	10.654.481	US\$	7.448.413	7.448.413
Total activo corriente - traspaso				197.895.280			193.996.097

Véase nuestro informe de fecha

4 FEB. 2000

PRICE WATERHOUSE & Co.
 (Socio)
 C.P.O. C.F. T9 1 - F9 1 R.A.P.U.

Dr. DANIEL A. LOPEZ LADO
 CONTADOR PUBLICO (C.B.A.) T9 148 - F9 91
 C.P.C.E. - CAPITAL FEDERAL

POR CONSEJO DE VIGILANCIA

SIDERAR SOCIEDAD ANONIMA INDUSTRIAL Y COMERCIAL

NUMERO DE REGISTRO EN LA INSPECCION GENERAL DE JUSTICIA: 14.510

ESTADOS CONTABLES al 31 de diciembre de 1999

ACTIVOS Y PASIVOS EN MONEDA EXTRANJERA (Cont.)

Anexo G

Rubros	31.12.99		31.12.98					
	Clase de moneda (1)	Monto en moneda extranjera	Tipo de cambio utilizado	Monto en moneda local	Clase de moneda (1)	Monto en moneda extranjera	Monto en moneda local	
Traspaso			\$	197.895.280			\$	193.996.097
ACTIVO NO CORRIENTE								
Créditos por ventas								
Clientes documentados	US\$	7.382.228	1,000000	7.382.228	US\$	2.820.783	2.820.783	
Provisión para incobrables (Anexo E)	US\$	(1.342.000)	1,000000	(1.342.000)	US\$	(328.000)	(328.000)	
Otros créditos								
Sociedades art. 33 - Ley N° 19.550 y modificatorias	US\$	793.279	1,000000	793.279				
Anticipos a proveedores								
Gastos pagados por adelantado	US\$	2.515.718	1,000000	2.515.718	US\$	463.607	463.607	
Créditos financieros	US\$	22.420.590	1,000000	22.420.590	US\$	3.563.978	3.563.978	
Créditos diversos	US\$	907.810	1,000000	907.810	US\$	185.896	185.896	
Otras inversiones								
Inversiones financieras en compañías de seguros	US\$	5.801.521	1,000000	5.801.521	US\$	4.057.026	4.057.026	
Fdo. de Riesgo Cía. Afianzadora de Emp. Siderurg. S.G.R.								
Aportes netos	US\$	36.000.000	1,000000	36.000.000	US\$	30.000.000	30.000.000	
Provisión para incobrables (Anexo E)	US\$	(2.169.000)	1,000000	(2.169.000)				
Bienes de uso								
Anticipos a proveedores								
US\$	368.150	1,000000	368.150		US\$	819.150	819.150	
DM	188.298	0,511950	96.399		DM	46.253	27.511	
Lit	1.134.206.963	0,000517	586.385		Lit	595.973.422	358.776	
FF	884.236	0,152508	134.853		FF	442.520	78.608	
EURO	63.687	1,001200	63.763					
£	5.893	1,611400	9.496					
Total activo no corriente				73.569.192			23.578	
Total activo				271.464.472			42.070.913	
							236.067.010	

nuestro Informe de fecha
4 FEB. 2000
 PRICE WATERHOUSE & CO.
 C.P.C.E. Nº 1 - FV I R.A.P.U.

Sr. DANIEL A. LOPEZ LADO
 CONTADOR PUBLICO (C.B.A.) TP 148 - FV 91
 C.P.C.E. - CAPITAL FEDERAL

POR CONSEJO DE VIGILANCIA

25
 SIDERAR

SIDERAR SOCIEDAD ANONIMA INDUSTRIAL Y COMERCIAL

NUMERO DE REGISTRO EN LA INSPECCION GENERAL DE JUSTICIA: 14.510

ESTADOS CONTABLES al 31 de diciembre de 1999

ACTIVOS Y PASIVOS EN MONEDA EXTRANJERA (Cont.)

Rubros	31.12.99		31.12.98				
	Clase de moneda (1)	Monto en moneda extranjera	Tipo de cambio utilizado	Monto en moneda local	Clase de moneda (1)	Monto en moneda extranjera	Monto en moneda local
PASIVO		\$	\$	\$		\$	\$
PASIVO CORRIENTE							
Deudas comerciales							
Proveedores comunes	US\$	3.177.111	1,000000	3.177.111	US\$	6.560.454	6.560.454
Sociedades art. 33 - Ley N° 19.550 y modificatorias	US\$	1.343.345	1,000000	1.343.345	US\$	4.326.486	4.326.486
Obligaciones a pagar	US\$	42.324.725	1,000000	42.324.725	US\$	54.884.479	54.884.479
	Lit	411.021.195	0,000519	213.320	Lit	239.435.430	144.619
	DM	1.873.407	0,513521	962.034	DM	3.117.436	1.860.012
	£	13.183	1,615000	21.290	£	11.122	18.492
	S	160.997	0,073169	11.780	S	7.292.008	621.177
	FF	13.763	0,153605	2.114	FF	20.575	3.679
	Skr	370.499	0,117906	43.684	Skr	2.964.468	367.766
	FB	10.768.629	0,024934	268.505	FB	5.299.152	153.792
	EURO	67.171	1,002700	67.352			
	SFR	2.702	0,625544	1.690			
POR CONSEJO DE VIGILANCIA							
Intereses no devengados	US\$	(2.014.593)	1,000000	(2.014.593)	Pt	18.218.746	128.096
Anticipos de clientes	US\$	2.268.710	1,000000	2.268.710	US\$	(2.562.219)	(2.562.219)
Bancarias y financieras					US\$	3.932.707	3.932.707
Financieras					US\$	5.966	5.966
Obligaciones a pagar	US\$	135.925.408	1,000000	135.925.408	US\$	66.925.341	66.925.341
	¥	36.621.025	0,009779	358.117	¥	1.693.393.619	14.756.232
	DM	56.364	0,513521	28.944	DM	63.409	37.833
Deuda con seguro de cambio en US\$	¥	9.599.649.324	0,009091	87.270.412	¥	20.000.218.636	164.201.795
	DM	340.655	0,713267	242.978	DM	681.310	485.956
Intereses no devengados	EURO	20.117.742	1,085976	21.847.385			
	US\$	(17.234.821)	1,000000	(17.234.821)	US\$	(21.033.555)	(21.033.555)
	¥	(36.072.809)	0,009779	(352.756)	¥	(111.969.933)	(975.706)
Intereses no devengados con seguro de cambio en US\$	¥	(146.633.996)	0,008907	(1.306.069)	¥	(131.021.535)	(1.076.866)
	EURO	(117.735)	1,085976	(127.857)			
Total pasivo corriente - traspaso				275.342.808			293.766.536

Informe de fecha 1999
 PRICE WATERHOUSE COOPERS
 C.P.C. P. E. T. R. A. P. U.
 MANUEL A. GONZALEZ LADO
 (Socio)
 C.P.C. P. E. T. R. A. P. U.
 OFICINA DE CAPITAL FEDERAL

0100000000
 1111111111

Total pasivo corriente - traspaso

SIDERAR SOCIEDAD ANONIMA INDUSTRIAL Y COMERCIAL **Anexo G**

NUMERO DE REGISTRO EN LA INSPECCION GENERAL DE JUSTICIA: 14.510

ESTADOS CONTABLES al 31 de diciembre de 1999

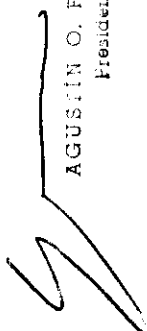
ACTIVOS Y PASIVOS EN MONEDA EXTRANJERA (Cont.)

Rubros	31.12.99			31.12.98			
	Clase de moneda (1)	Monto en moneda extranjera	Tipo de cambio utilizado	Monto en moneda local	Clase de moneda (1)	Monto en moneda extranjera	Monto en moneda local
Traspaso			\$	\$			\$
				275.342.808			293.766.536
PASIVO NO CORRIENTE							
Deudas comerciales							
Obligaciones a pagar	US\$	13.635.235	1,000000	13.635.235	US\$	14.800.090	14.800.090
Intereses no devengados	US\$	(1.467.326)	1,000000	(1.467.326)	US\$	(1.033.511)	(1.033.511)
Bancarias y financieras							
Obligaciones a pagar	US\$	217.723.164	1,000000	217.723.164	US\$	186.139.342	186.139.342
	¥	31.796.196	0,009779	310.935	¥	158.451.572	1.380.747
	DM	197.275	0,513521	101.305	DM	253.639	151.333
	¥	7.162.468.664	0,008377	60.000.000	¥	8.028.904.055	60.000.000
Deuda con seguro de cambio en US\$					DM	340.655	242.978
Obligaciones Negociables	US\$	110.000.000	1,000000	110.000.000	US\$	110.000.000	110.000.000
Intereses no devengados	US\$	(41.078.014)	1,000000	(41.078.014)	US\$	(38.966.192)	(38.966.192)
	¥	(31.796.196)	0,009779	(310.935)	¥	(158.451.572)	(1.380.747)
Total pasivo no corriente				358.914.364			331.334.040
Total pasivo				634.257.172			625.100.576

Véase nuestro informe de fecha
14 FEB 2000
 PRICE WATERHOUSE & Co.
 (Socio)
 C.P.C.E.F. 191 - F91 R.A.P.U
 Dr. DANIEL A. LOPEZ LADO
 CONTADOR PUBLICO (C.A.B.A.) 19148 - F9 91
 C.P.C.E.F. - CAPITAL FEDERAL

(1) US\$: Dólares estadounidenses S: Cheques austriacos ¥: Yenes
 Lit: Liras italianas £: Libras esterlinas FF: Francos franceses
 DM: Marcos alemanes FB: Francos belgas SFR: Francos suizos
 Skr: Coronas suecas Pt: Pesetas

FOR CONSEJO DE VIGILANCIA


AGUSTIN O. F. ROCCA
 Presidente

Anexo H

**SIDERAR SOCIEDAD ANONIMA INDUSTRIAL Y COMERCIAL
 NUMERO DE REGISTRO EN LA INSPECCION GENERAL DE JUSTICIA: 14.510
 ESTADOS CONTABLES al 31 de diciembre de 1999
 INFORMACION REQUERIDA POR EL ART. 64, Apartado I, inc. b) LEY N° 19.550 Y MODIFICATORIAS**

Rubros	Resultados financieros				Total periodo finalizado el
	y por tenencia		Otros		
	Generados por activos	Generados por pasivos	Generados ingresos y egresos		
	\$	\$	\$	\$	\$
Honorarios de directores y consejo de vigilancia					
Sueldos, jornales y contribuciones sociales	64.203.500	5.140.826	16.802.941	616.000	86.705.602
Gastos y servicios de oficina	896.777	340.099	944.841		2.181.717
Mantenimiento y servicios de seguridad de edificios, instalaciones y equipos	37.174.236	21.033	1.577.783		38.773.052
Honorarios por asistencia técnica y asesoramiento externo	251.965	600.031	699.896		1.551.892
Impuestos, tasas y contribuciones	29.404.982	321.800	4.989.038		3.220.104
Prestaciones de servicios por terceros	1.463.015	46.885	75.987		34.715.820
Servicios de operación y tecnología informática (comedor y refrigerio)	122.236		103.926		3.804.612
Alquileres	1.442.177		101.001		3.804.612
Transporte del personal	16.395	591.744	159.982		1.585.887
Publicidad y propaganda		1.410.058			226.162
Gastos varios y comisiones					1.543.178
Cargos previsión para contingencias				114.200	768.121
Cargos previsión para incobrables					1.410.058
Fletes y acarreos	11.300.690	2.049.858			114.200
Grandes trabajos no activables	8.235.940	4.898.785	7.655		2.049.858
Amortizaciones otros activos					16.207.130
Amortizaciones otras inversiones no corrientes					8.235.940
Amortizaciones activos intangibles	183.333				11.953.353
Amortizaciones bienes de uso	38.534.824				26.236
Traspaso	193.230.070	15.421.119	33.103.766		5.344
					23.191
					1.253.833
					38.534.824
					33.707.691
					219.264.146

Véase nuestro Informe de fecha
 14 FEB 2000
 PRICE WATERHOUSE & CO.
 CHILEAN REGISTERED SOCIETY (Sociedad)
 UNIDAD REGISTRADA EN EL R.A.F.L.
 DR. DANIEL A. GÓMEZ LADO
 CANTONER FUENTE ALTA 148 - Pº 91
 S.P.A. - SANTIAGO - CHILE

POR CONSEJO DE VIGILANCIA

SIDERAR SOCIEDAD ANONIMA INDUSTRIAL Y COMERCIAL
NUMERO DE REGISTRO EN LA INSPECCION GENERAL DE JUSTICIA: 14.510
ESTADOS CONTABLES al 31 de diciembre de 1999
INFORMACION REQUERIDA POR EL ART. 64, Apartado I, inc. b) LEY N° 19.550 Y MODIFICATORIAS (Cont.)

Anexo H

Rubros	Resultados financieros									
	Gastos de fabricación		Gastos de comercialización		Gastos de administración		Y por tenencia		Total periodo finalizado el	
	\$	\$	\$	\$	Generados por activos	Generados por pasivos	Otros ingresos y egresos	31.12.99	31.12.98	
Traspaso	193.230.070	15.421.119	33.103.766				1.210.936	242.965.891	219.264.146	
Recupero por venta de chatarra y rezagos	(11.184.668)							(11.184.668)	(10.654.537)	
Gastos depósitos externos	779.865							779.865	830.785	
Otros gastos e ingresos ordinarios	7.421.249	1.135.805	3.833.666		(8.900.793)	25.227.258	8.480.006	20.870.726	12.491.910	
Intereses y otros gastos de financiación					30.799	(14.075)		16.326.465	15.864.158	
Diferencias de cambio								16.724	2.436.073	
Resultado por tenencia de activos no monetarios					2.314.875			2.314.875	3.700.000	
Total al 31.12.99	190.246.516	16.556.924	36.937.432		(6.555.119)	25.213.183	9.690.942	272.089.878		
Total al 31.12.98	168.006.634	12.653.304	38.527.015		(5.835.035)	27.835.266	2.745.351		243.932.535	

Véase nuestro informe de fecha
4 FEB. 2000
 PRICE WATERHOUSE & CO.
 C.I.F.C. T.91 - F.91 R.A.P.U. (Socio)
 AV. BELLA VISTA 1000, OFICINA 1000
 MONTEVIDEO, REPUBLICA (U.B.A.) T.91 488 - F.91 91
 C.I.P.C.E. - CAPITAL FEDERAL

POR CONSEJO DE VIGILANCIA

AGUSTÍN O. F. ROCCA
 Presidente

