

**SIDERAR SOCIEDAD ANONIMA INDUSTRIAL Y COMERCIAL**  
**NUMERO DE REGISTRO EN LA INSPECCION GENERAL DE JUSTICIA: 14.510**  
**NOTAS A LOS ESTADOS CONTABLES al 30 de junio de 1998**

**NOTA 1 - BASES PARA LA PREPARACION DE LOS ESTADOS CONTABLES**

Los estados contables han sido preparados de acuerdo con las disposiciones de la Resolución General N° 290/97 de la Comisión Nacional de Valores.

**NOTA 2 - NORMAS CONTABLES APLICADAS**

Las normas contables más importantes son:

**2.1 Información comparativa**

Los estados contables se presentan en pesos, a doble columna en forma comparativa con los del ejercicio anterior.

**2.2 Consideración de los efectos de la inflación**

Los estados contables han sido preparados en moneda constante, reconociendo en forma integral los efectos de la inflación hasta el 31 de agosto de 1995. De acuerdo con la Resolución General N° 290/97 de la Comisión Nacional de Valores se ha discontinuado la reexpresión de los estados contables a partir del 1 de setiembre de 1995.

**2.3 Criterios de valuación**

Los presentes estados contables han sido preparados aplicando los criterios de valuación establecidos en la Resolución General N° 290/97 de la Comisión Nacional de Valores, tal como se detalla a continuación:

- a. Los activos y pasivos liquidables en moneda argentina sin cláusula de ajuste se encuentran valuados a su valor nominal más los resultados financieros devengados hasta el cierre del ejercicio.
- b. Los activos y pasivos liquidables en moneda extranjera han sido valuados a los tipos de cambio correspondientes, vigentes al cierre del ejercicio, más los resultados financieros devengados hasta dicha fecha.
- c. Los reembolsos sobre exportaciones han sido valuados a los tipos de cambio vigentes al cierre del ejercicio aplicados sobre valores nominales en moneda extranjera, e incluidos en el rubro Créditos por ventas - reembolsos sobre exportaciones.
- d. Los anticipos a proveedores se encuentran valuados a su valor corriente.
- e. Los bienes de cambio han sido valuados al costo de reposición al cierre del ejercicio, aplicando el criterio de costo industrial directo e incluyendo los gastos indirectos de fabricación, excepto amortizaciones de bienes de uso y gastos generales.

Los materiales han sido valuados al costo de reposición al cierre del ejercicio.

Véase nuestro Informe de fecha

**- 4 SET. 1998**

PRICE WATERHOUSE & Co.

(Socio)

C.P.C.E. - T.º 1 - F.º 1 R.A.P.U.

Dr. DANIEL A. LOPEZ LADO

CONTADOR PUBLICO (U.B.A.) T.º 148 - F.º 91  
C.P.C.E. - CAPITAL FEDERAL

POR CONSEJO DE VIGILANCIA

Dr. RUBEN O. VEGA

CONTADOR PUBLICO (UBA) T.º 84 F.º 219  
C.P.C.E. CAPITAL FEDERAL

**SIDERAR SOCIEDAD ANONIMA INDUSTRIAL Y COMERCIAL**  
**NUMERO DE REGISTRO EN LA INSPECCION GENERAL DE JUSTICIA: 14.510**  
**NOTAS A LOS ESTADOS CONTABLES al 30 de junio de 1998 (Cont.)**

**NOTA 2 - NORMAS CONTABLES APLICADAS (Cont.)**

2.3 Criterios de valuación (Cont.)

f. Los bienes inmuebles, incluidos en el rubro Otros activos, fueron valuados a su costo de adquisición.

g. Los repuestos e implementos siderúrgicos, incluidos en el rubro Bienes de uso, han sido valuados a su valor de costo reexpresado o valor recuperable, el menor. El valor recuperable ha sido calculado sobre la base de los valores de últimas compras o cotizaciones de proveedores de fechas cercanas a la de cierre del ejercicio.

Los bienes de uso de la Planta Ensenada que habían sido valuados técnicamente (según valuación practicada al 30.06.90) han sido reexpresados de acuerdo con lo mencionado en la Nota 2.2. El resto de los bienes de uso fue valuado a su costo reexpresado. La amortización de los bienes de uso fue calculada por el método de la línea recta, aplicando tasas anuales suficientes para extinguir sus valores al final de la vida útil estimada.

El valor de los bienes de uso, considerados en su conjunto, no excede su valor recuperable.

h. Las participaciones en otras sociedades han sido valuadas a su valor patrimonial proporcional sobre la base de los estados contables mencionados en el Anexo C a los estados contables. Para la determinación del valor patrimonial proporcional de la inversión en el Consorcio Siderurgia Amazonia Ltd. (Amazonia), se utilizaron los estados contables al 31 de marzo de 1998, no existiendo hechos significativos posteriores a esa fecha, de conocimiento de la Sociedad, hasta el 30 de junio de 1998. Asimismo, se han compatibilizado las normas contables utilizadas por Amazonia y su controlada Siderúrgica del Orinoco C.A. con los criterios contables aplicados por Siderar S.A.I.C.. Para la conversión a pesos de los estados contables de Amazonia y de Prosid Investments Inc. fueron seguidos los criterios establecidos en la Resolución Técnica N° 13 de la Federación Argentina de Consejos Profesionales de Ciencias Económicas.

La diferencia entre el valor pagado por las acciones de Comesi S.A.I.C. (ver Nota 7 c) y d) a los estados contables) y el valor patrimonial proporcional a la fecha de compra ha sido tratada de la siguiente forma:

a) La porción atribuible a las diferencias entre los valores contables de los activos de la emisora y sus respectivos valores corrientes se imputó al valor de la inversión (ver en el Anexo C a los estados contables los ajustes de valuación de bienes de uso Comesi S.A.I.C. y de valuación de bienes de cambio Comesi S.A.I.C.; este último concepto incluye la eliminación de los resultados no trascendidos a terceros por las compras efectuadas después del 14.04.97 que continúan en el stock de Comesi S.A.I.C. a la fecha de los estados contables) y está siendo imputada a resultados en función de la evolución de los activos que le dieron origen.

b) El resto de la diferencia ha sido tratada como valor llave, el que se amortiza por el método de la línea recta, en un plazo máximo de cinco años a partir de abril de 1997.

i. El fondo de riesgo Compañía Afianzadora de Empresas Siderúrgicas S.G.R., contabilizado en Siderar S.A.I.C. en el rubro Otras inversiones, corresponde a la proporción que le es atribuible considerando el porcentaje de aportes integrados por los socios protectores de la Sociedad de Garantía Recíproca y el valor del fondo al 30.06.98 (ver Nota 7 a) a los estados contables).

j. Los gastos de reorganización de planta y análisis de proyecto representan la asistencia técnica y acondicionamientos extraordinarios para poner las instalaciones en condiciones operativas y los cargos originados durante el proceso licitatorio de Aceros Paraná S.A.; su amortización se efectúa por el método de la línea recta, en los plazos determinados para cada uno de los conceptos, no excediendo ninguno de ellos los seis años.

POR CONSEJO DE VIGILANCIA

Dr. RUBEN O VEGA

CONTADOR PUBLICO (U.B.A) Tº 84 Fº 219  
C.P.C.E. CAPITAL FEDERAL

Véase nuestro Informe de fecha

- 1 SET. 1998

PRICE WATERHOUSE & Co.

(Socio)  
C.P.C.E. Tº 1 - Fº 1 R.A.P.U.

Dr. DANIEL A. LOPEZ LADO  
CONTADOR PUBLICO (U.B.A) Tº 148 - Fº 91  
C.P.C.E. - CAPITAL FEDERAL

**SIDERAR SOCIEDAD ANONIMA INDUSTRIAL Y COMERCIAL**  
**NUMERO DE REGISTRO EN LA INSPECCION GENERAL DE JUSTICIA: 14.510**  
**NOTAS A LOS ESTADOS CONTABLES al 30 de junio de 1998 (Cont.)**

**NOTA 2 - NORMAS CONTABLES APLICADAS (Cont.)**

2.3 Criterios de valuación (Cont.)

k. Los costos financieros originados en el proyecto de modernización de las plantas de Siderar S.A.I.C. acumulados al cierre del ejercicio han sido activados según se indica:

- con capital de terceros:

Rubro	Importe	
	30.06.98	30.06.97
	\$	\$
Obras en curso	344.207	1.576.673
Instalaciones industriales	9.622.946	7.847.434
Maquinarias	940.509	350.470
Total	<u>10.907.662</u>	<u>9.774.577</u>

A fin de determinar la carga financiera activable se ha calculado el costo de financiación de la Sociedad, computando el neto entre los resultados negativos y positivos originados en todos los conceptos que forman su estructura de financiación.

La activación antes mencionada se realiza hasta la efectiva puesta en marcha de las obras que la originaron y se amortizan con idéntico criterio que los bienes construidos.

l. Han sido segregados los componentes financieros implícitos contenidos en las cuentas de Activo, Pasivo y Resultados, en la medida en que fueran significativos.

m. Han sido constituidas las provisiones que se han considerado necesarias a efectos de que el valor asignado a los activos no supere su valor recuperable y que el valor asignado a los pasivos no sea inferior al valor que pudiera resultar exigible por terceros.

Las provisiones expuestas en el pasivo corriente y no corriente por un total de \$ 9.661.699 se constituyeron para hacer frente a potenciales contingencias.

n. La Sociedad implantó a partir del 1 de agosto de 1995 un plan de beneficios por retiro a favor de ciertos funcionarios. Desde esa fecha, el pasivo resultante está siendo devengado durante los años de servicio restantes de los beneficiarios involucrados. Al cierre del presente ejercicio este pasivo se expone dentro del rubro "Deudas sociales y fiscales" no corrientes, no existiendo deuda exigible a esa fecha.

Además, la Sociedad ha contratado pólizas de seguro con ahorro, que podrían ser utilizadas como cobertura parcial o total de estos beneficios.

o. Los créditos y deudas no corrientes devengan intereses de acuerdo con tasas habituales del mercado.

p. Al cierre del ejercicio la provisión para el impuesto a las ganancias ha sido calculada aplicando la tasa del 33% sobre la utilidad impositiva, cuyo cargo se expone en el estado de resultados bajo la denominación de Cargo por provisión de impuesto a las ganancias.

q. El Directorio de la Sociedad considera que la valuación de los rubros del activo, en su conjunto, no resulta superior al valor recuperable de los mismos.

Véase nuestro Informe de fecha

**- 1 SET. 1998**

PRICE WATERHOUSE & Co.

(Socio)  
C.P.C.E. CAPITAL FEDERAL

Dr. DANIEL A. LOPEZ LADO  
CONTADOR PUBLICO (U.B.A.) Tº 148 - Fº 97  
C.P.C.E. - CAPITAL FEDERAL

POR CONSEJO DE VIGILANCIA

Dr. RUBEN O. VEGA  
CONTADOR PUBLICO (UBA) Tº 84 Fº 219  
C.P.C.E. CAPITAL FEDERAL

**SIDERAR SOCIEDAD ANONIMA INDUSTRIAL Y COMERCIAL**

**NUMERO DE REGISTRO EN LA INSPECCION GENERAL DE JUSTICIA: 14.510**

**NOTAS A LOS ESTADOS CONTABLES al 30 de junio de 1998 (Cont.)**

**NOTA 3 - COMPOSICION DE RUBROS DEL ESTADO DE SITUACION PATRIMONIAL**

<b>ACTIVO CORRIENTE</b>	<u>30.06.98</u> \$	<u>30.06.97</u> \$
<b>a) Caja y bancos</b>		
Caja	125.024	206.682
Valores a depositar	2.075.996	4.884.618
Bancos	3.700.063	4.310.223
	<u>5.901.083</u>	<u>9.401.523</u>
<b>b) Créditos por ventas</b>		
Deudores comunes	106.406.544	133.774.362
Sociedades art. 33 - Ley N° 19.550 y modificatorias	9.106.488	3.706.897
Reembolsos sobre exportaciones	1.467.340	1.482.970
Clientes documentados	54.339.678	18.448.277
Documentos descontados	(3.038.372)	(3.155.440)
Previsión para incobrables (Anexo E)	(7.096.416)	(7.074.021)
Intereses no devengados	(2.193.270)	(2.144.668)
	<u>158.991.992</u>	<u>145.038.377</u>
<b>c) Otros créditos</b>		
Sociedades art. 33 - Ley N° 19.550 y modificatorias	44.052.440	37.422.934
Anticipos y préstamos al personal	4.027.116	3.705.233
Contribución solidaria	32.368	32.389
Créditos fiscales	3.419.118	359.154
Anticipos a proveedores	1.763.180	3.217.737
Accionistas por suscripción de acciones	-	6.712.396
Gastos pagados por adelantado <i>Véase nuestro informe de fecha</i>	1.202.246	598.824
Créditos diversos	4.787.226	3.702.749
	<u>59.283.694</u>	<u>55.751.416</u>
	<p><b>PRICE WATERHOUSE &amp; Co.</b> (Socio) C.P.C.E. - CAPITAL FEDERAL</p>	
<b>ACTIVO NO CORRIENTE</b>		
<b>d) Créditos por ventas</b>		
Clientes documentados	2.159.430	3.554.021
Previsión para incobrables (Anexo E)	(324.000)	(592.000)
	<u>1.835.430</u>	<u>2.962.021</u>
<b>e) Otros créditos</b>		
Anticipos y préstamos al personal	2.042.410	1.892.386
Contribución solidaria	32.367	97.121
Anticipos a proveedores	962.993	2.019.492
Gastos pagados por adelantado	396.959	298.183
Créditos diversos	281.353	477.934
	<u>3.716.082</u>	<u>4.785.116</u>
<b>f) Otros activos</b>		
Inmuebles	4.089.727	-
	<u>4.089.727</u>	-

**POR CONSEJO DE VIGILANCIA**

**Dr. RUBEN C. VEGA**  
CONTADOR PUBLICO (UBA) Tº 84 Fº 219  
C.P.C.E. CAPITAL FEDERAL

**SIDERAR SOCIEDAD ANONIMA INDUSTRIAL Y COMERCIAL**

**NUMERO DE REGISTRO EN LA INSPECCION GENERAL DE JUSTICIA: 14.510**

**NOTAS A LOS ESTADOS CONTABLES al 30 de junio de 1998 (Cont.)**

**NOTA 3 - COMPOSICION DE RUBROS DEL ESTADO DE SITUACION PATRIMONIAL (Cont.)**

<b>PASIVO CORRIENTE</b>	<u>30.06.98</u>	<u>30.06.97</u>
	\$	\$
<b>g) Deudas comerciales</b>		
Proveedores comunes	45.871.265	48.872.103
Sociedades art. 33 - Ley N° 19.550 y modificatorias	1.794.382	5.962.043
Obligaciones a pagar	83.123.037	89.473.023
Intereses no devengados	(3.759.832)	(5.120.341)
Anticipos de clientes	6.898.631	199.718
	<u>133.927.483</u>	<u>139.386.546</u>
<b>h) Deudas bancarias y financieras</b>		
Financieras	22.955.632	13.082.747
Obligaciones a pagar	232.082.774	135.301.580
Obligaciones Negociables	-	60.000.000
Intereses no devengados	(20.920.140)	(18.016.224)
	<u>234.118.266</u>	<u>190.368.103</u>
<b>i) Deudas sociales y fiscales</b>		
Provisión impuesto a las ganancias	53.340.000	47.140.000
Saldo declaración jurada ganancias ejercicio 95/96	-	(4.401.078)
Retención ganancias y contribución solidaria	(23.951.908)	(18.391.222)
Anticipo impuesto a las ganancias	(19.500.440)	-
Provisión IVA	-	263.032
Provisión ingresos brutos	261.396	109.270
Sueldos y cargas sociales	36.779.669	30.760.823
Otras diversas	3.922.722	3.375.934
	<u>50.851.439</u>	<u>58.856.759</u>
<b>j) Otras deudas</b>		
Sociedades art. 33 - Ley N° 19.550 y modificatorias	50.000	1.350
Diversas	1.804.866	1.938.062
	<u>1.854.866</u>	<u>1.939.412</u>
<b>PASIVO NO CORRIENTE</b>		
<b>k) Deudas comerciales</b>		
Obligaciones a pagar	19.781.248	24.124.243
Intereses no devengados	(1.416.114)	(2.059.102)
	<u>18.365.134</u>	<u>22.065.141</u>
<b>l) Deudas bancarias y financieras</b>		
Financieras	57.000.000	-
Obligaciones a pagar	277.539.740	237.700.152
Intereses no devengados	(24.390.736)	(33.941.489)
	<u>310.149.004</u>	<u>203.758.663</u>
<b>m) Deudas sociales y fiscales</b>		
Diversas	2.462.832	1.356.718
	<u>2.462.832</u>	<u>1.356.718</u>

Véase nuestro Informe de fecha  
**- 1 SET. 1998**

PRICE WATERHOUSE & Co.  
(Socio)  
C.P.C.E. - T.P. - F.P. - R.A.P.U.

Dr. DANIEL A. LOPEZ LADO  
CONTADOR PUBLICO (U.B.A.) Tº 148 - Fº 91  
C.P.C.E. - CAPITAL FEDERAL

POR CONSEJO DE VIGILANCIA

Dr. RUBEN O. VEGA  
CONTADOR PUBLICO (UBA) Tº 84 Fº 219  
C.P.C.E. CAPITAL FEDERAL

NOTA 4 - CREDITOS Y DEUDAS: VENCIMIENTOS Y TIPO DE TASAS

Rubros	Hasta 3 meses		Entre 3 y 6 meses		Entre 6 y 9 meses		Entre 9 y 12 meses		Entre 1 y 2 años		Entre 3 y 4 años		Más de 4 años		Total		
	\$	\$	\$	\$	\$	\$	\$	\$	\$	\$	\$	\$	\$	\$	\$	\$	
<b>Plazo vencido</b>																	
Creditos por ventas con tasa fija	4.779.231	984.173	100.998	138.753	472.785	1.274.464	5.435.072	870.641	14.056.117								
Total al 30.06.98	4.779.231	984.173	100.998	138.753	472.785	1.274.464	5.435.072	870.641	14.056.117								
Total al 30.06.97	7.434.306	185.826	536.416	313.893	978.920	1.955.739	312.978	208.450									11.926.528
<b>Plazo a vencer</b>																	
Colocaciones de fondos con tasa fija	68	-	-	-	-	-	-	-	-	-	-	-	-	-	-	-	198.731
Colocaciones de fondos con tasa variable	136.785.296	6.277.847	3.706.558	3.795.250	2.128.695	30.735	-	-	-	-	-	-	-	-	-	-	1.525.808
Creditos por ventas con tasa fija	1.467.340	-	-	-	-	-	-	-	-	-	-	-	-	-	-	-	142.256.921
Creditos por ventas sin tasa	41.301.003	800.180	1.127.051	682.779	2.185.811	477.444	295.763	219.346	47.089.377								1.482.970
Otros creditos con tasa fija	3.541.895	-	-	-	-	-	-	-	-	-	-	-	-	-	-	-	8.383.347
Otros creditos con tasa variable	10.717.517	326.993	257.352	528.924	189.005	93.496	90.996	164.221	12.368.504								6.125.476
Otros creditos sin tasa	193.813.119	7.405.020	5.090.961	5.006.953	4.503.511	601.675	386.759	3.087.365	219.895.363								206.000.962
Total al 30.06.98	171.103.307	12.508.196	4.550.021	7.974.493	4.400.849	2.340.406	1.156.695	1.966.995									
Total al 30.06.97	47.734.450	7.921.789	15.267.701	9.807.037	2.499.718	1.947.023	1.725.092	3.869.027	90.771.837								118.699.419
Deudas comerciales con tasa fija	-	962.910	-	832.427	1.664.855	1.664.855	-	-	-	-	-	-	-	-	-	-	11.812.362
Deudas comerciales con tasa variable	50.628.033	773.136	-	-	-	-	-	-	-	-	-	-	-	-	-	-	30.939.906
Deudas bancarias y financieras con tasa fija	38.774.555	71.447.775	41.121.865	27.758.251	8.841.961	9.655.172	8.598.146	19.987.223	226.184.948								219.282.009
Deudas bancarias y financieras con tasa variable	1.650.637	38.009.947	11.103.630	1.982.240	5.652.612	64.703.693	54.663.454	138.046.743	315.812.956								174.844.757
Deudas bancarias y financieras sin tasa	2.269.366	-	-	-	-	-	-	-	-	-	-	-	-	-	-	-	-
Deudas sociales y fiscales sin tasa	10.824.892	9.992.110	20.430.889	9.603.548	-	-	-	-	-	-	-	-	-	-	-	-	60.213.477
Otras deudas sin tasa	600.262	1.254.604	-	-	-	-	-	-	-	-	-	-	-	-	-	-	1.939.412
Total al 30.06.98	152.482.195	130.362.271	87.924.085	49.983.503	18.659.146	77.970.743	66.651.547	167.695.534	751.729.024								
Total al 30.06.97	132.144.140	154.457.907	44.966.567	58.982.206	23.617.020	16.777.424	98.568.774	88.217.304									617.731.342

Notas: - La prevision para incobrables junto con las garantias existentes resultan suficientes para cubrir los creditos por ventas de plazo vencido.

- El rubro otros creditos con tasa fija incluye \$ 1.925.986 actualizable por la tasa de transporte firme de gas.

- Las tasas de interes de los creditos no son inferiores a las tasas habituales de mercado.

**POR CONSEJO DE ADMINISTRACION**

DR. RUBEN O'VEGA  
CONTADOR PUBLICO (C.B.A.) Tº 84 Fº 219  
C.P.C.E. CAPITAL FEDERAL

Véase nuestro Informe de fecha **19 ENE. 1998**

PRICA WATERBHC USE & Co.  
C.P.C.E. Fº 1 - Fº 1 R.A.P.U. (Socio)  
D. DANIEL A. LOPEZ LADO  
CONTADOR PUBLICO (U.B.A.) Tº 148 - Fº 91  
C.P.C.E. CAPITAL FEDERAL

**SIDERAR SOCIEDAD ANÓNIMA INDUSTRIAL Y COMERCIAL**  
**NUMERO DE REGISTRO EN LA INSPECCION GENERAL DE JUSTICIA: 14.510**  
**NOTAS A LOS ESTADOS CONTABLES al 30 de junio de 1998 (Cont.)**

**NOTA 5 - CAMBIOS EN LOS PROCEDIMIENTOS CONTABLES**

La Sociedad ha observado los mismos criterios adoptados en el ejercicio anterior en cuanto a valuaciones, amortizaciones y otros conceptos.

**NOTA 6 - ACTIVOS GRAVADOS, DE DISPONIBILIDAD RESTRINGIDA Y FIANZAS OTORGADAS**

Se han constituido prendas sobre bienes de la Sociedad en garantía de deudas contraídas por la compra de los bienes prendados por US\$ 4.369.094.

En función de los contratos firmados como consecuencia de la constitución del Consorcio Siderurgia Amazonia Ltd., existen diversas restricciones a la venta, transferencia o gravamen de sus acciones. Adicionalmente se otorgaron garantías de acuerdo con lo mencionado en la Nota 7.e).

Al cierre del ejercicio, la Sociedad se ha constituido en fiador de obligaciones por US\$ 3.460.789.

**NOTA 7 - PARTICIPACIONES EN OTRAS SOCIEDADES**

a) Compañía Afianzadora de Empresas Siderúrgicas S.G.R.

La Sociedad posee una participación accionaria del 39,0539% en Compañía Afianzadora de Empresas Siderúrgicas S.G.R., en carácter de socio protector. El principal objeto de la Sociedad de Garantía Recíproca es el de otorgar garantías a sus socios partícipes para facilitar o permitir su acceso al crédito bancario para la compra de materia prima siderúrgica de origen nacional y el de brindarles asesoramiento técnico, económico y financiero. Para ello, la Sociedad integró al fondo de riesgo \$ 50.000.000 (\$ 30.000.000 el 28 de junio de 1996, \$ 10.000.000 el 6 de mayo de 1998 y \$ 10.000.000 el 5 de junio de 1998) sobre un total aportado por los socios protectores de \$ 56.000.000. El objetivo del fondo de riesgo es hacer líquidas las garantías que se otorguen a los socios partícipes.

b) Ecocemento S.A.

El 16 de setiembre de 1996, la Sociedad y Compañía Argentina de Cemento Portland S.A. constituyeron Ecocemento S.A., cuyo objetivo es la producción y comercialización de cemento portland con escoria de alto horno, cal y sus derivados. La participación accionaria es del 15%, representada por 1.800 acciones clase "B" de un voto por acción y de valor nominal un peso cada una. Durante el ejercicio la Sociedad realizó aportes por \$ 1.209.074 en concepto de anticipo a cuenta de futuros aumentos de capital.

c) Comesi S.A.I.C.

El 14 de abril de 1997, la Sociedad adquirió de sus respectivos accionistas el 100% de las acciones representativas del capital social de Comesi S.A.I.C., cuyo objeto es la fabricación de chapas de hierro galvanizadas. La participación accionaria está representada por 2.000.000 de acciones ordinarias de un voto por acción y de valor nominal un peso cada una. El precio total de la adquisición de dichas acciones fue de US\$ 64.869.280. El 4 de julio de 1997 la Sociedad vendió 5.000 acciones, que representan el 0,25% de esta participación accionaria, a un precio de \$ 32,50 por acción. El ingreso de fondos ascendió a \$ 162.500.

d) Comesi San Luis S.A.I.C.

Conjuntamente con la compra mencionada anteriormente, se adquirió la totalidad de las acciones en poder de los accionistas minoritarios de Comesi San Luis S.A.I.C., la que es controlada por Comesi S.A.I.C. en un 98%. La actividad principal de Comesi San Luis S.A.I.C. es la producción de chapas laminadas en frío y/o en caliente revestidas o no, conformadas y/o flejadas. El precio pagado por las 22.000 acciones de valor nominal \$ 0,0001 cada una, que representan el 2% del capital social de Comesi San Luis S.A.I.C., fue de US\$ 130.720.

— 1 SET. 1998 —  
PRICE WATERHOUSE & Co.  
(Socio)  
C.P.C.E. CAPITAL FEDERAL  
Dr. DANIEL A. LOPEZ LADO  
CONTADOR PUBLICO (U.B.A.) Tº 148 - Fº 97  
C.P.C.E. CAPITAL FEDERAL

POR CONSEJO DE VIGILANCIA  
Dr. RUBEN O VEGA  
CONTADOR PUBLICO (U.B.A.) Tº 84 Fº 219  
C.P.C.E. CAPITAL FEDERAL

- 1 SET. 1998

SIDERAR

PRICE WATERHOUSE &amp; Co.

S. A. I. C.

(Socio)

C.P.C.E.E. F. T.º 1 - F.º 1 R.A.P.U.

- 15 -

**SIDERAR SOCIEDAD ANONIMA INDUSTRIAL Y COMERCIAL** DANIEL A. LOPEZ LADO  
 CONTADOR PUBLICO (U.B.A.) T.º 148 - F.º 91  
**NUMERO DE REGISTRO EN LA INSPECCION GENERAL DE JUSTICIA CAPITAL FEDERAL**  
**NOTAS A LOS ESTADOS CONTABLES al 30 de junio de 1998 (Cont.)**

### NOTA 7 - PARTICIPACIONES EN OTRAS SOCIEDADES (Cont.)

e) Consorcio Siderurgia Amazonia Ltd.

El 13 de noviembre de 1997 se constituyó Consorcio Siderurgia Amazonia Ltd. (Amazonia), sociedad en la cual Siderar S.A.I.C. posee una participación del 17,5%. Amazonia fue constituida para participar en la licitación de la compañía venezolana Siderúrgica del Orinoco C.A. (Sidor) que fue privatizada por el gobierno de Venezuela.

El 18 de diciembre de 1997 Amazonia resultó ganadora de la licitación de Sidor, empresa dedicada a la elaboración de productos de acero planos y no planos.

La oferta por el 70% de sus acciones fue de US\$ 1.202.020.202, cuyo pago se efectuó el 27 de enero de 1998 mediante los fondos aportados por cada uno de los accionistas de Amazonia en proporción a sus participaciones (US\$ 702.020.202) y financiación bancaria obtenida por Amazonia (US\$ 500.000.000), garantizada con las acciones de Amazonia y las adquiridas de Sidor. Por lo mencionado anteriormente, Siderar S.A.I.C. realizó un aporte de US\$ 122.853.535. De acuerdo con lo establecido en el contrato de compraventa de las acciones se realizó la auditoría de los estados financieros de Sidor al 27 de enero de 1998. Como resultado de esta auditoría, con posterioridad al 30 de junio de 1998, Amazonia recibió de la Corporación Venezolana de Guayana US\$ 150.000.000, monto máximo estipulado en el mencionado contrato en concepto de ajuste al valor de la oferta.

A partir de la fecha de pago, Siderar S.A.I.C. se constituyó en garante de pasivos financieros contraídos por Sidor en proporción a su participación en Amazonia, por aproximadamente US\$ 14.000.000. Adicionalmente, Sidor se encuentra obligada a la cancelación de otros pasivos financieros cuyos vencimientos operan entre el 18 de diciembre de 1999 y el 18 de junio del 2007, pero que son susceptibles de cancelación anticipada. En el caso en que al 18 de diciembre de 1999 Sidor no hubiera cancelado esos pasivos, Siderar S.A.I.C. será garante de los mismos en proporción a su participación en Amazonia por aproximadamente US\$ 105.500.000.

Asimismo, las normas relativas a la privatización de Sidor contenían disposiciones relativas al perfeccionamiento de la transacción de compraventa de acciones y obligaciones a cargo de Sidor y de Amazonia. Se ha otorgado una garantía al Fondo de Inversiones de Venezuela y a la Corporación Venezolana de Guayana por un monto total agregado de US\$ 150.000.000 por el cumplimiento de las condiciones y obligaciones establecidas en el contrato de compraventa de acciones de Sidor durante un plazo de cinco años contados a partir de la fecha de compra de sus acciones.

De las obligaciones asumidas por Amazonia, han sido afianzadas a través del Banco Santander, por el término de cinco años las referidas a:

- continuar las operaciones de las líneas de productos planos y no planos de Sidor por 5 años contados a partir de la fecha de compra con un nivel de producción igual o superior a 2.400.000 tns.;
- hacer que SIDOR realice inversiones por US\$ 300.000.000 dentro del plazo de tres años contados a partir de la fecha de compra, adicionales a aquellas inversiones que Sidor deberá realizar en materia ambiental;
- hacer que los accionistas de Amazonia mantengan durante el plazo de 5 años contados a partir de la fecha de compra, directamente o a través de subsidiarias de propiedad absoluta de ellos, al menos el 51% de las acciones de SIDOR que les otorgue el control de esa Sociedad. Durante el mismo plazo, al menos uno de los socios productores de acero deberá mantener en Amazonia la titularidad de al menos el 10% de las acciones, directamente o a través de subsidiarias de propiedad absoluta de dicho socio.

El monto de esta fianza se reduce a US\$ 125.000.000 y US\$ 75.000.000 para el cuarto y quinto año contados a partir de la fecha de compra, respectivamente, siempre y cuando el acreedor no hubiera requerido ejecución alguna de la garantía en el año inmediato anterior.

A su vez, Siderar S.A.I.C. es garante del cumplimiento de todas las obligaciones del contrato de compraventa de acciones. Los acuerdos entre los accionistas de Amazonia prevén la limitación de estas responsabilidades en proporción a sus respectivas participaciones en esa Sociedad. Por lo expuesto, el riesgo máximo garantizado por Siderar S.A.I.C. (en función de su participación accionaria en Amazonia) que continúa vigente a la fecha de los presentes estados contables ha quedado reducido a US\$ 26.250.000.

PCF CONSEJO DE VIGILANCIA

DR. RUBEN O. VEGA

CONTADOR PUBLICO (U.B.A.) T.º 84 F.º 219  
 C.P.C.E.E. CAPITAL FEDERAL



- 1 SET. 1998

**SIDERAR**

PRICE WATERHOUSE &amp; Co.

S. A. I. C.

(Socio)

C.P.C.E.F. Tº 1 - Fº 1 R.A.P.U.

- 16 -

Dr. DAVID A. LOPEZ LADO

CONTADOR PUBLICO (U.B.A.) Tº 148 - Fº 91

**SIDERAR SOCIEDAD ANONIMA INDUSTRIAL Y COMERCIAL**  
**NUMERO DE REGISTRO EN LA INSPECCION GENERAL DE JUSTICIA: 14.510**

**NOTAS A LOS ESTADOS CONTABLES al 30 de junio de 1998 (Cont.)**

### NOTA 7 - PARTICIPACIONES EN OTRAS SOCIEDADES (Cont.)

#### f) Prosid Investments Inc.

El 30 de junio de 1998 se constituyó Prosid Investments Inc. en jurisdicción de las Islas Vírgenes Británicas con un capital social de US\$ 50.000, suscrito en su totalidad por la Sociedad, cuyo objeto es la realización de inversiones financieras de cualquier naturaleza y toda otra actividad permitida por las leyes vigentes en las islas mencionadas.

Con posterioridad al cierre del ejercicio, la Sociedad inició los trámites correspondientes a la transferencia de las 105.000.000 de acciones de Amazonia Ltd. a Prosid Investments Inc..

#### g) Resultado de inversiones en sociedades controladas y vinculadas:

	<u>30.06.98</u>	<u>30.06.97</u>
	\$	\$
Controladas		
g.1) Participación en los resultados de las sociedades controladas		
Comesi S.A.I.C.	9.928.849	3.754.844
Comesi San Luis S.A.I.C.	54.788	11.145
g.2) Amortizaciones y ajuste valuación bienes de cambio		
Bienes de uso - Comesi S.A.I.C.	(1.889.850)	(473.647)
Valor llave - Comesi S.A.I.C.	(9.566.491)	(2.397.617)
Ajuste valuación bienes de cambio - Comesi S.A.I.C.	(260.758)	1.713.719
	<u>(1.733.462)</u>	<u>2.608.444</u>
Vinculadas		
Compañía Afianzadora de Empresas Siderúrgicas S.G.R.	1.458	(1.372)
Ecocemento S.A.	-	(121)
Consortio Siderurgia Amazonia Ltd.	(1.798.562)	-
	<u>(1.797.104)</u>	<u>(1.493)</u>
	<u>(3.530.566)</u>	<u>2.606.951</u>

### NOTA 8 - RESTRICCIONES A LA DISTRIBUCION DE GANANCIAS

De acuerdo con la Ley de Sociedades Comerciales, el Estatuto Social y la Resolución General N° 290/97 de la Comisión Nacional de Valores debe transferirse a la Reserva Legal el 5% de las ganancias del ejercicio, luego de absorberse los resultados negativos no asignados al inicio, hasta que la Reserva alcance el 20% del capital ajustado.

### NOTA 9 - PROGRAMA GLOBAL DE OBLIGACIONES NEGOCIABLES

Conforme la delegación y autorización conferida por la Asamblea Ordinaria y Extraordinaria de fecha 29 de setiembre de 1994, el Directorio aprobó el prospecto de emisión del programa global de Obligaciones Negociables por la suma de US\$ 250.000.000, el cual se encuentra autorizado por la Comisión Nacional de Valores.

Con fecha 18 de octubre de 1995 se realizó la emisión de un tramo de dichas Obligaciones Negociables por US\$ 60.000.000 a una tasa fija del 11% anual con un plazo de vencimiento de dos años. El 20 de octubre de 1997 se procedió a la cancelación total de las obligaciones emitidas.

El 31 de julio de 1998 se realizó la emisión de un nuevo tramo por US\$ 110.000.000 a un plazo de 5 años y a una tasa Libor más un spread variable anualmente. La amortización se efectuará en cuatro cuotas semestrales, comenzando la primera a partir del mes 42 desde la fecha de emisión. Los fondos provenientes de dicha colocación fueron utilizados principalmente para la cancelación de deudas bancarias y financieras corrientes, las que en consecuencia, al 30 de junio de 1998 fueron reclasificadas al pasivo no corriente.

FOR CONSEJO DE VIGILANCIA

Dr. RUBÉN O. VEGA

CONTADOR PUBLICO (UBA) Tº 84 Fº 219  
 C.P.C.E. CAPITAL FEDERAL

**SIDERAR SOCIEDAD ANONIMA INDUSTRIAL Y COMERCIAL**  
**NUMERO DE REGISTRO EN LA INSPECCION GENERAL DE JUSTICIA: 14.510**  
**NOTAS A LOS ESTADOS CONTABLES al 30 de junio de 1998 (Cont.)**

**NOTA 10 - INVERSIONES COMPROMETIDAS**

Se han firmado compromisos para futuras adquisiciones de bienes de uso por un monto de US\$ 18.654.310.

**NOTA 11 - RESOLUCION DE LA PROBLEMÁTICA DEL AÑO 2000**

Determinados software de aplicación, sistemas operativos, componentes de hardware y otros dispositivos tecnológicos cuya operatoria depende de microprocesadores, actualmente utilizados por la Sociedad, fueron diseñados para operar con representaciones de años de dos dígitos. Esto genera que el año 1999 (es decir 99) será el máximo valor que ellos podrán procesar con exactitud, pudiéndose generar problemas cuando se comiencen a procesar operaciones con fechas a partir del 1 de enero de 2000. Con el propósito de resolver los mencionados inconvenientes, se decidió y se está instrumentando una estrategia mixta que comprende el reemplazo de algunos sistemas por productos de software desarrollados por terceros por un lado y las modificaciones que sean necesarias para el resto, por el otro. En tal sentido, se ha adoptado el producto SAP de la firma SAP AG para cubrir las necesidades de información relacionadas con los procesos de abastecimientos, administración de ventas, despachos y contabilidad. En cuanto a los sistemas industriales, se ha comenzado en los meses de julio y agosto la etapa de relevamiento de detalle de los programas. Asimismo, está planificado avanzar sobre la corrección y prueba de aquellos sistemas entre los meses de setiembre y marzo del próximo año.

**NOTA 12 - ESTADO DE CAPITALES**

El capital al 30 de junio de 1998 es de \$ 347.468.771, el cual se encuentra suscripto, integrado e inscripto en Registro Público de Comercio.

El último aumento del capital social por \$ 35.666.000 fue aprobado por la Asamblea Ordinaria y Extraordinaria del 29 de diciembre de 1994, e inscripto en el Registro Público de Comercio el 7 de noviembre de 1995.

Como parte del aumento mencionado en el párrafo anterior, se resolvió la emisión de acciones ordinarias clase "A" por \$ 20.666.000, suscriptas por la tenedora de acciones ordinarias clase "B", con su respectiva prima de emisión, la cual se adecua a una tasa de interés pactada en función del correspondiente contrato de suscripción. De dicho aumento 10.000.000 de acciones y el 25% de las 10.666.000 acciones restantes se integraron el 3 de mayo de 1996 por un valor de \$ 14.921.137. El 24 de febrero de 1997 se completó la integración de 1.666.000 acciones, correspondientes a la primera de las series en que deben ser integradas las 10.666.000 acciones antes mencionadas, de acuerdo con lo oportunamente establecido por el contrato de suscripción. El ingreso de fondos ascendió a \$ 1.558.812. El 18 de junio de 1997 se completó la integración de 2.000.000 de acciones correspondientes a dos series de 1.000.000 cada una. El ingreso de fondos fue de \$ 1.912.692. El 31 de julio de 1997 se completó la integración de una serie de 1.000.000 de acciones; el ingreso de fondos fue de \$ 964.839. El 30 de abril de 1998 se completó la integración de las 6.000.000 de acciones restantes, siendo el ingreso de fondos de \$ 6.121.979.

El Patrimonio Neto al cierre del ejercicio es de \$ 679.240.990 y el capital en circulación a dicha fecha es de \$ 347.468.771, por lo que el valor patrimonial proporcional, para cada acción de valor nominal \$ 1 es de \$ 1,95 (un peso con noventa y cinco centavos).

**NOTA 13 - HECHOS POSTERIORES AL CIERRE DEL EJERCICIO**

Con posterioridad al 30 de junio de 1998, no se han producido hechos, situaciones o circunstancias que no sean de público conocimiento, que incidan o puedan incidir significativamente sobre la situación patrimonial, económica o financiera de la Sociedad; excepto por lo mencionado en la Nota 9 a los estados contables.

Véase nuestro Informe de fecha  
**- 1 SET, 1998**  
**PRICE WATERHOUSE & Co.**  
 (Socio)  
 C.P.C.E. CAPITAL FEDERAL  
**Dr. DANIEL A. LOPEZ LADO**  
 CONTADOR PÚBLICO (U.B.A.) TP 148 - FP 97  
 C.P.C.E. - CAPITAL FEDERAL

**Dr. RUBÉN O. VEGA**  
 CONTADOR PÚBLICO (UBA) TP 84 FP 215  
 C.P.C.E. CAPITAL FEDERAL

**AGUSTÍN O. F. ROCCA**  
 Presidente

**SIDERAR SOCIEDAD ANONIMA INDUSTRIAL Y COMERCIAL**

**NUMERO DE REGISTRO EN LA INSPECCION GENERAL DE JUSTICIA: 14.510**

**ESTADOS CONTABLES al 30 de junio de 1998**

**BIENES DE USO**

**Anexo A**

Cuenta principal	Valor al comienzo del ejercicio	Amortizaciones				Valor al cierre del ejercicio	Acumuladas al comienzo del ejercicio	Bajas del ejercicio	Del ejercicio (1)	Acumuladas al cierre del ejercicio	Neto resultante al 30.06.98	Neto resultante al 30.06.97
		Aumentos	Disminuciones	Reclasificaciones	\$							
Terenos	22.748.530	99.445	602.913		22.245.062					22.245.062	22.748.530	
Edificios e instalaciones industriales	534.908.044			61.944.467	596.852.511	137.063.853		45.650.046	182.713.899	414.138.612	397.844.191	
Maquinarias y equipos	300.581.684	568.521		17.877.766	318.459.450	199.076.579		16.669.928	215.746.507	102.712.943	101.505.105	
Material rodante	13.165.033	1.719.839	1.161.493	169.526	13.892.905	8.114.333		1.022.953	8.344.524	5.348.381	5.050.700	
Muebles, máquinas e instalaciones de oficina y de uso general	14.810.828			101.284	14.912.112	8.143.712		1.756.431	9.900.143	5.011.969	6.667.116	
Repuestos e implementos siderúrgicos	69.668.039	4.018.002			73.686.041					73.686.041	69.668.039	
Bienes de uso en tránsito	1.497.829	8.192.888			9.690.717					9.690.717	1.497.829	
Obras en curso	46.427.533	76.424.369	(80.093.043)		42.758.859					42.758.859	46.427.533	
Anticipos a proveedores	5.147.198		1.314.596		3.832.602					3.832.602	5.147.198	
<b>Total al 30.06.98</b>	<b>1.008.954.718</b>	<b>91.023.964</b>	<b>3.647.523</b>		<b>1.096.330.259</b>	<b>352.398.477</b>		<b>592.762</b>	<b>65.099.358</b>	<b>416.905.073</b>	<b>679.425.186</b>	
<b>Total al 30.06.97</b>	<b>932.233.942</b>	<b>77.353.119</b>	<b>632.343</b>		<b>1.008.954.718</b>	<b>276.756.072</b>		<b>300.241</b>	<b>75.942.646</b>	<b>352.398.477</b>	<b>656.556.241</b>	

(1) Ver Anexo H a los estados contables.

Nota: La Sociedad ha considerado como valor de origen para los bienes revaluados técnicamente al 30 de junio de 1990, el valor técnico a dicha fecha reexpresado de acuerdo con lo expresado en la Nota 2.2. Como consecuencia de lo mencionado precedentemente las alicuotas de amortización de los distintos bienes no se exponen dado que son variables en función de las distintas vidas útiles remanentes asignadas en dicho revaluo técnico.

**Véase nuestro Informe de fecha - 1 Set. 1998**

PRICE WATERHOUSE & Co.

(Socio)

C.P.C.E. PUBLICO (U.B.A.) T9 148 - F9 91

DR. DANIEL A. LOPEZ LADO

C.P.C.E. - CAPITAL FEDERAL

**POR CONSEJO DE VIGILANCIA**

DR. RUBEN O. VEGA

CANTADOR PUBLICO (UBA) T9 84 F9 219

C.P.C.E. - CAPITAL FEDERAL

AGUSTIN O. F. ROCCA

Presidente

**SIDERAR SOCIEDAD ANONIMA INDUSTRIAL Y COMERCIAL**  
**NÚMERO DE REGISTRO EN LA INSPECCION GENERAL DE JUSTICIA: 14.510**  
**ESTADOS CONTABLES al 30 de junio de 1998**  
**ACTIVOS INTANGIBLES**

Anexo B

Cuenta principal	Valor al comienzo del ejercicio	Aumentos	Disminuciones	Valor al cierre del ejercicio	Amortizaciones			Acumuladas al cierre del ejercicio	Neto resultante al 30.06.98	Neto resultante al 30.06.97
					Bajas del ejercicio	Del ejercicio	Acumuladas al cierre del ejercicio			
Gastos de reorganización de planta y análisis de proyectos	44.691.428			44.691.428	40.119.335	2.795.613 (1)	42.914.948	1.776.480	4.572.093	
Valor llave (Sidercom S.A.)	1.021.881			1.021.881	817.505	204.376 (1)	1.021.881		204.376	
Valor llave (Comesi S.A.I.C.)	21.897.978	54.745		21.843.233	2.397.617	9.566.491 (2)	11.958.114	9.885.119	19.500.361	
Total al 30.06.98	67.611.287		54.745	67.556.542	43.334.457	5.994	55.894.943	11.661.599		
Total al 30.06.97	45.388.789	22.860.778	638.280	67.611.287	32.351.101	10.983.356	43.334.457		24.276.830	

(1) Ver Anexo H a los estados contables.  
(2) Ver Nota 7 g) a los estados contables.

Véase nuestro informe de fecha

**1 SET. 1998**

PRICE WATERHOUSE & Co.

(Socio)

C.P.C.E.C.F. T 9 1 - P 1 R.A.P.U.

Dr. DANIEL A. LOPEZ LADO  
CONTADOR PUBLICO (U.B.A.) T 9 148 - F 9 91  
C.P.C.E. - CAPITAL FEDERAL

POR CONSEJO DE VIGILANCIA

Dr. RUBEN O. VEGA


CONTADOR PUBLICO (UBA) T 9 84 F 0 219  
C.P.C.E. CAPITAL FEDERAL

AGUSTÍN O. F. ROCCA  
Presidente

**SIDERAR SOCIEDAD ANONIMA INDUSTRIAL Y COMERCIAL**  
**NUMERO DE REGISTRO EN LA INSPECCION GENERAL DE JUSTICIA: 14.510**  
**ESTADOS CONTABLES al 30 de junio de 1998**  
**INVERSIONES - Titulos valores emitidos en serie y participaciones en otras sociedades**

Denominación y características de los valores	Emisor	Clase	Valor Nominal	Cantidad	% de part. sobre el cap. social	Valor de costo ajustado	Valor patrimonial proporcional	Valor registrado	30.06.98	
									Valor registrado	
Inversiones no corrientes										
Soc. art. 33 Ley N° 19.550 y modificatorias										
<b>Controladas</b>										
Acciones	Comesi S.A.I.C.	Ordinarias 1 voto	1,0000	1.995.000	99,7500	64.707.107	37.751.418	37.751.418	27.892.300	
Acciones	Comesi San Luis S.A.I.C.	Ordinarias 1 voto	0,0001	22.000	2,0000	130.720	196.653	196.653	141.865	
Acciones	Prosid Investments Inc.	Ordinarias 1 voto	1,0000	50.000	100,0000	50.000	50.000	50.000	-	
<b>Vinculadas</b>										
Acciones	Compañía Afianzadora de Empresas Siderúrgicas S.G.R.	Ordinarias 1 voto	1,0000	355.000	39,0539	355.000	355.086	355.086	278.628	
Acciones	Ecocemento S.A.	Ordinarias 1 voto	1,0000	1.800	15,0000	787.856	787.735	787.735	1.679	
Acciones	Consorcio Siderurgia Amazonia Ltd.	Ordinarias 1 voto	1,0000	105.000.000	17,5000	122.853.535	121.054.973	121.054.973	-	
<b>Otros</b>										
Ajuste valuación bienes de uso Comesi S.A.I.C.									29.526.353	
Ajuste valuación bienes de cambio Comesi S.A.I.C.									(9.452.435)	
Aportes irrevocables a Ecocemento del 8.05.98 y 4.06.98						423.018	423.018	423.018	-	
								189.307.236	178.491.995	178.491.995
								48.388.390		48.388.390

Véase nuestro Informe de fecha **1 SET. 1998**  
**PRICE WATERHOUSE & Co.**  
 (Socio)  
 C.P.C.E. Nº 1 - P.P.I. R.A.P.U.  
**Dr. DANIEL A. LOPEZ LADO**  
 CONTADOR PUBLICO (U.B.A.) Nº 148 - Fº 91  
 C.P.C.E. CAPITAL FEDERAL

**POR CONSEJO DE VIGILANCIA**  
  
**Dr. RUBÉN O. VEGA**  
 CONTADOR PUBLICO (UBA) Tº 84 Fº 219  
 C.P.C.E. CAPITAL FEDERAL



**SIDERAR SOCIEDAD ANONIMA INDUSTRIAL Y COMERCIAL**  
**NUMERO DE REGISTRO EN LA INSPECCION GENERAL DE JUSTICIA: 14.510**  
**ESTADOS CONTABLES al 30 de junio de 1998**

Anexo C

**INVERSIONES - Titulos valores emitidos en serie y participaciones en otras sociedades (Cont.)**

Denominación y características de los valores	Emisor	Actividad principal	Información sobre el emisor					
			Fecha	Periodo	Capital social	Resultados	Patrimonio neto	Fecha de aprobación del Directorio
					\$	\$	\$	\$
Inversiones no corrientes Soc. art. 33 Ley N° 19.550 y modificatorias								
<b>Controladas</b>								
Acciones	Comesi S.A.I.C.	Fabricación de chapas de hierro galvanizadas.	30.06.98	12 meses	2.000.000	9.953.733	37.846.033	31.08.98
Acciones	Comesi San Luis S.A.I.C.	Producción de chapas laminadas en frío y/o en caliente revestidas o no, conformadas y/o flejadas.	30.06.98	12 meses	110	2.739.399	9.832.633	31.08.98
Acciones	Prosid Investments Inc.	Realizar inversiones financieras de cualquier naturaleza y toda otra actividad permitida por las leyes vigentes en las Islas Virgenes Británicas.	30.06.98	-	50.000	-	50.000	28.08.98
<b>Vinculadas</b>								
Acciones	Compañía Afianzadora de Empresas Siderúrgicas S.G.R.	Otorgar garantías a sus socios partícipes para facilitar o permitir su acceso al crédito para la compra de materia prima de origen nacional, mediante la celebración de contratos regulados en la Ley N° 24.467.	31.03.98	9 meses	909.000	2.353	36.909.221	28.05.98
Acciones	Ecocemento S.A.	Producción y comercialización de cemento portland con escoria de alto horno, cal y sus derivados.	31.03.98	9 meses	12.000	-	5.261.567	30.04.98
Acciones	Consortio Siderurgia Amazonia Ltd.	Mantenimiento de inversiones permanentes en Compañías Siderúrgicas venezolanas.	31.03.98	138 días	600.000.000	(10.277.499)	691.742.703	06.05.98

**19 SET. 1998**  
**PRICE WATERHOUSE & Co.**  
 (Socio)  
 C.P.C.E. (I.B.A.) T° 148 - P° 91  
 Dr. DANIEL A. LOPEZ LADO  
 CONTADOR PUBLICO (I.B.A.) T° 148 - P° 91  
 C.P.C.E. - CAPITAL FEDERAL

**POR CONSEJO DE FISCALIA**  
 Dr. RUBEN O. VEGA  
 CONTADOR PUBLICO (I.B.A.) T° 84 P° 219  
 C.P.C.E. CAPITAL FEDERAL

**AGUSTIN O. F. ROCCA**  
 Presidente

**SIDERAR SOCIEDAD ANONIMA INDUSTRIAL Y COMERCIAL** Anexo D  
**NUMERO DE REGISTRO EN LA INSPECCION GENERAL DE JUSTICIA: 14.510**  
**ESTADOS CONTABLES al 30 de junio de 1998**  
**OTRAS INVERSIONES**

Cuenta principal y características	Valor al comienzo del ejercicio	Aumentos	Disminuciones	Amortizaciones (1)	Valor registrado al 30.06.98	Valor registrado al 30.06.97
	\$	\$	\$	\$	\$	\$
<b>Otras inversiones corrientes</b>						
Depósitos a la vista	198.731		198.663		68	198.731
<b>Total al cierre del ejercicio</b>	<b>198.731</b>		<b>198.663</b>		<b>68</b>	<b>198.731</b>
<b>Otras inversiones no corrientes</b>						
Inv. financieras en cías. de seguros	1.525.808	1.177.990			2.703.798	1.525.808
Fondo de riesgo Compañía Afianzadora de Empresas Siderúrgicas S.G.R.	30.000.000	20.000.000			50.000.000	30.000.000
Bienes inmuebles	1.410.726	37.450	165.362	57.535	1.225.279	1.410.726
<b>Total al cierre del ejercicio</b>	<b>32.936.534</b>	<b>21.215.440</b>	<b>165.362</b>	<b>57.535</b>	<b>53.929.077</b>	<b>32.936.534</b>

(1) Ver Anexo H a los estados contables.

Véase nuestro Informe de fecha

1 SET. 1998

PRICE WATERHOUSE & Co.

(Socio)

C.P.C.E. Tº 1 - Fº 1 R.A.P.U.

Dr. DANIEL A. LOPEZ LADO  
 CONTADOR PUBLICO (U.B.A.) Tº 148 - Fº 91  
 C.P.C.E. - CAPITAL FEDERAL

AGUSTÍN O. F. ROCCA  
 Presidente

POR CONSEJO DE VIGILANCIA

Dr. RUBEN O. VEGA  
 CONTADOR PUBLICO (U.B.A.) Tº 84 Fº 219  
 C.P.C.E. CAPITAL FEDERAL

**SIDERAR SOCIEDAD ANONIMA INDUSTRIAL Y COMERCIAL**

Anexo E

**NUMERO DE REGISTRO EN LA INSPECCION GENERAL DE JUSTICIA: 14.510**

**ESTADOS CONTABLES al 30 de junio de 1998**

**PREVISIONES**

Rubros	Saldos al comienzo del ejercicio \$	Aumentos y recuperos (1) \$	Utilizaciones \$	Saldos al final del ejercicio \$
<b>Deducidas del activo corriente</b>				
Para créditos incobrables	7.074.021	780.000	757.605	7.096.416
Para obsolescencia y diferencia de inventario	224.044	-	224.044	-
Total al 30.06.98	7.298.065	780.000	981.649	7.096.416
Total al 30.06.97	6.799.117	500.000	1.052	7.298.065
<b>Deducidas del activo no corriente</b>				
Para créditos incobrables	592.000	-	268.000	324.000
Total al 30.06.98	592.000	-	268.000	324.000
Total al 30.06.97	1.895.002	-	1.303.002	592.000
<b>Incluidas en el pasivo corriente</b>				
Para contingencias	1.247.104	2.877.582	2.570.987	1.553.699
Total al 30.06.98	1.247.104	2.877.582	2.570.987	1.553.699
Total al 30.06.97	2.452.939	4.468.692	5.674.527	1.247.104
<b>Incluidas en el pasivo no corriente</b>				
Para contingencias	2.493.000	5.615.000	-	8.108.000
Total al 30.06.98	2.493.000	5.615.000	-	8.108.000
Total al 30.06.97	2.356.000	137.000	-	2.493.000

(1) Ver Anexo II a los estados contables.

Véase nuestro Informe de fecha

**- 1 SET. 1998**

PRICE WATERHOUSE & Co.

(Socio)

C.P.C.E. CAPITAL FEDERAL

Dr. DANIEL A. LOPEZ LADO

CONTADOR PUBLICO (U.B.A.) TP 148 - FY 97  
C.P.C.E. - CAPITAL FEDERAL

POR CONSEJO DE VIGILANCIA

Dr. RUBEN O. VEGA

CONTADOR PUBLICO (U.B.A.) TP 84 - FY 219  
C.P.C.E. CAPITAL FEDERAL

AGUSTIN O. F. ROCCA  
Presidente



**SIDERAR SOCIEDAD ANONIMA INDUSTRIAL Y COMERCIAL**

Anexo F

**NUMERO DE REGISTRO EN LA INSPECCION GENERAL DE JUSTICIA: 14.510**

**ESTADOS CONTABLES al 30 de junio de 1998**

**COSTO DE VENTAS**

	Ejercicio finalizado el			
	30.06.98		30.06.97	
	\$	\$	\$	\$
1) Existencia al comienzo del ejercicio				
- Productos terminados	78.991.297		66.252.897	
- Productos en proceso	59.597.273		60.880.361	
- Materia prima	30.407.965		33.813.153	
- Materiales	66.775.026		62.733.777	
- Anticipos a proveedores	2.926.480		2.887.810	
- Previsión para obsolescencia y dif. de inventario	(224.044)	238.473.997	(224.044)	226.343.954
2) Compras del periodo		556.081.059		416.602.555
3) Gastos de fabricación (Anexo H)		347.821.831		323.342.356
Subtotal		1.142.376.887		966.288.865
4) Resultado por tenencia (Anexo H)		(3.606.598)		2.768.341
Subtotal		1.138.770.289		969.057.206
5) Existencia al final del ejercicio				
- Productos terminados	98.021.298		78.991.297	
- Productos en proceso	86.029.429		59.597.273	
- Materia prima	29.391.398		30.407.965	
- Materiales	68.622.396		66.775.026	
- Anticipos a proveedores	1.241.259		2.926.480	
- Previsión p/obsolescencia y dif. de inventario (Anexo E)	-	283.305.780	(224.044)	238.473.997
<b>COSTO DE VENTAS</b>		<b>855.464.509</b>		<b>730.583.209</b>

Véase nuestro informe de fecha

**- 1. SET. 1998**

PRICE WATERHOUSE & Co.

(Socio)

C.P.C.E. - CAPITAL FEDERAL

Dr. DANIEL A. LOPEZ LADO

CONTADOR PUBLICO (U.E.A.) Tº 148 - Fº 91

C.P.C.E. - CAPITAL FEDERAL

POR CONSEJO DE VIGILANCIA

Dr. RUBEN O. VEGA

CONTADOR PUBLICO (U.B.A) Tº 84 Fº 219

C.P.C.E. CAPITAL FEDERAL

AGUSTÍN O. F. ROCCA  
Presidente

**SIDERAR SOCIEDAD ANONIMA INDUSTRIAL Y COMERCIAL**  
**NUMERO DE REGISTRO EN LA INSPECCION GENERAL DE JUSTICIA: 14.510**  
**ESTADOS CONTABLES al 30 de junio de 1998**  
**ACTIVOS Y PASIVOS EN MONEDA EXTRANJERA**

Rubros	30.06.98		30.06.97		Anexo G		
	Clase de moneda (1)	Monto en moneda extranjera	Tipo de cambio utilizado	Monto en moneda local		Clase de moneda (1)	Monto en moneda extranjera
<b>ACTIVO</b>							
<b>ACTIVO CORRIENTE</b>							
Caja y bancos							
Caja							
Valores a depositar	US\$	17.555	1,000000	17.555	US\$	47.922	47.922
Bancos	US\$	52.450	1,000000	52.450	US\$	45.714	45.714
Otras inversiones	US\$	3.161	1,000000	3.161	US\$	42.813	42.813
Depósitos a la vista							
Créditos por ventas					US\$	198.664	198.664
Deudores comunes							
Sociedades art. 33 - Ley N° 19.550 y modificatorias	US\$	106.406.544	1,000000	106.406.544	US\$	133.774.362	133.774.362
Reembolsos sobre exportaciones	US\$	9.106.488	1,000000	9.106.488	US\$	3.706.897	3.706.897
Clientes documentados	US\$	1.467.340	1,000000	1.467.340	US\$	1.482.970	1.482.970
Documentos descontados	US\$	54.339.678	1,000000	54.339.678	US\$	18.448.277	18.448.277
Provisión para incobrables (Anexo E)	US\$	(3.038.372)	1,000000	(3.038.372)	US\$	(3.155.440)	(3.155.440)
Intereses no devengados	US\$	(7.096.416)	1,000000	(7.096.416)	US\$	(7.074.021)	(7.074.021)
Otros créditos	US\$	(2.193.270)	1,000000	(2.193.270)	US\$	(2.144.668)	(2.144.668)
Sociedades art. 33 - Ley N° 19.550 y modificatorias	US\$	44.052.440	1,000000	44.052.440	US\$	37.422.934	37.422.934
Anticipos a proveedores	US\$	1.014.674	1,000000	1.014.674	US\$	1.091.032	1.091.032
Accionistas por suscripción de acciones							
Gastos pagados por adelantado	US\$	1.202.246	1,000000	1.202.246	US\$	6.712.396	6.712.396
Créditos diversos	US\$	2.811.643	1,000000	2.811.643	US\$	598.824	598.824
Total activo corriente - traspaso				208.146.161		2.357.264	2.357.264
							193.555.940

Véase nuestro informe de fecha

15 de Julio de 1998

PRICE WATERHOUSE & Co.  
 (Socio)  
 C.P.C.E. - CAPITAL FEDERAL

Dr. DANIEL A. LOPEZ LADO  
 CONTADOR PUBLICO (U.B.A.) TP 148 - FP 91  
 C.P.C.E. - CAPITAL FEDERAL

POR CONSEJO DE VIGILANCIA

Dr. RUBEN O. VEGA  
 CONTADOR PUBLICO (UBA) TP 84 - FP 219  
 C.P.C.E. CAPITAL FEDERAL

**SIDERAR SOCIEDAD ANONIMA INDUSTRIAL Y COMERCIAL**  
**NUMERO DE REGISTRO EN LA INSPECCION GENERAL DE JUSTICIA: 14.510**  
**ESTADOS CONTABLES al 30 de junio de 1998**  
**ACTIVOS Y PASIVOS EN MONEDA EXTRANJERA (Cont.)**

Rubros	30.06.98		30.06.97		Anexo G		
	Clase de moneda (1)	Monto en moneda extranjera	Tipo de cambio utilizado	Monto en moneda local		Clase de moneda (1)	Monto en moneda extranjera
Traspaso			\$	208.146.161			\$ 193.555.940
<b>ACTIVO NO CORRIENTE</b>							
Créditos por ventas							
Clientes documentados	US\$	2.159.430	1,000000	2.159.430	US\$	3.554.021	3.554.021
Previsión para incobrables (Anexo E)	US\$	(324.000)	1,000000	(324.000)	US\$	(592.000)	(592.000)
Otros créditos							
Anticipos a proveedores	US\$	962.993	1,000000	962.993	US\$	2.019.492	2.019.492
Gastos pagados por adelantado	US\$	396.959	1,000000	396.959	US\$	298.183	298.183
Créditos diversos	US\$	259.853	1,000000	259.853	US\$	475.434	475.434
Otras inversiones							
Fdo. de Riesgo Cía. Afianzadora de Emp. Siderúrg. S.G.R.	US\$	50.000.000	1,000000	50.000.000	US\$	30.000.000	30.000.000
Inversiones financieras en compañías de seguros	US\$	2.703.798	1,000000	2.703.798	US\$	1.525.808	1.525.808
Bienes de uso							
Anticipos a proveedores	US\$	1.180.338	1,000000	1.180.338	US\$	2.737.688	2.737.688
	DM	333.784	0,553570	184.773	DM	575.358	329.368
	Lit	567.550.802	0,000561	318.396	Lit	56.079.932	32.975
	FF	442.675	0,165033	73.056	FF	312.113	52.983
Total activo no corriente				57.915.596		40.433.952	
Total activo				266.061.757		233.989.892	

Véase nuestro Informe de fecha

**1 SET. 1998**  
PRICE WATERHOUSE & Co.  
C.P.C.E. CAPITAL FEDERAL (Socio)  
C.P.C.E. CAPITAL FEDERAL

Dr. DANIEL A. LOPEZ LADO  
CONTADOR PUBLICO (UBA) Tº 84 Fº 219  
C.P.C.E. CAPITAL FEDERAL

POR CONSEJO DE VIGILANCIA

  
Dr. RUBEN O. VEGA  
CONTADOR PUBLICO (UBA) Tº 84 Fº 219  
C.P.C.E. CAPITAL FEDERAL

Dr. RUBEN O. VEGA  
CONTADOR PUBLICO (UBA) Tº 84 Fº 219  
C.P.C.E. CAPITAL FEDERAL



**SIDERAR SOCIEDAD ANONIMA INDUSTRIAL Y COMERCIAL**  
**NUMERO DE REGISTRO EN LA INSPECCION GENERAL DE JUSTICIA: 14.510**  
**ESTADOS CONTABLES al 30 de junio de 1998**  
**ACTIVOS Y PASIVOS EN MONEDA EXTRANJERA (Cont.)**

Anexo G

Rubros	30.06.98		30.06.97				
	Clase de moneda (1)	Monto en moneda extranjera	Tipo de cambio utilizado	Monto en moneda local	Clase de moneda (1)	Monto en moneda extranjera	Monto en moneda local
		\$	\$	\$		\$	\$
<b>PASIVO</b>							
<b>PASIVO CORRIENTE</b>							
Deudas comerciales							
Proveedores comunes	US\$	4.198.804	1,000000	4.198.804	US\$	2.787.986	2.787.986
Sociedades art. 33 - Ley N° 19.550 y modificatorias	US\$	1.794.382	1,000000	1.794.382	US\$	5.962.043	5.962.043
Obligaciones a pagar	US\$	81.092.711	1,000000	81.092.711	US\$	87.707.222	87.707.222
	Lit	214.982.238	0,000563	121.035	Lit	304.908.475	179.896
	DM	1.871.460	0,555331	1.039.280	DM	2.040.168	1.171.585
	£	111.610	1,670300	186.422	£	1.100	1.833
	S	1.662.537	0,079093	131.495	S	1.963.973	160.816
	FB	217.217	0,026973	5.859	FB	5.470.595	152.553
	FF	2.756.506	0,166181	458.079			
	Pt	13.470.345	0,006542	88.123	Pt	14.576.176	99.118
	SFR	50	0,660984	33			
Intereses no devengados	US\$	(3.759.832)	1,000000	(3.759.832)	US\$	(5.120.341)	(5.120.341)
Anticipos de clientes	US\$	6.898.631	1,000000	6.898.631	US\$	199.718	199.718
Bancarias y financieras							
Financieras	US\$	29.713	1,000000	29.713	US\$	13.029.617	13.029.617
Obligaciones a pagar	US\$	60.925.897	1,000000	60.925.897	US\$	42.861.073	42.861.073
	DM	90.838	0,555331	50.445	DM	32.651	18.750
Deuda con seguro de cambio en US\$	¥	178.478.992	0,007259	1.295.579			
	DM	681.310	0,713267	485.956	DM	681.310	485.956
	Y	21.449.822.270	0,007894	169.324.897	Y	10.890.286.780	91.935.801
Intereses no devengados	US\$	(18.988.093)	1,000000	(18.988.093)	US\$	(16.561.305)	(16.561.305)
	DM	(21.996)	0,555331	(12.215)	DM	(26.232)	(15.064)
	¥	(68.133.903)	0,007259	(494.584)			
Intereses no devengados con seguro de cambio en US\$	Y	(185.121.185)	0,007699	(1.425.248)	Y	(165.519.600)	(1.439.855)
Obligaciones Negociables					US\$	60.000.000	60.000.000
Otras deudas							
Sociedades art. 33 - Ley N° 19.550 y modificatorias	US\$	50.000	1,000000	50.000			
Total pasivo corriente - traspaso				303.497.369			283.617.402

Véase nuestro informe de fecha  
**1 SET. 1998**  
 PRICE WATERHOUSE & Co.  
 (Socio)  
 C.P. & C. T.P. 1 - P.O. 1 R.A.P.U.  
 Dr. DANIEL A. LOPEZ LADO  
 CONTADOR PUBLICO (U.R.A.) Tº 148 - Pº 91  
 C.P.C.E. CAPITAL FEDERAL

**POR CONSEJO DE FIDELIAZACION**  
  
 Dr. RUBÉN O. VEGA  
 CONTADOR PUBLICO (UBA) Tº 84 Pº 21º  
 C.P.C.E. CAPITAL FEDERAL

**SIDERAR SOCIEDAD ANONIMA INDUSTRIAL Y COMERCIAL**

**NUMERO DE REGISTRO EN LA INSPECCION GENERAL DE JUSTICIA: 14.510**

**ESTADOS CONTABLES al 30 de junio de 1998**

**ACTIVOS Y PASIVOS EN MONEDA EXTRANJERA (Cont.)**

Rubros	30.06.98		30.06.97				
	Clase de moneda (1)	Monto en moneda extranjera	Tipo de cambio utilizado	Monto en moneda local	Clase de moneda (1)	Monto en moneda extranjera	Monto en moneda local
Traspaso				\$			\$
				303.497.369			283.617.402
<b>PASIVO NO CORRIENTE</b>							
Deudas comerciales							
Obligaciones a pagar							
Intereses no devengados	US\$	19.781.248	1,000000	19.781.248	US\$	24.124.243	24.124.243
Bancarias y financieras	US\$	(1.416.114)	1,000000	(1.416.114)	US\$	(2.059.102)	(2.059.102)
Financieras	US\$	57.000.000	1,000000	57.000.000	US\$	176.391.633	176.391.633
Obligaciones a pagar	US\$	187.624.092	1,000000	187.624.092	US\$	435.051	249.832
	DM	344.213	0,555331	191.152	DM		
	¥	257.340.405	0,007259	1.868.034	DM		
	DM	681.310	0,713267	485.956	DM		
Deuda con seguro de cambio en US\$	¥	11.787.709.930	0,007412	87.370.506	¥		
Intereses no devengados	US\$	(22.483.006)	1,000000	(22.483.006)	US\$	60.086.774	60.086.774
	DM	(58.869)	0,555331	(32.692)	DM	(33.891.932)	(33.891.932)
	¥	(258.305.276)	0,007259	(1.875.038)	DM	(86.297)	(49.557)
Total pasivo no corriente				328.514.138			225.823.804
Total pasivo				632.011.507			509.441.206

Véase nuestro Informe de fecha

1 SET. 1998

PRICE WATERHOUSE & Co.

C.P.C.B. (Socio)

Tº 1 - Fº I R.A.P.U.

Dr. DANIEL A. LOPEZ LADO

CONTADOR PUBLICO (C.B.A) Tº 148 - Fº 91

C.P.C.B. - CAPITAL FEDERAL

(1) US\$: Dólares estadounidenses

Lit: Liras Italianas

DM: Marcos alemanes

SPR: Francos suizos

S: Chelines austriacos

E: Libras esterlinas

FB: Francos belgas

¥: Yenes

FF: Francos franceses

Pt: Pesetas

**POR CONSEJO DE VIGILANCIA**

Dr. RUBEN O. VEGA

CONTADOR PUBLICO (C.B.A) Tº 84 Fº 219

C.P.C.B. CAPITAL FEDERAL


**AGUSTIN O. F. ROCCA**  
Presidente

**SIDERAR SOCIEDAD ANONIMA INDUSTRIAL Y COMERCIAL**  
**NUMERO DE REGISTRO EN LA INSPECCION GENERAL DE JUSTICIA: 14.510**  
**ESTADOS CONTABLES al 30 de junio de 1998**  
**INFORMACION REQUERIDA POR EL ART. 64, Apartado I, inc. b) LEY N° 19.550 Y MODIFICATORIAS**

**Anexo H**

Rubros	Resultados financieros					Total ejercicio finalizado el
	Gastos de fabricación	Gastos de comercialización	Gastos de administración	y por tenencia		
	\$	\$	\$	Generados por activos	Generados por pasivos	Otros ingresos y egresos
Honorarios de directores y consejo de vigilancia			1.218.500			\$
Sueldos, jornales y contribuciones sociales	128.279.246	9.527.212	39.444.254			1.218.500
Gastos y servicios de oficina	2.445.214	1.222.802	3.478.518			177.250.712
Mantenimiento y servicios de seguridad de edificios, instalaciones y equipos	60.010.497	10.721	2.847.603			7.146.534
Honorarios por asistencia técnica y asesoramiento externo	568.534	381.059	1.628.275			62.868.821
Impuestos, tasas y contribuciones			6.018.055			2.577.868
Prestaciones de servicios por terceros	59.521.348	350.683	10.297.707			6.018.055
Servicios de operación y tecnología informática			5.599.422			70.169.738
Comedor y refrigerio	1.688.265		1.729.012			5.599.422
Alquileres	241.139		177.141			3.417.277
Transporte del personal	2.868.732		58.546			418.280
Publicidad y propaganda	101.498	1.717.507	226.520			2.927.278
Gastos varios y comisiones		1.071.118				2.045.525
Provisión para contingencias						1.071.118
Provisión para incobrables		780.000				8.492.582
Filetes y acarreo	3.093.391	9.229.115	8.092			780.000
Grandes trabajos no activables	21.847.374					12.330.598
Amortizaciones otras inversiones no corrientes						21.847.374
Amortizaciones activos intangibles	955.936					57.535
Amortizaciones bienes de uso	65.099.358					2.999.989
Desafectación reserva revalúo técnico						65.099.358
<b>Total</b>	<b>346.720.532</b>	<b>24.290.217</b>	<b>72.731.645</b>			<b>454.336.564</b>
						<b>10.594.170</b>
						<b>423.826.881</b>

Véase nuestro Informe de fecha **1 de SET 1998**  
**PRICE WATERHOUSE & Co.**  
**C.P.C.E. - Tº 1 - Fº 1 R.A.P.U. (Socio)**  
**Dr. JAMES A. LOPEZ LADO**  
**CONTADOR PUBLICO (C.A.) Tº 148 - Fº 91**  
**C.P.C.E. - CAPITAL FEDERAL**

**POR CONSEJO DE VIGILANCIA**  
  
**DR. RUBEN O. VEGA**  
**CONTADOR PUBLICO (C.A.) Tº 84 Fº 219**  
**C.P.C.E. - CAPITAL FEDERAL**

*[Handwritten mark]*

**SIDERAR SOCIEDAD ANONIMA INDUSTRIAL Y COMERCIAL**  
**NUMERO DE REGISTRO EN LA INSPECCION GENERAL DE JUSTICIA: 14.510**  
**ESTADOS CONTABLES al 30 de junio de 1998**  
**INFORMACION REQUERIDA POR EL ART. 64, Apartado I, inc. b) LEY N° 19.550 Y MODIFICATORIAS (Cont.)**

Anexo H

Rubros	Resultados financieros					Total ejercicio finalizado el
	Gastos de fabricación	Gastos de comercialización	Gastos de administración	Y por tenencia		
	\$	\$	\$	Generados por activos	Generados por pasivos	Otros ingresos y egresos
Traspaso	346.720.532	24.290.217	72.731.645			
Recupero por venta de chatarra y rezagos	(20.080.145)					
Gastos depósitos externos	1.533.207					
Otros gastos e ingresos extraordinarios	19.648.237	1.976.650	7.666.709			
Otros gastos e ingresos						10.594.170
Intereses y otros gastos de financiación				(16.579.285)	46.723.320	
Diferencias de cambio				61.034	(160.203)	
Resultado por tenencia de activos no monetarios				3.606.598		
Total al 30.06.98	347.821.831	26.266.867	80.398.354	(12.911.653)	46.563.117	423.826.881
Total al 30.06.97	323.342.356	25.175.109	80.213.004	(19.584.759)	47.140.209	(17.210.926)
						554.018
						517.876
						517.876
						31.470.901
						30.525.333
						(201.542)
						3.606.598
						502.421.268
						471.611.036

Véase nuestro informe de fecha

1 SET. 1998

PRICE WATERHOUSE & Co.

(Socio)

C.P.C.E. - CAPITAL FEDERAL

Dr. DANIEL A. LOPEZ LADO

CONTADOR PUBLICO (U.B.A.) TP 148 - FP 91  
C.P.C.E. - CAPITAL FEDERAL

POR CONSEJO DE VIGILANCIA

Dr. RUBEN O. VEGA  
CONTADOR PUBLICO (UBA) TP 84 FP 219  
C.P.C.E. CAPITAL FEDERAL

AGUSTIN O. F. ROCCA  
Presidente

Presidente

**SIDERAR SOCIEDAD ANONIMA INDUSTRIAL Y COMERCIAL**  
**NUMERO DE REGISTRO EN LA INSPECCION GENERAL DE JUSTICIA: 14.510**  
**ESTADOS CONTABLES al 30 de junio de 1998**  
**OPERACIONES CON SOCIEDADES CONTROLADAS Y VINCULADAS**

Anexo I

	Ventas y prestaciones varias	Compras y prestaciones recibidas	Remuneración Socio Protector S.G.R.	Intereses	Total del ejercicio finalizado el
	\$	\$	\$	\$	\$
<b>Controladas</b>					
Comesi S.A.I.C.	90.292.687	(19.643.917)	-	2.306.597	72.955.367
Comesi San Luis S.A.I.C.	-	(26.593)	-	-	(26.593)
<b>Subtotal</b>	<b>90.292.687</b>	<b>(19.670.510)</b>	<b>-</b>	<b>2.306.597</b>	<b>72.928.774</b>
<b>Vinculadas</b>					
Siderca S.A.I.C.	41.561.755	(2.435.565)	-	-	39.126.190
Compañía Afianzadora de Empresas Siderúrgicas S.G.R.	795.000	-	1.870.944	-	2.665.944
Consorcio Siderurgia Amazonia Ltd.	1.497.080	-	-	-	1.497.080
<b>Subtotal</b>	<b>43.853.835</b>	<b>(2.435.565)</b>	<b>1.870.944</b>	<b>-</b>	<b>43.289.214</b>
<b>Total al 30.06.98</b>	<b>134.146.522</b>	<b>(22.106.075)</b>	<b>1.870.944</b>	<b>2.306.597</b>	<b>116.217.988</b>
<b>Total al 30.06.97</b>	<b>16.428.234</b>	<b>(8.158.108)</b>	<b>1.651.189</b>	<b>354.792</b>	<b>-</b>
					<b>10.276.107</b>

Las cifras que figuran entre paréntesis significan pérdidas o egresos.

Véase nuestro informe de fecha

**1 SET. 1998**

PRICE WATERHOUSE & Co.  
C.P.C.E. (Socio)  
T-01 - F-1 R.A.P.U.

Dr. CARLOS A. LOPEZ LADO  
CONTADOR PUBLICO (U.B.A.) T-148 - F-91  
C.P.C.E. - CAPITAL FEDERAL

**POR CONSEJO DE VIGILANCIA**

Dr. RUBEN O. VEGA  
CONTADOR PUBLICO (U.B.A.) T-84 F-219  
C.P.C.E. - CAPITAL FEDERAL

**AGUSTIN O. F. ROCCA**  
Presidente





**SIDERAR SOCIEDAD ANONIMA INDUSTRIAL Y COMERCIAL**  
**NUMERO DE REGISTRO EN LA INSPECCION GENERAL DE JUSTICIA: 14.510**  
**ESTADO DE SITUACION PATRIMONIAL CONSOLIDADO al 30 de junio de 1998, comparativo con el ejercicio anterior**

ACTIVO	30.06.98	30.06.97	PASIVO	30.06.98	30.06.97
	\$	\$		\$	\$
<b>ACTIVO CORRIENTE</b>			<b>PASIVO CORRIENTE</b>		
Caja y bancos (Nota 4.a)	7.733.549	10.728.300	Deudas comerciales (Nota 4.n)	140.007.981	143.771.412
Otras inversiones (Nota 4.b)	3.716.257	2.885.108	Deudas bancarias y financieras (Nota 4.o)	234.600.109	207.518.837
Créditos por ventas (Nota 4.c)	172.574.641	164.343.211	Deudas sociales y fiscales (Nota 4.p)	54.316.203	61.554.956
Otros créditos (Nota 4.d)	26.672.560	28.024.886	Otras deudas (Nota 4.q)	1.901.393	2.167.730
Bienes de cambio (Nota 4.e)	303.584.395	253.046.393	Provisiones	3.209.025	4.652.707
Otros activos (Nota 4.f)	1.495.156	-			
<b>Total del activo corriente</b>	<b>515.776.558</b>	<b>459.027.898</b>	<b>Total del pasivo corriente</b>	<b>434.034.711</b>	<b>419.665.642</b>
<b>ACTIVO NO CORRIENTE</b>			<b>PASIVO NO CORRIENTE</b>		
Créditos por ventas (Nota 4.g)	1.868.485	2.962.021	Deudas comerciales (Nota 4.r)	18.365.134	22.065.141
Otros créditos (Nota 4.h)	3.865.283	4.785.116	Deudas bancarias y financieras (Nota 4.s)	311.039.180	203.852.413
Inversiones (Nota 4.i)	122.630.812	280.307	Deudas sociales y fiscales (Nota 4.t)	2.462.832	1.356.718
Otras inversiones (Nota 4.j)	53.929.077	32.936.534	Provisiones	16.227.324	9.870.000
Activos intangibles (Nota 4.k)	11.661.599	24.276.830			
Bienes de uso (Nota 4.l)	747.643.245	729.838.938	<b>Total del pasivo no corriente</b>	<b>348.094.470</b>	<b>237.144.272</b>
Otros activos (Nota 4.m)	4.089.727	-	<b>Total del pasivo</b>	<b>782.129.181</b>	<b>656.809.914</b>
<b>Total del activo no corriente</b>	<b>945.688.228</b>	<b>795.079.746</b>	<b>Participación de terceros en sociedades controladas</b>	<b>94.615</b>	<b>-</b>
			<b>PATRIMONIO NETO</b>		
<b>Total del activo</b>	<b>1.461.464.786</b>	<b>1.254.107.644</b>	<b>Total del pasivo y patrimonio neto</b>	<b>679.240.990</b>	<b>597.297.730</b>
				<b>1.461.464.786</b>	<b>1.254.107.644</b>

Las notas 1 a 6 que se acompañan forman parte integrante de este estado

**POB CONSEJO DE VIGILANCIA**  
DR. RUBENZO VEGA  
CONTADOR PUBLICO (UBA) T.º 84 F.º 219  
C.P.C.E. CAPITAL FEDERAL

Véase nuestro Informe de fecha  
**SEI. 1998**  
PRIME WAT FICUSE & Co.  
C.P.C.E.F. T.º 1 - F.º I R.A.P.U. (Socio)  
DR. DANIEL A. LOPEZ LADO  
CONTADOR PUBLICO (UBA) T.º 148 - F.º 91  
C.P.C.E. CAPITAL FEDERAL

AGUSTIN O. F. ROCCA  
Presidente

**SIDERAR SOCIEDAD ANONIMA INDUSTRIAL Y COMERCIAL**  
**NUMERO DE REGISTRO EN LA INSPECCION GENERAL DE JUSTICIA: 14.510**  
**ESTADO DE RESULTADOS CONSOLIDADO por el ejercicio finalizado el 30 de junio de 1998, comparativo con el ejercicio anterior**

	Ejercicio finalizado el	
	30.06.98	30.06.97
	\$	\$
Ventas netas	1.230.529.789	1.034.931.651
Costo de ventas	<u>(901.881.272)</u>	<u>(750.396.865)</u>
Ganancia bruta	328.648.517	284.534.786
Gastos de comercialización	(28.591.087)	(26.337.942)
Gastos de administración	(83.393.880)	(81.247.411)
Resultado de inversiones en sociedades vinculadas	(1.797.104)	(1.493)
Resultados financieros y por tenencia		
- Generados por activos	12.587.692	18.963.798
- Generados por pasivos	(48.368.768)	(48.823.224)
Otros ingresos y egresos ordinarios	(14.411.997)	(4.911.760)
Participación de terceros en sociedades controladas	<u>(24.884)</u>	<u>-</u>
Ganancia ordinaria antes de impuestos	164.648.489	142.176.754
Cargo por provisión de impuesto a las ganancias	<u>(55.082.148)</u>	<u>(44.776.485)</u>
Ganancia ordinaria	109.566.341	97.400.269
Otros ingresos y egresos extraordinarios	-	(6.505.756)
Ganancia neta del ejercicio	<u>109.566.341</u>	<u>90.894.513</u>

Las notas 1 a 6 que se acompañan forman parte integrante de este estado.

Véase nuestro informe de fecha

**- 1 SET 1998**

PRICE WATERHOUSE & Co.

(Socio)

C.P.C.E.C. Tº 1 - Fº 1 R.A.P.U.

Dr. DANIEL A. LOPEZ LADO

CONTADOR PUBLICO (U.B.A.) Tº 148 - Fº 97  
 C.P.C.E. - CAPITAL FEDERAL

POR CONSEJO DE VIGILANCIA

Dr. RUBEN O. VEGA

CONTADOR PUBLICO (UBA) Tº 84 Fº 219  
 C.P.C.E. CAPITAL FEDERAL

AGUSTÍN O. F. ROCCA  
 Presidente

**SIDERAR SOCIEDAD ANONIMA INDUSTRIAL Y COMERCIAL**

**NUMERO DE REGISTRO EN LA INSPECCION GENERAL DE JUSTICIA: 14.510**

**ESTADO DE ORIGEN Y APLICACION DE FONDOS CONSOLIDADO por el ejercicio finalizado el 30 de junio de 1998, comparativo con el ejercicio anterior**

	Ejercicio finalizado el	
	30.06.98	30.06.97
	\$	\$
<b>VARIACION DE LOS FONDOS</b>		
Fondos al inicio del ejercicio (1)	13.613.408	12.116.348
(Disminución) Aumento de los fondos	(2.163.602)	1.497.060
Fondos al cierre del ejercicio (1)	<u>11.449.806</u>	<u>13.613.408</u>
<b>CAUSAS DE VARIACION DE LOS FONDOS</b>		
Ganancia ordinaria	109.566.341	97.400.269
Más:		
Partidas que no representan erogaciones de fondos:		
Amortización de bienes de uso (nota de desafectación Reserva revalúo técnico)	70.272.477	64.192.986
Amortización de otras inversiones no corrientes	57.535	40.571
Amortización de otros activos corrientes	54.717	-
Amortización de activos intangibles	2.999.989	8.585.739
Amortización llave Comesi S.A.I.C. (ver Anexo B a los estados contables)	9.566.491	2.397.617
Provisión incobrables	438.973	500.000
Cargo por provisión de impuesto a las ganancias	55.082.148	44.776.485
Provisión honorarios al Directorio y Consejo de Vigilancia	1.218.500	1.286.000
Provisión para contingencias	9.593.382	-
Participación de terceros en sociedades controladas	24.884	-
Resultado de inversiones en sociedades vinculadas	1.797.104	1.493
Fondos generados por las operaciones ordinarias	<u>260.672.541</u>	<u>219.181.160</u>
Pérdida extraordinaria		(6.505.756)
Más:		
Partidas que no representan erogaciones de fondos:		
Previsión para contingencias	-	4.605.692
Fondos aplicados a las operaciones extraordinarias	-	<u>(1.900.064)</u>
Fondos generados por las operaciones	260.672.541	217.281.096
Otras causas de orígenes de fondos:		
Disminución neta de otros créditos	2.646.580	7.924.388
Disminución (Aumento) neto de activos intangibles	48.751	(22.222.498)
Aumento de participación de terceros en sociedades controladas	69.731	-
Aumento (Disminución) neta de deudas bancarias y financieras	134.268.039	(5.501.619)
Total de orígenes de fondos	<u>397.705.642</u>	<u>197.481.367</u>
Otras causas de aplicaciones de fondos:		
Aumento neto de créditos por ventas	(7.576.867)	(3.203.388)
Aumento neto de bienes de cambio	(50.538.002)	(26.702.439)
Aumento neto de otros activos	(5.639.600)	-
Aumento neto de inversiones	(124.147.609)	(1.800)
Aumento neto de otras inversiones no corrientes	(21.050.078)	(1.323.917)
Aumento neto de bienes de uso	(88.076.784)	(151.700.317)
(Disminución) Aumento neto de deudas comerciales	(7.463.438)	9.981.667
Disminución neta de deudas sociales y fiscales	(61.214.787)	(8.492.165)
Disminución neta de otras deudas	(1.484.837)	(934.179)
(Disminución) Aumento neto de provisiones	(4.679.740)	5.108.076
Distribución de utilidades dispuesta por Asamblea del 3.10.96	-	(18.715.845)
Distribución de utilidades dispuesta por Asamblea del 30.09.97	(27.997.502)	-
Total de aplicaciones de fondos	<u>(399.869.244)</u>	<u>(195.984.307)</u>
(Disminución) Aumento de los fondos	<u>(2.163.602)</u>	<u>1.497.060</u>

Véase nuestro Informe de fecha

**- 1 SET 1998**

PRICE WATERHOUSE & Co.

(Socio)

C.P.C.E. CAPITAL FEDERAL

Dr. DANIEL A. LOPEZ LADO

CONTADOR PUBLICO (U.B.A.) TP 148 - FP 91  
C.P.C.E. CAPITAL FEDERAL

**POR CONSEJO DE VIGILANCIA**

Dr. RUBEN D. VEGA

CONTADOR PUBLICO (UBA) Tº 84 Fº 219  
C.P.C.E. CAPITAL FEDERAL

(1) Caja y bancos más otras inversiones corrientes.

Las notas 1 a 6 que se acompañan forman parte integrante de este estado.

**AGUSTÍN O. F. ROCCA**  
Presidente

**SIDERAR SOCIEDAD ANONIMA INDUSTRIAL Y COMERCIAL**  
**NUMERO DE REGISTRO EN LA INSPECCION GENERAL DE JUSTICIA: 14.510**  
**NOTAS A LOS ESTADOS CONTABLES CONSOLIDADOS al 30 de junio de 1998**

**NOTA 1 - BASES PARA LA PREPARACION DE LOS ESTADOS CONTABLES CONSOLIDADOS - NORMAS CONTABLES**

Los estados contables consolidados han sido preparados de acuerdo con las bases y criterios de valuación expuestos en Notas 1 y 2 a los estados contables individuales de la sociedad controlante y deben ser leídos conjuntamente con la información complementaria de dichos estados contables.

**NOTA 2 - BASES DE CONSOLIDACION**

Las sociedades consolidadas y los respectivos porcentajes sobre votos posibles al 30 de junio de 1998 eran:

<u>Sociedad</u>	<u>Participación</u>
Comesi S.A.I.C.	99,750 %
Comesi San Luis S.A.I.C.	99,755 %
Prosid Investments Inc.	100,000 %

Los estados contables consolidados han sido preparados sobre la base de los estados contables de las sociedades controladas al 30 de junio de 1998.

Se han practicado, de haber correspondido, los ajustes necesarios a fin de unificar los criterios de valuación y exposición de las sociedades incluidas en la consolidación. Los saldos entre las sociedades consolidadas, las transacciones y sus resultados, y los resultados no trascendidos a terceros, han sido eliminados en la medida que fueran significativos.

**NOTA 3 - INFORMACION COMPLEMENTARIA QUE NO DIFIERE SIGNIFICATIVAMENTE DE LA EXPUESTA POR LA SOCIEDAD CONTROLANTE**

Se encuentran en esta condición las Notas 1, 2, 4, 5, 7 a 12 y los Anexos A a I a los estados contables individuales de la sociedad controlante.

Véase nuestro Informe de fecha

**- 1 SET. 1998**

PRICE WATERHOUSE & Co.

(Socio)

C.P.C.E. Nº 1 - Fº 1 R.A.P.U.

Dr. DANIEL A. LOPEZ LADO

CONTADOR PUBLICO (U.B.A) Tº 148 - Fº 97

C.P.C.E. - CAPITAL FEDERAL

POR CONSEJO DE VIGILANCIA

Dr. RUBEN D. VEGA

CONTADOR PUBLICO (UBA) Tº 84 Fº 219

C.P.C.E. CAPITAL FEDERAL

*2*

**SIDERAR SOCIEDAD ANONIMA INDUSTRIAL Y COMERCIAL**  
**NUMERO DE REGISTRO EN LA INSPECCION GENERAL DE JUSTICIA: 14.510**  
**NOTAS A LOS ESTADOS CONTABLES CONSOLIDADOS al 30 de junio de 1998 (Cont.)**

**NOTA 4 - COMPOSICION DE RUBROS DEL ESTADO DE SITUACION PATRIMONIAL CONSOLIDADO**

<b>ACTIVO CORRIENTE</b>	<u>30.06.98</u>	<u>30.06.97</u>
	\$	\$
<b>a) Caja y bancos</b>		
Caja	155.686	232.819
Valores a depositar	2.775.421	4.884.618
Bancos	4.802.442	5.610.863
	<u>7.733.549</u>	<u>10.728.300</u>
<b>b) Otras inversiones</b>		
Depósitos a la vista	3.716.257	2.885.108
	<u>3.716.257</u>	<u>2.885.108</u>
<b>c) Créditos por ventas</b>		
Deudores comunes	122.633.675	152.288.643
Sociedades art. 33 - Ley N° 19.550 y modificatorias	576.759	305.186
Reembolsos sobre exportaciones	1.585.133	1.482.970
Clientes documentados	60.961.348	24.837.704
Documentos descontados	(3.038.372)	(3.155.440)
Previsión para incobrables	(7.783.978)	(9.271.184)
Intereses no devengados	(2.359.924)	(2.144.668)
	<u>172.574.641</u>	<u>164.343.211</u>
<b>d) Otros créditos</b>		
Sociedades art. 33 - Ley N° 19.550 y modificatorias	6.391.051	2.068.142
Anticipos y préstamos al personal	4.202.488	3.709.466
Contribución solidaria	79.212	76.494
Créditos fiscales	7.771.156	7.234.717
Anticipos a proveedores	1.838.393	3.543.419
Accionistas por suscripción de acciones	-	6.712.396
Gastos pagados por adelantado	1.228.976	675.541
Créditos diversos	5.161.284	4.004.711
	<u>26.672.560</u>	<u>28.024.886</u>
<b>e) Bienes de cambio</b>		
Productos terminados	109.350.713	89.054.634
Productos en proceso	89.012.571	61.456.707
Materia prima	33.923.531	32.725.490
Materiales	69.736.927	67.107.126
Anticipos a proveedores	1.560.653	2.926.480
Previsión por obsolescencia y diferencia de inventario	-	(224.044)
	<u>303.584.395</u>	<u>253.046.393</u>
<b>f) Otros activos (valores residuales)</b>		
Inmuebles	1.495.156	-
	<u>1.495.156</u>	<u>-</u>

La amortización del ejercicio ascendió a \$ 54.717

Véase nuestro Informe de fecha

**- 1 SET 1998**

PRICE WATERHOUSE & Co.

(Socio)

C.P.C.E. - TP 1 - FP 1 R.A.P.U.

Dr. DANIEL A. LOPEZ LADO

CONTADOR PUBLICO (U.B.A.) Tº 148 - FP 91

C.P.C.E. - CAPITAL FEDERAL

POR CONSEJO DE VIGILANCIA

Dr. RUBEN O. NEGA

CONTADOR PUBLICO (UBA) Tº 84 FP 219

C.P.C.E. CAPITAL FEDERAL

**SIDERAR SOCIEDAD ANONIMA INDUSTRIAL Y COMERCIAL****NUMERO DE REGISTRO EN LA INSPECCION GENERAL DE JUSTICIA: 14.510****NOTAS A LOS ESTADOS CONTABLES CONSOLIDADOS al 30 de junio de 1998 (Cont.)****NOTA 4 - COMPOSICION DE RUBROS DEL ESTADO DE SITUACION PATRIMONIAL CONSOLIDADO (Cont.)**

<b>ACTIVO NO CORRIENTE</b>	<u>30.06.98</u>	<u>30.06.97</u>
	\$	\$
<b>g) Créditos por ventas</b>		
Clientes documentados	2.495.931	6.855.817
Previsión para incobrables	(627.446)	(3.893.796)
	<u>1.868.485</u>	<u>2.962.021</u>
<b>h) Otros créditos</b>		
Anticipos y préstamos al personal	2.089.417	1.892.386
Contribución solidaria	47.472	97.121
Anticipos a proveedores	962.993	2.019.492
Gastos pagados por adelantado	396.959	298.183
Créditos diversos	368.442	477.934
	<u>3.865.283</u>	<u>4.785.116</u>
<b>i) Inversiones</b>		
Acciones Cía. Afianzadora de Empresas Siderúrgicas S.G.R.	355.086	278.628
Acciones Ecocemento S.A.	1.210.753	1.679
Acciones Consorcio Siderurgia Amazonia Ltd.	121.054.973	-
Acciones Fondo de Garantías Buenos Aires S.A.P.F.M.	10.000	-
	<u>122.630.812</u>	<u>280.307</u>
<b>j) Otras inversiones (valores residuales)</b>		
Inversiones en compañías de seguros	2.703.798	1.525.808
Fondo de Riesgo Cía. Afianzadora de Empresas Siderúrgicas S.G.R.	50.000.000	30.000.000
Bienes inmuebles	1.225.279	1.410.726
	<u>53.929.077</u>	<u>32.936.534</u>
La amortización del ejercicio ascendió a \$ 57.535		
<b>k) Activos intangibles (valores residuales)</b>		
Gastos de reorganización de planta y análisis de proyecto	1.776.480	4.572.093
Valor llave (Sidercrom S.A.)	-	204.376
Valor llave (Comesi S.A.I.C.)	9.885.119	19.500.361
	<u>11.661.599</u>	<u>24.276.830</u>
La amortización del ejercicio ascendió a \$ 12.566.480		
<b>l) Bienes de uso (valores residuales)</b>		
Terrenos	22.557.377	23.789.426
Edificios e instalaciones industriales	470.931.238	460.119.484
Maquinarias y equipos	110.025.061	110.002.254
Material rodante	5.424.637	5.089.887
Muebles, máquinas e instalaciones de oficina y de uso general	6.049.410	6.818.918
Repuestos e implementos siderúrgicos	73.686.041	69.668.039
Bienes de uso en tránsito	9.690.717	1.497.829
Obras en curso	44.555.986	47.705.903
Anticipos a proveedores	4.722.778	5.147.198
	<u>747.643.245</u>	<u>729.838.938</u>
La amortización del ejercicio ascendió a \$ 70.272.477		
Véase nuestro Informe de fecha <b>- 1 SET. 1998</b>		
<b>m) Otros activos</b>		
Inmuebles PRICE WATERHOUSE & Co.	4.089.727	-
(Socio)	4.089.727	-
C.P.C.E. - Tº 1 - Fº 1 R.A.P.U.		
<p>Dr. DANIEL A. LOPEZ LADO            CONTADOR PUBLICO (U.B.A.) Tº 148 - Fº 91            C.P.C.E. - CAPITAL FEDERAL</p>		
<p><b>POR CONSEJO DE VIGILANCIA</b></p> <p>Dr. RUBEN D. VEGA            CONTADOR PUBLICO (UBA) Tº 84 Fº 216            C.P.C.E. CAPITAL FEDERAL</p>		

**SIDERAR SOCIEDAD ANONIMA INDUSTRIAL Y COMERCIAL**  
**NUMERO DE REGISTRO EN LA INSPECCION GENERAL DE JUSTICIA: 14.510**  
**NOTAS A LOS ESTADOS CONTABLES CONSOLIDADOS al 30 de junio de 1998 (Cont.)**

**NOTA 4 - COMPOSICION DE RUBROS DEL ESTADO DE SITUACION PATRIMONIAL CONSOLIDADO (Cont.)**

<b>PASIVO CORRIENTE</b>	<u>30.06.98</u>	<u>30.06.97</u>
	\$	\$
<b>n) Deudas comerciales</b>		
Proveedores comunes	50.657.658	54.133.297
Sociedades art. 33 - Ley N° 19.550 y modificatorias	1.114.298	697.207
Obligaciones a pagar	83.839.946	92.951.510
Intereses no devengados	(3.759.832)	(5.183.402)
Anticipos de clientes	8.155.911	1.172.800
	<u>140.007.981</u>	<u>143.771.412</u>
<b>o) Deudas bancarias y financieras</b>		
Financieras	23.325.171	16.822.687
Obligaciones a pagar	232.247.277	148.967.423
Obligaciones Negociables	-	60.000.000
Intereses no devengados	(20.972.339)	(18.271.273)
	<u>234.600.109</u>	<u>207.518.837</u>
<b>p) Deudas sociales y fiscales</b>		
Provisión impuesto a las ganancias	55.090.000	47.140.000
Retención ganancias y contribución solidaria	(24.579.401)	(18.391.222)
Anticipo impuesto a las ganancias	(19.500.440)	-
Saldo declaración jurada ganancias ejercicio 95/96	-	(4.401.078)
Provisión IVA	-	263.032
Provisión ingresos brutos	339.174	155.040
Sueldos y cargas sociales	38.102.591	32.200.576
Otras diversas	4.864.279	4.588.608
	<u>54.316.203</u>	<u>61.554.956</u>
<b>q) Otras deudas</b>		
Sociedades art. 33 - Ley N° 19.550 y modificatorias	-	1.350
Diversas	1.901.393	2.166.380
	<u>1.901.393</u>	<u>2.167.730</u>

**PASIVO NO CORRIENTE**

<b>r) Deudas comerciales</b>		
Obligaciones a pagar	19.781.248	24.124.243
Intereses no devengados	(1.416.114)	(2.059.102)
	<u>18.365.134</u>	<u>22.065.141</u>
<b>s) Deudas bancarias y financieras</b>		
Financieras	57.000.000	-
Obligaciones a pagar	278.555.925	237.795.850
Intereses no devengados	(24.516.745)	(33.943.437)
	<u>311.039.180</u>	<u>203.852.413</u>
<b>t) Deudas sociales y fiscales</b>		
Diversas	2.462.832	1.356.718
	<u>2.462.832</u>	<u>1.356.718</u>

Véase nuestro Informe de fecha

- 1998

PRICE WATERHOUSE & Co.

(Socio)

C.P.C.E. - C.A.P.I. - F. I. R.A.P.U.

Dr. DANIEL A. LOPEZ LADO  
CONTADOR PUBLICO (U.B.A.) Tº 148 - Fº 97  
C.P.C.E. - CAPITAL FEDERAL

POR CONSEJO DE VIGILANCIA

Dr. RUBEN D. VEGA  
CONTADOR PUBLICO (U.B.A.) Tº 84 Fº 218  
C.P.C.E. CAPITAL FEDERAL



**SIDERAR SOCIEDAD ANONIMA INDUSTRIAL Y COMERCIAL**  
**NUMERO DE REGISTRO EN LA INSPECCION GENERAL DE JUSTICIA: 14.510**  
**NOTAS A LOS ESTADOS CONTABLES CONSOLIDADOS al 30 de junio de 1998 (Cont.)**

**NOTA 5 - ACTIVOS GRAVADOS, DE DISPONIBILIDAD RESTRINGIDA Y FIANZAS OTORGADAS**


Se han constituido prendas sobre bienes de Siderar S.A.I.C. en garantía de deudas contraídas por la compra de los bienes prendados por US\$ 4.366.888.

En función de los contratos firmados como consecuencia de la constitución del Consorcio Siderurgia Amazonia Ltd., existen diversas restricciones a la venta, transferencia o gravamen de sus acciones que posee Siderar S.A.I.C.. Adicionalmente se otorgaron garantías de acuerdo con lo mencionado en la Nota 7.e) a los estados contables de Siderar S.A.I.C..

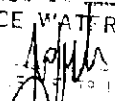
Al cierre del ejercicio Siderar S.A.I.C. se ha constituido en fiador de obligaciones por US\$ 3.460.789.

**NOTA 6 - HECHOS POSTERIORES AL CIERRE DEL EJERCICIO**

Con posterioridad al 30 de junio de 1998, no se han producido hechos, situaciones o circunstancias que no sean de público conocimiento, que incidan o puedan incidir significativamente sobre la situación patrimonial, económica o financiera de la Sociedad; excepto por lo mencionado en la Nota 9 a los estados contables individuales de la sociedad controlante.


  
**AGUSTÍN O. F. ROCCA**  
Presidente


Véase nuestro Informe de fecha  
**- 1 SET. 1998**

  
**PRICE WATERHOUSE & Co.**  
(Socio)  
C.P.C.E. CAPITAL FEDERAL

**Dr. DANIEL A. LOPEZ LADO**  
CONTADOR PUBLICO (U.B.A.) Tº 148 - Fº 91  
C.P.C.E. CAPITAL FEDERAL

**POR CONSEJO DE VIGILANCIA**

  
**Dr. RUBÉN O. VEGA**  
CONTADOR PUBLICO (U.B.A.) Tº 84 Fº 219  
C.P.C.E. CAPITAL FEDERAL



**SIDERAR SOCIEDAD ANONIMA INDUSTRIAL Y COMERCIAL**  
**NUMERO DE REGISTRO EN LA INSPECCION GENERAL DE JUSTICIA: 14.510**  
**INFORMACION ADICIONAL REQUERIDA POR EL ARTICULO 68 DEL REGLAMENTO DE LA BOLSA DE COMERCIO DE BUENOS AIRES**

**Cuestiones generales sobre la actividad de la Sociedad**

1. No existen regímenes jurídicos específicos y significativos que impliquen decaimientos o renacimientos contingentes de beneficios previstos por dichas disposiciones.
2. No tuvieron lugar modificaciones significativas en las actividades de la Sociedad u otras circunstancias ocurridas durante el ejercicio comprendido por los estados contables que afecten su comparabilidad con los presentados en ejercicios anteriores, o con los que habrán de presentarse en ejercicios futuros, excepto por lo mencionado en la Nota 7.e).
3. Clasificación de los saldos de créditos y deudas por vencimiento:
  - a) Plazo vencido: Ver Nota 4 a los estados contables.
  - b) No existen créditos ni deudas sin plazo.
  - c) Plazo no vencido: Ver Nota 4 a los estados contables.
4. Clasificación de los créditos y deudas de acuerdo con el efecto financiero que producen:

	Créditos	Deudas
	\$	\$
En moneda nacional sin interés	7.500.203	68.912.992
En moneda extranjera sin interés	6.335.641	39.926.680
En moneda nacional con interés	4.798.765	50.804.525
En moneda extranjera con interés	<u>212.613.005</u>	<u>592.084.827</u>
Total	231.247.614	751.729.024

5. El detalle del porcentaje de participación en Sociedades del art. 33 de la Ley N° 19.550 en el capital y en el total de votos se informa en el Anexo C a los estados contables.

Clasificación de los saldos de créditos y deudas por vencimiento:

- a) No existen créditos ni deudas de plazo vencido.
- b) No existen créditos ni deudas sin plazo.
- c) Plazo no vencido:

	Créditos	Deudas
	\$	\$
Hasta 3 meses		
Comesi S.A.I.C.	46.191.118	650.268
Comesi San Luis S.A.I.C.	-	29.816
Prosid Investments Inc.	-	50.000
Consorcio Siderurgia Amazonia Ltd.	2.379.118	-
Cía. Afianzadora de Emp. Siderúrgicas S.G.R.	3.824.330	-
Total	<u>52.394.566</u>	<u>730.084</u>

Véase nuestro Informe de fecha

**1 SET. 1998**

PRICE WATERHOUSE & Co.

(Socio)

C.P.C.E. - CAPITAL FEDERAL

Dr. DANIEL A. LOPEZ LADO

CONTADOR PUBLICO (U.B.A.) TP 148 - FP 97

C.P.C.E. - CAPITAL FEDERAL

**SIDERAR SOCIEDAD ANONIMA INDUSTRIAL Y COMERCIAL**  
**NUMERO DE REGISTRO EN LA INSPECCION GENERAL DE JUSTICIA: 14.510**  
**INFORMACION ADICIONAL REQUERIDA POR EL ARTICULO 68 DEL REGLAMENTO DE LA BOLSA DE COMERCIO DE BUENOS AIRES (Cont.)**

**Cuestiones generales sobre la actividad de la Sociedad (Cont.)**

Clasificación de los créditos y deudas de acuerdo con el efecto financiero que producen:

	Créditos	Deudas
	\$	\$
En moneda extranjera		
Cía. Afianzadora de Emp. Siderúrgicas S.G.R.	282.435	-
Subtotal	282.435	-
En moneda extranjera con interés		
Comesi S.A.I.C.	46.191.118	650.268
Comesi San Luis S.A.I.C.	-	29.816
Prosid Investments Inc.	-	50.000
Consortio Siderurgia Amazonia Ltd.	2.379.118	-
Cía. Afianzadora de Emp. Siderúrgicas S.G.R.	3.541.895	-
Subtotal	52.112.131	730.084
Total	52.394.566	730.084

6. Se ha otorgado un préstamo al director Cayetano Raúl Berterame a una tasa del 9% anual sobre saldos, cuyo saldo máximo del ejercicio ascendió a \$ 22.800 y el saldo al cierre es de \$ 4.560.

**Inventario físico de bienes de cambio**

7. La Sociedad practica inventarios físicos anuales de la totalidad de los bienes de cambio. Existen materiales de inmovilización significativa en el tiempo por un monto de \$ 5.355, valuados a \$ 0,01 por unidad.

**Valores corrientes**

8. La fuente de los datos empleados para calcular los valores corrientes, utilizados para valuar los bienes de cambio, es la siguiente:

- Materias primas y materiales: compras efectivas de los últimos meses y precios convenidos sobre órdenes de compra colocadas pendientes de recepción.

- Productos en proceso y terminados: en función de insumos específicos y precios de las materias primas y materiales determinados según lo especificado en el párrafo anterior, más la correspondiente carga fabril a valores efectivos de fecha cercana al cierre del ejercicio, según se explica en Nota 2.3.c. a los estados contables.

**Bienes de uso**

9. Luego de la absorción de pérdidas con la reserva revaluó técnico, dispuesta por la Asamblea Ordinaria de Propulsora Siderúrgica S.A.I.C. del 21 de octubre de 1992, la desafectación de la misma continuó siendo en forma proporcional al consumo o baja y/o mayor amortización de los bienes que le dieron origen, habiendo finalizado su absorción el 30 de junio de 1997.

10. Al cierre del ejercicio no existen bienes de uso obsoletos que no hayan sido dados de baja o no se encuentren totalmente amortizados.

**Participaciones en otras sociedades**

11. No existen participaciones en otras sociedades en exceso de lo admitido por el art. 31 de la Ley Nº 19.550. Véase nuestro informe de fecha

- 1/SET 1998

PRICE, WATERHOUSE & Co.  
 (Socio)  
 C.P.C.E. - Tº 1 - Fº 1 R.A.P.U.  
 Dr. DANIEL A. LOPEZ LADO  
 CONTADOR PUBLICO (U.B.A.) Tº 148 - Fº 97  
 C.P.C.E. - CAPITAL FEDERAL

**SIDERAR SOCIEDAD ANONIMA INDUSTRIAL Y COMERCIAL**  
**NUMERO DE REGISTRO EN LA INSPECCION GENERAL DE JUSTICIA: 14.510**  
**INFORMACION ADICIONAL REQUERIDA POR EL ARTICULO 68 DEL REGLAMENTO DE LA BOLSA DE COMERCIO DE BUENOS AIRES (Cont.)**

**Valores recuperables**

12. Se ha determinado como valor recuperable de los bienes de cambio a su valor neto de realización. Para los bienes de uso se ha considerado su posible valor de utilización económica en base al flujo de negocios esperado.

**Seguros**

13. Seguros que cubren los bienes tangibles:

Bienes asegurados	Suma asegurada	Valor contable	Riesgo cubierto
	\$	\$	
Edificios y sus mejoras Inst. Ind., Maq., M. y útiles, Obras en curso y repuestos	2.271.700.000	639.005.301	Incendio y varios
Maq., materiales y equipos en viaje	22.000.000	21.291.045	Pólizas flotantes sobre bienes en tránsito
Rodados y medios de transporte	5.911.542	4.651.504	Riesgo total y parcial

**Contingencias positivas y negativas**

14. Positivas: no existen.

Negativas: por contingencias, según lo expresado en Nota 2.3.m. a los estados contables de Siderar S.A.I.C..

15. No existen otras situaciones contingentes no registradas con probabilidad de ocurrencia no remota.

**Adelantos irrevocables a cuenta de futuras suscripciones**

16. Al cierre del ejercicio la Sociedad no posee adelantos irrevocables a cuenta de futuras suscripciones.

17. En el capital accionario de la Sociedad no existen acciones preferidas.

18. Restricciones contractuales a la distribución de ganancias: ver Nota 8 a los estados contables de Siderar S.A.I.C..

Véase nuestro Informe de fecha

**- 1 SET 1999**

PRICE WATERHOUSE & Co.

(Socio)

C.P.C.E. - F. I. - F. I. R. A. P. U.

Dr. DANIEL A. LOPEZ LADO

CONTADOR PUBLICO (U.B.A.) Tº 148 - Fº 07  
 C.P.C.E. - CAL. TAL. F. OCCAL

**AGUSTÍN O. F. ROCCA**  
 Presidente