

**SIDERAR SOCIEDAD ANONIMA INDUSTRIAL Y COMERCIAL**  
**NUMERO DE REGISTRO EN LA INSPECCION GENERAL DE JUSTICIA: 14.510**  
**NOTAS A LOS ESTADOS CONTABLES al 30 de junio de 1997**

**NOTA 1 - BASES PARA LA PREPARACION DE LOS ESTADOS CONTABLES**

Los estados contables han sido preparados de acuerdo con las disposiciones de la Resolución General N° 195/92 de la Comisión Nacional de Valores y sus modificatorias.

**NOTA 2 - NORMAS CONTABLES APLICADAS**

Las normas contables más importantes son:

**2.1 Información comparativa**

Los estados contables se presentan en pesos, a doble columna en forma comparativa con los del ejercicio anterior.

**2.2 Consideración de los efectos de la inflación**

Los estados contables han sido preparados en moneda constante, reconociendo en forma integral los efectos de la inflación hasta el 31 de agosto de 1995. De acuerdo con la Resolución General N° 272/95 de la Comisión Nacional de Valores, que instrumenta lo establecido por el Decreto N° 316/95 del Poder Ejecutivo Nacional, se ha discontinuado la reexpresión de los estados contables a partir del 1° de setiembre de 1995.

**2.3 Criterios de valuación**

Los presentes estados contables han sido preparados aplicando los criterios de valuación establecidos en la Resolución General N° 195/92 de la Comisión Nacional de Valores, tal como se detalla a continuación:

- a. Los activos y pasivos liquidables en moneda argentina sin cláusula de ajuste, se encuentran valuados a su valor nominal más los resultados financieros devengados hasta el cierre del ejercicio.
- b. Los activos y pasivos liquidables en moneda extranjera han sido valuados a los tipos de cambio correspondientes, vigentes al cierre del ejercicio, más los resultados financieros devengados hasta dicha fecha.
- c. Los reembolsos sobre exportaciones cuya liquidación corresponde ser realizada en efectivo han sido valuados a los tipos de cambio vigentes al cierre del ejercicio aplicados sobre valores nominales en moneda extranjera, e incluidos en el rubro créditos por ventas - reembolsos sobre exportaciones.
- d. Los anticipos a proveedores se encuentran valuados a su valor corriente.

Véase nuestro Informe de fecha  
**- 2 SET. 1997**

PRICE WATERHOUSE & Co.  
(Socio)  
C.P.C.E. F. 91 - F. 91 R.A.P.U.  
Dr. DANIEL A. LOPEZ LADO  
CONTADOR PUBLICO (U.B.A.) T. 91 148 - F. 91  
C.P.C.E. - CAPITAL FEDERAL

FOR CONSEJO DE VIGILANCIA

Dr. RUBEN O. VEGA  
CONTADOR PUBLICO (UBA) T. 91 F. 219  
C.P.C.E. CAPITAL FEDERAL

93  
14

**SIDERAR SOCIEDAD ANONIMA INDUSTRIAL Y COMERCIAL**  
**NUMERO DE REGISTRO EN LA INSPECCION GENERAL DE JUSTICIA: 14.510**  
**NOTAS A LOS ESTADOS CONTABLES al 30 de junio de 1997 (Cont.)**

**NOTA 2 - NORMAS CONTABLES APLICADAS (Cont.)**  
**2.3 Criterios de valuación (Cont.)**

e. Los bienes de cambio han sido valuados al costo de reposición al cierre del ejercicio, aplicando el criterio de costo industrial directo e incluyendo los gastos indirectos de fabricación, excepto amortizaciones de bienes de uso y gastos generales.

Los materiales han sido valuados al costo de reposición al cierre del ejercicio.

f. Los repuestos e implementos siderúrgicos, incluidos en el rubro bienes de uso, han sido valuados a su valor de costo reexpresado o valor recuperable, el menor. El valor recuperable ha sido calculado en base a los valores de últimas compras o cotizaciones de proveedores de fechas cercanas a la de cierre del ejercicio.

Los bienes de uso de la Planta Ensenada que habían sido valuados técnicamente (según valuación practicada al 30.06.90) han sido reexpresados de acuerdo con lo mencionado en la Nota 2.2. El resto de los bienes de uso fue valuado a su costo reexpresado. La amortización de los bienes de uso fue calculada por el método de la línea recta, aplicando tasas anuales suficientes para extinguir sus valores al final de la vida útil estimada.

El valor de los bienes de uso, considerados en su conjunto, no excede su valor recuperable.

g. Las participaciones en otras sociedades han sido valuadas a su valor patrimonial proporcional sobre la base de los estados contables mencionados en el Anexo C a los estados contables.

Durante el mes de abril de 1997 fue adquirida Comesi S.A.I.C. (ver Nota 7 c) y d) a los estados contables). La diferencia entre el valor pagado por sus acciones y el valor patrimonial proporcional a la fecha de compra, ha sido tratada de la siguiente forma:

a) La porción atribuible a las diferencias entre los valores contables de los activos de la emisora y sus respectivos valores corrientes, se imputaron al valor de la inversión (ver en el Anexo C a los estados contables los ajustes de valuación bienes de uso Comesi S.A.I.C. y de valuación bienes de cambio Comesi S.A.I.C.) y será imputada a resultados en función de la evolución de los activos que le dieron origen.

b) El resto de la diferencia ha sido tratada como valor llave, el que se amortiza por el método de la línea recta a partir de abril de 1997.

h. El fondo de riesgo Compañía Afianzadora de Empresas Siderúrgicas S.G.R. contabilizado en Siderar S.A.I.C. en el rubro otras inversiones, corresponde a la proporción que le es atribuible considerando el porcentaje de aportes integrados por los socios protectores de la Sociedad de Garantía Recíproca y el valor del fondo al 30.06.97 (ver Nota 7 a) a los estados contables).

i. Los gastos de reorganización de planta y análisis de proyecto representan la asistencia técnica y acondicionamientos extraordinarios para poner las instalaciones en condiciones operativas, los cargos originados durante el proceso licitatorio de Aceros Paraná S.A. y los gastos de análisis e implementación de nuevos sistemas soportados por la Sociedad; su amortización se efectúa por el método de la línea recta, en los plazos determinados para cada uno de los conceptos, no excediendo en ninguno de ellos los seis años.

Véase nuestro Informe de fecha

- 2 SET. 1997

PRICE WATERHOUSE & Co.

(Socio)

C.P.C.E. TP 1 - FP 1 R.A.P.U.

Dr. DANIEL A. LOPEZ LADO

CONTADOR PUBLICO (U.E.A.) TP 148 - FP 91

C.P.C.E. - CAPITAL FEDERAL

POR CONSEJO DE VIGILANCIA

Dr. RUBEN O. VEGA  
CONTADOR PUBLICO (UBA) TP 84 FP 219  
C.P.C.E. CAPITAL FEDERAL

**SIDERAR SOCIEDAD ANONIMA INDUSTRIAL Y COMERCIAL**  
**NUMERO DE REGISTRO EN LA INSPECCION GENERAL DE JUSTICIA: 14.510**  
**NOTAS A LOS ESTADOS CONTABLES al 30 de junio de 1997 (Cont.)**

**NOTA 2 - NORMAS CONTABLES APLICADAS (Cont.)**

**2.3 Criterios de valuación (Cont.)**

j. Los costos financieros originados en el proyecto de modernización de las plantas de Siderar S.A.I.C. acumulados al cierre del ejercicio han sido activados según se indica:

- con capital de terceros:

| <u>Rubro</u>               | <u>Importe</u>  |                 |
|----------------------------|-----------------|-----------------|
|                            | <u>30.06.97</u> | <u>30.06.96</u> |
|                            | \$              | \$              |
| Obras en curso             | 1.576.673       | 2.749.617       |
| Instalaciones industriales | 7.847.434       | 4.760.938       |
| Maquinarias                | <u>350.470</u>  | <u>244.310</u>  |
| Total                      | 9.774.577       | 7.754.865       |

A fin de determinar la carga financiera activable se ha calculado el costo de financiación de la Sociedad, computando el neto entre los resultados negativos y positivos originados en todos los conceptos que forman su estructura de financiación.

La activación antes mencionada se realiza hasta la efectiva puesta en marcha de las obras que la originaron y se amortizan con idéntico criterio que los bienes construidos.

k. Han sido segregados los componentes financieros implícitos contenidos en las cuentas de Activo, Pasivo y Resultados, en la medida en que fueran significativos.

l. Han sido constituidas las provisiones que se han considerado necesarias a efectos de que el valor asignado a los activos no supere su valor recuperable y que el valor asignado a los pasivos no sea inferior al valor que pudiera resultar exigible por terceros.

La previsión de \$ 3.740.104 se constituyó para hacer frente a potenciales contingencias, con cargo a otros ingresos y egresos extraordinarios.

m. La Sociedad implantó a partir del 1 de agosto de 1995 un plan de beneficios por retiro a favor de ciertos funcionarios. Desde esa fecha, el pasivo resultante está siendo devengado durante los años de servicio restantes de los beneficiarios involucrados. Al cierre del presente ejercicio este pasivo se expone dentro del rubro "Deudas sociales y fiscales" no corrientes, no existiendo deuda exigible a esa fecha.

Además, la Sociedad ha contratado pólizas de seguro con ahorro, que podrían ser utilizadas como cobertura parcial o total de estos beneficios.

n. La reserva por revalúo técnico de bienes de uso ha sido desafectada en forma proporcional al consumo o baja y/o mayor amortización de los bienes que le dieron origen.

o. Los créditos y deudas no corrientes devengan intereses de acuerdo con tasas habituales del mercado.

p. Al cierre del ejercicio la provisión para el impuesto a las ganancias ha sido calculada aplicando la tasa del 33% sobre la utilidad impositiva, cuyo cargo se expone en el estado de resultados bajo la denominación de cargo por provisión de impuesto a las ganancias.

q. El Directorio de la Sociedad considera que la valuación de los rubros del activo en su conjunto, no resulta superior al valor recuperable de los mismos.

Véase nuestro Informe de fecha

2 SET. 1997

**PRICEWATERHOUSE & Co.**

(Socio)

C.P.C.E. T. 1 - F. P. I. R.A.P.U.

**Dr. DANIEL A. LOPEZ LADO**  
CONTADOR PUBLICO (U.B.A.) Tº 148 - Fº 97  
C.P.C.E. CAPITAL FEDERAL

POR CONSEJO DE VIGILANCIA

**Dr. RUBEN O. VEGA**  
CONTADOR PUBLICO (UBA) Tº 84 Fº 219  
C.P.C.E. CAPITAL FEDERAL

*Handwritten mark*

**SIDERAR SOCIEDAD ANONIMA INDUSTRIAL Y COMERCIAL**  
**NUMERO DE REGISTRO EN LA INSPECCION GENERAL DE JUSTICIA: 14.510**  
**NOTAS A LOS ESTADOS CONTABLES al 30 de junio de 1997 (Cont.)**

**NOTA 3- COMPOSICION DE RUBROS DEL ESTADO DE SITUACION PATRIMONIAL**

| ACTIVO CORRIENTE                                  | <u>30.06.97</u><br>S | <u>30.06.96</u><br>S |
|---|----------------------|----------------------|
| <b>a) Caja y bancos</b>                           |                      |                      |
| Caja  | 206.682              | 248.595              |
| Valores a depositar                               | 4.884.618            | 6.827.936            |
| Bancos  | <u>4.310.223</u>     | <u>5.039.617</u>     |
|   | 9.401.523            | 12.116.148           |
| <b>b) Créditos por ventas</b>                     |                      |                      |
| Deudores comunes                                  | 133.774.362          | 139.139.487          |
| Sociedades art. 33 Ley N° 19.550 y modificatorias | 3.706.897            | 487.188              |
| Reembolsos sobre exportaciones                    | 1.482.970            | 2.368.770            |
| Clientes documentados                             | 18.448.277           | 33.991.779           |
| Documentos descontados                            | (3.155.440)          | (11.047.266)         |
| Previsión para incobrables (Anexo E)              | (7.074.021)          | (6.575.073)          |
| Intereses no devengados                           | <u>(2.144.668)</u>   | <u>(2.414.028)</u>   |
|   | 145.038.377          | 155.950.857          |
| <b>c) Otros créditos</b>                          |                      |                      |
| Reembolsos sobre exportaciones a realizar en Bote | -                    | 1.436.925            |
| Sociedades art. 33 Ley N° 19.550 y modificatorias | 37.422.934           | -                    |
| Anticipos y préstamos al personal                 | 3.705.233            | 3.936.661            |
| Contribución solidaria                            | 32.389               | 32.389               |
| Créditos fiscales                                 | 359.154              | 9.749.875            |
| Ahorro obligatorio                                | 3.802                | 122.869              |
| Anticipos a proveedores                           | 3.217.737            | 2.282.934            |
| Accionistas por suscripción de acciones           | 6.712.396            | 9.529.433            |
| Gastos pagados por adelantado                     | 598.824              | 1.959.846            |
| Créditos diversos                                 | <u>3.698.947</u>     | <u>4.849.738</u>     |
|   | 55.751.416           | 33.900.670           |

Véase nuestro Informe de fecha  
**2 SET. 1997**

PRICE WATERHOUSE & Co.

(Socio)

C.P.C.E.F. TP 1 - FP 1 R.A.P.U.

Dr. DANIEL A. LOPEZ LADO


CONTADOR PUBLICO (U.B.A.) TP 148 - FP 91

C.P.C.E. - CAPITAL FEDERAL

**ACTIVO NO CORRIENTE**

|   |                  |                    |
|---|------------------|--------------------|
| <b>d) Créditos por ventas</b>                     |                  |                    |
| Clientes documentados                             | 3.554.021        | 10.545.989         |
| Previsión para incobrables (Anexo E)              | <u>(592.000)</u> | <u>(1.895.002)</u> |
|   | 2.962.021        | 8.650.987          |
| <b>e) Otros créditos</b>                          |                  |                    |
| Sociedades art. 33 Ley N° 19.550 y modificatorias | -                | 20.044             |
| Anticipos y préstamos al personal                 | 1.892.386        | 2.254.540          |
| Contribución solidaria                            | 97.121           | 161.900            |
| Anticipos a proveedores                           | 2.019.492        | 2.984.063          |
| Gastos pagados por adelantado                     | 298.183          | -                  |
| Créditos diversos                                 | <u>477.934</u>   | <u>758.706</u>     |
|   | 4.785.116        | 6.179.253          |

POR CONSEJO DE VIGILANCIA



Dr. RUBEN O. VEGA  
 CONTADOR PUBLICO (UBA) TP 84 FP 219  
 C.P.C.E. CAPITAL FEDERAL



**SIDERAR SOCIEDAD ANONIMA INDUSTRIAL Y COMERCIAL**  
**NUMERO DE REGISTRO EN LA INSPECCION GENERAL DE JUSTICIA: 14.510**  
**NOTAS A LOS ESTADOS CONTABLES al 30 de junio de 1997 (Cont.)**

**NOTA 3- COMPOSICION DE RUBROS DEL ESTADO DE SITUACION PATRIMONIAL (Cont.)**

| <b>PASIVO CORRIENTE</b>                            | <u>30.06.97</u><br>\$ | <u>30.06.96</u><br>\$ |
|--|-----------------------|-----------------------|
| <b>f) Deudas comerciales</b>                       |                       |                       |
| Proveedores comunes                                | 48.872.103            | 44.993.044            |
| Sociedades art. 33 Ley N° 19.550 y modificatorias  | 5.962.043             | 219.963               |
| Obligaciones a pagar                               | 89.473.023            | 90.600.625            |
| Intereses no devengados                            | (5.120.341)           | (4.814.288)           |
| Anticipos de clientes                              | 199.718               | 4.329.759             |
|  | <u>139.386.546</u>    | <u>135.329.103</u>    |
| <b>g) Deudas bancarias y financieras</b>           |                       |                       |
| Financieras  | 13.082.747            | 21.997.253            |
| Obligaciones a pagar                               | 135.301.580           | 238.596.020           |
| Obligaciones Negociables                           | 60.000.000            | -                     |
| Intereses no devengados                            | (18.016.224)          | (24.645.968)          |
|  | <u>190.368.103</u>    | <u>235.947.305</u>    |
| <b>h) Deudas sociales y fiscales</b>               |                       |                       |
| Provisión impuesto a las ganancias                 | 47.140.000            | 11.450.000            |
| Saldo declaración jurada ganancias ejercicio 95/96 | (4.401.078)           | -                     |
| Retención ganancias y contribución solidaria       | (18.391.222)          | (8.855.185)           |
| Anticipo impuesto a las ganancias                  | -                     | (2.594.815)           |
| Provisión IVA                                      | 263.032               | -                     |
| Provisión ingresos brutos                          | 109.270               | 113.773               |
| Sueldos y cargas sociales                          | 30.760.823            | 22.766.199            |
| Otras diversas                                     | 3.375.934             | 3.068.422             |
|  | <u>58.856.759</u>     | <u>25.948.394</u>     |
| <b>i) Otras deudas</b>                             |                       |                       |
| Sociedades art. 33 Ley N° 19.550 y modificatorias  | 1.350                 | -                     |
| Diversas   | 1.938.062             | 1.815.909             |
|  | <u>1.939.412</u>      | <u>1.815.909</u>      |
| <b>PASIVO NO CORRIENTE</b>                         |                       |                       |
| <b>j) Deudas comerciales</b>                       |                       |                       |
| Obligaciones a pagar                               | 24.124.243            | 23.163.119            |
| Intereses no devengados                            | (2.059.102)           | (2.637.336)           |
|  | <u>22.065.141</u>     | <u>20.525.783</u>     |
| <b>k) Deudas bancarias y financieras</b>           |                       |                       |
| Obligaciones a pagar                               | 237.700.152           | 131.022.300           |
| Obligaciones Negociables                           | -                     | 60.000.000            |
| Intereses no devengados                            | (33.941.489)          | (10.096.736)          |
|  | <u>203.758.663</u>    | <u>180.925.564</u>    |
| <b>l) Deudas sociales y fiscales</b>               |                       |                       |
| Otras diversas                                     | 1.356.718             | 678.960               |

Véase nuestro Informe de fecha  
- 2 SET. 1997

PRICE WATERHOUSE & Co.

(Socio)

C.P.C.E. - F.º 1 - F.º 1 R.A.P.U.

DR. DANIEL A. LOPEZ LADO

CONTADOR PUBLICO (U.B.A.) T.º 146 - F.º 91

C.P.C.E. - CAPITAL FEDERAL

POR CONSEJO DE VIGILANCIA

DR. RUBEN O. VEGA  
CONTADOR PUBLICO (UBA) T.º 84 F.º 218  
C.P.C.E. CAPITAL FEDERAL

**SIDERAR SOCIEDAD ANONIMA INDUSTRIAL Y COMERCIAL**  
**NUMERO DE REGISTRO EN LA INSPECCION GENERAL DE JUSTICIA: 14.510**  
**NOTAS A LOS ESTADOS CONTABLES al 30 de junio de 1997 (Cont.)**

**NOTA 4 - CREDITOS Y DEUDAS: VENCIMIENTOS Y TIPO DE TASAS**

| Rubros  | Hasta 3     | Entre 3 y 6 | Entre 6 y 9 | Entre 9 y 12 | Entre 1 y 2 | Entre 2 y 3 | Entre 3 y 4 | Más de 4   | Total       |
|---|-------------|-------------|-------------|--------------|-------------|-------------|-------------|------------|-------------|
|   | meses       | meses       | meses       | meses        | años        | años        | años        | años       |             |
|   | \$          | \$          | \$          | \$           | \$          | \$          | \$          | \$         | \$          |
| <b>Plazo vencido</b>                                |             |             |             |              |             |             |             |            |             |
| Créditos por ventas con tasa fija                   | 7.434.306   | 185.826     | 536.416     | 313.893      | 978.920     | 1.955.739   | 312.978     | 208.450    | 11.926.528  |
| Total créditos vencidos                             | 7.434.306   | 185.826     | 536.416     | 313.893      | 978.920     | 1.955.739   | 312.978     | 208.450    | 11.926.528  |
| <b>Plazo a vencer</b>                               |             |             |             |              |             |             |             |            |             |
| Créditos por ventas con tasa fija                   | 125.256.955 | 7.722.810   | 1.463.001   | 4.260.134    | 1.723.224   | 781.180     | 738.882     | 310.735    | 142.256.921 |
| Créditos por ventas sin tasa                        | 1.482.970   | -           | -           | -            | -           | -           | -           | -          | 1.482.970   |
| Otros créditos con tasa fija                        | 38.814.364  | 966.708     | 1.145.992   | 781.947      | 2.517.138   | 1.448.506   | 291.216     | 61.838     | 46.027.709  |
| Otros créditos con tasa variable                    | -           | 3.588.779   | 1.917.828   | 2.876.740    | -           | -           | -           | -          | 8.383.347   |
| Otros créditos sin tasa                             | 5.350.287   | 229.899     | 23.200      | 55.672       | 160.487     | 110.720     | 126.597     | 68.614     | 6.125.476   |
| Total créditos a vencer                             | 170.904.576 | 12.508.196  | 4.550.021   | 7.974.493    | 4.400.849   | 2.340.406   | 1.156.695   | 441.187    | 204.276.423 |
| <b>Deudas comerciales con tasa fija</b>             |             |             |             |              |             |             |             |            |             |
| Deudas comerciales con tasa variable                | 64.260.379  | 14.210.032  | 22.946.525  | 5.206.469    | 2.842.882   | 2.487.429   | 1.934.734   | 4.810.969  | 118.699.419 |
| Deudas comerciales sin tasa                         | -           | 990.808     | -           | 832.427      | 1.664.855   | 1.664.855   | 1.664.855   | 4.994.562  | 11.812.362  |
| Total deudas comerciales                            | 30.038.765  | 901.141     | -           | -            | -           | -           | -           | -          | 30.939.906  |
| <b>Deudas bancarias y financieras con tasa fija</b> |             |             |             |              |             |             |             |            |             |
| Deudas bancarias y financieras con tasa variable    | 23.681.410  | 96.652.302  | 12.612.470  | 51.029.343   | 13.429.970  | 7.140.778   | 5.346.997   | 9.388.739  | 219.282.009 |
| Deudas bancarias y financieras con tasa variable    | 1.499.398   | 2.029.650   | 974.219     | 1.889.311    | 5.679.313   | 5.484.362   | 89.622.188  | 67.666.316 | 174.844.757 |
| Deudas sociales y fiscales sin tasa                 | 12.142.807  | 38.255.943  | 8.433.353   | 24.656       | -           | -           | -           | 1.356.718  | 60.213.477  |
| Otras deudas sin tasa                               | 521.381     | 1.418.031   | -           | -            | -           | -           | -           | -          | 1.939.412   |
| Total deudas a vencer                               | 132.144.140 | 154.457.907 | 44.966.567  | 58.982.206   | 23.617.020  | 16.777.424  | 98.568.774  | 88.217.304 | 617.731.342 |

Nota: - La previsión para incobrables junto con las garantías existentes resultan suficientes para cubrir los créditos por ventas de plazo vencido.

- El rubro otros créditos con tasa fija incluye \$ 3.029.239 actualizable por la tarifa de transporte firme de gas.

- Las tasas de interés de los créditos no son inferiores a las tasas habituales de mercado.

Véase nuestro informe de fecha

**- 2 SET. 1997**

PRICE WATERHOUSE & Co.

(Socio)

C.P.C.E. T.º 1 - F.º 1 R.A.P.U.

Dr. DANIEL A. LOPEZ LADO

CONTADOR PUBLICO (U.B.A.) T.º 148 - F.º 91

C.P.C.E. CAPITAL FEDERAL

CONSEJO DE VIGILANCIA

Dr. RUBEN D. VEGA

CONTADOR PUBLICO (U.B.A.) T.º 84 F.º 219

C.P.C.E. CAPITAL FEDERAL

**SIDERAR SOCIEDAD ANONIMA INDUSTRIAL Y COMERCIAL**  
**NUMERO DE REGISTRO EN LA INSPECCION GENERAL DE JUSTICIA: 14.510**  
**NOTAS A LOS ESTADOS CONTABLES al 30 de junio de 1997 (Cont.)**

**NOTA 5 - CAMBIOS EN LOS PROCEDIMIENTOS CONTABLES**

La Sociedad ha observado los mismos criterios adoptados en el ejercicio anterior en cuanto a valuaciones, amortizaciones y otros conceptos.

**NOTA 6 - ACTIVOS GRAVADOS Y FIANZAS OTORGADAS**

Se han constituido prendas sobre bienes de la Sociedad en garantía de deudas contraídas por la compra de los bienes prendados por US\$ 5.596.819.

Al cierre del ejercicio la Sociedad se ha constituido en fiador de obligaciones por US\$ 253.333.

**NOTA 7 - PARTICIPACIONES EN OTRAS SOCIEDADES**

a) Compañía Afianzadora de Empresas Siderúrgicas S.G.R.

La Sociedad posee una participación accionaria del 40,5797% en la Compañía Afianzadora de Empresas Siderúrgicas S.G.R., en carácter de socio protector. El principal objeto de la Sociedad de Garantía Recíproca es el de otorgar garantías a sus socios partícipes para facilitar o permitir su acceso al crédito bancario para la compra de materia prima siderúrgica de origen nacional y el de brindarles asesoramiento técnico, económico y financiero. Para ello, en el ejercicio anterior la Sociedad integró al fondo de riesgo \$ 30.000.000 sobre un total aportado por los socios protectores de \$ 36.000.000. El objetivo del fondo de riesgo es hacer líquidas las garantías que se otorguen a los socios partícipes.

b) Ecocemento S.A.

El 16 de setiembre de 1996, la Sociedad y la Compañía Argentina de Cemento Portland S.A. constituyeron Ecocemento S.A., cuyo objetivo es la producción y comercialización de cemento portland con escoria de alto horno, cal y sus derivados. La participación accionaria es del 15%, representada por 1.800 acciones clase "B" de un voto por acción y de valor nominal un peso cada una.

c) Comesi S.A.I.C.

El 14 de abril del corriente año, la Sociedad adquirió de sus respectivos accionistas el 100% de las acciones representativas del capital social de Comesi S.A.I.C., cuyo objeto es la fabricación de chapas de hierro galvanizadas. La participación accionaria está representada por 2.000.000 de acciones ordinarias de un voto por acción y de valor nominal un peso cada una. El precio total de la adquisición de dichas acciones fue de US\$ 64.869.280. Con posterioridad al cierre del ejercicio la Sociedad vendió el 0,25% de esta participación accionaria.

d) Comesi San Luis S.A.I.C.

Conjuntamente con la compra mencionada anteriormente, se adquirió la totalidad de las acciones en poder de los accionistas minoritarios de Comesi San Luis S.A.I.C., la que es controlada por Comesi S.A.I.C. en un 98%. La actividad principal de Comesi San Luis S.A.I.C. es la producción de chapas laminadas en frío y/o en caliente revestidas o no, conformadas y/o flejadas. El precio pagado por las 22.000 acciones de valor nominal \$ 0,0001 cada una, que representan el 2% del capital social de Comesi San Luis S.A.I.C., fue de US\$ 130.720.

Véase nuestro Informe de fecha

2 SET. 1997

PRICE WATERHOUSE & Co.

(Socio)

C.P.C.E. Nº 1 - Fº 1 R.A.P.U.

Dr. DANIEL A. LOPEZ LADO

CONTADOR PUBLICO (U.B.A.) Nº 148 - Fº 91

C.P.C.E. CAPITAL FEDERAL

POR CONSEJO DE VIGILANCIA

Dr. RUBEN O. WEGA

CONTADOR PUBLICO (UBA) Nº 84 Fº 219  
C.P.C.E. CAPITAL FEDERAL

**SIDERAR SOCIEDAD ANONIMA INDUSTRIAL Y COMERCIAL**  
**NUMERO DE REGISTRO EN LA INSPECCION GENERAL DE JUSTICIA: 14.510**  
**NOTAS A LOS ESTADOS CONTABLES al 30 de junio de 1997 (Cont.)**

**NOTA 7 - PARTICIPACIONES EN OTRAS SOCIEDADES (Cont.)**

e) Resultado de inversiones en sociedades controladas y vinculadas:

|  | \$               | \$               |
|--|------------------|------------------|
| Controladas  |                  |                  |
| e.1) Participación en los resultados de las sociedades controladas |                  |                  |
| Comesi S.A.I.C.  | 3.754.844        |                  |
| Comesi San Luis S.A.I.C.   | 11.145           |                  |
| e.2) Amortizaciones y ajuste valuación bienes de cambio            |                  |                  |
| Bienes de uso Comesi S.A.I.C.                                      | (473.647)        |                  |
| Valor llave (Comesi S.A.I.C.)                                      | (2.397.617)      |                  |
| Ajuste valuación bienes de cambio Comesi S.A.I.C.                  | <u>1.713.719</u> | 2.608.444        |
| Vinculadas   |                  |                  |
| Compañía Afianzadora de Empresas Siderúrgicas S.G.R.               | (1.372)          |                  |
| Ecocemento S.A.  | <u>(121)</u>     | <u>(1.493)</u>   |
|  |                  | <u>2.606.951</u> |

**NOTA 8 - RESTRICCIONES A LA DISTRIBUCION DE GANANCIAS**

De acuerdo con la Ley de Sociedades Comerciales, el Estatuto Social y la Resolución General N° 195/92 de la Comisión Nacional de Valores debe transferirse a la Reserva Legal el 5 % de las ganancias del ejercicio, luego de absorberse los resultados negativos no asignados al inicio, hasta que la Reserva alcance el 20 % del capital ajustado.

**NOTA 9 - PROGRAMA GLOBAL DE OBLIGACIONES NEGOCIABLES**


Conforme la delegación y autorización conferida por la Asamblea Ordinaria y Extraordinaria de fecha 29 de setiembre de 1994, el Directorio aprobó el prospecto de emisión del programa global de Obligaciones Negociables por la suma de US\$ 250.000.000, el cual se encuentra autorizado por la Comisión Nacional de Valores.

Con fecha 18 de octubre de 1995 se realizó la emisión de un tramo de dichas Obligaciones Negociables por US\$ 60.000.000 a una tasa fija del 11% anual con vencimiento el 18 de octubre de 1997.

**NOTA 10 - INVERSIONES COMPROMETIDAS**

Se han firmado compromisos para futuras adquisiciones de bienes de uso por un monto de US\$ 24.792.660.

Véase nuestro Informe de fecha  
**- 2 SET 1997**  
 PRICE WATERHOUSE & Co.  
 (Socio)  
 C.P.C.E. Nº 1 - Fº 1 R.A.P.U.  
 Dr. DANIEL A. LOPEZ LADO  
 CONTADOR PUBLICO (U.B.A.) Tº 148 - Fº 9º  
 C.P.C.E. - CAPITAL FEDERAL

POR CONSEJO DE VIGILANCIA  
  
 Dr. RUBEN O. VEGA  
 CONTADOR PUBLICO (UBA) Tº 84 Fº 21º  
 C.P.C.E. CAPITAL FEDERAL





**SIDERAR SOCIEDAD ANONIMA INDUSTRIAL Y COMERCIAL**  
**NUMERO DE REGISTRO EN LA INSPECCION GENERAL DE JUSTICIA: 14.510**  
**NOTAS A LOS ESTADOS CONTABLES al 30 de junio de 1997 (Cont.)**

**NOTA 11 - REDUCCION DEL CAPITAL SOCIAL**

La reducción del capital social comprendió las 9.000.000 de acciones propias en cartera clase "B", de valor nominal \$ 1 por acción, adquiridas el 29 de febrero de 1996, que fueron oportunamente imputadas contra la reserva para futuros dividendos. Esta reducción del capital social fue aprobada por la Asamblea Ordinaria y Extraordinaria de la Sociedad del 3 de octubre de 1996 y se expone en el Estado de evolución del patrimonio neto de este ejercicio finalizado el 30 de junio de 1997, procediéndose a reconstituir la reserva mencionada anteriormente de acuerdo con lo establecido en la Resolución N° 270 de la Comisión Nacional de Valores.

La reducción del capital social fue inscrita en el Registro Público de Comercio el 11 de marzo de 1997.

**NOTA 12 - ESTADO DE CAPITALES**

Se informa que el estado de capitales al 30 de junio de 1997 es el siguiente:

|   | <u>Valor nominal</u> |
|---|----------------------|
|   | \$                   |
| Capital suscrito, integrado e inscripto en Registro Público de Comercio | 342.218.771          |
| Capital suscrito e inscripto  | <u>5.250.000</u>     |
| Total   | 347.468.771          |

El último aumento del capital social por \$ 35.666.000 fue aprobado por la Asamblea Ordinaria y Extraordinaria del 29 de diciembre de 1994, e inscripto en el Registro Público de Comercio el 7 de noviembre de 1995.

Como parte del aumento mencionado en el párrafo anterior se resolvió la emisión de acciones ordinarias clase "A" por \$ 20.666.000, suscriptas por la tenedora de acciones ordinarias clase "B", con su respectiva prima de emisión, la cual se adecua a una tasa de interés pactada en función del correspondiente contrato de suscripción. De dicho aumento 10.000.000 de acciones y el 25% de las 10.666.000 acciones restantes se integraron el 3 de mayo de 1996 por un valor de \$ 14.921.137. El 24 de febrero de 1997 se completó la integración de 1.666.000 acciones, correspondientes a la primera de las series en que deben ser integradas las 10.666.000 acciones antes mencionadas, de acuerdo con lo oportunamente establecido por el contrato de suscripción. El ingreso de fondos ascendió a \$ 1.558.812. El 18 de junio de 1997 se completó la integración de 2.000.000 de acciones correspondientes a dos series de 1.000.000 cada una. El ingreso de fondos fue de \$ 1.912.692. El resto de las series será integrado en los plazos que estipule el Directorio de acuerdo con la Ley de Sociedades Comerciales y los requerimientos de los organismos de contralor.

El Patrimonio Neto al cierre del ejercicio es de \$ 597.297.730 y el capital en circulación a dicha fecha de \$ 347.468.771, por lo que el valor patrimonial proporcional, para cada acción de valor nominal \$ 1 es de \$ 1,72 (un peso con setenta y dos centavos). La cotización al 30 de junio de 1997 es de \$ 4,11 por acción.

**NOTA 13 - HECHOS POSTERIORES AL CIERRE DEL EJERCICIO**

Con posterioridad al 30 de junio de 1997, no se han producido hechos, situaciones o circunstancias que no sean de público conocimiento, que incidan o puedan incidir significativamente sobre la situación patrimonial, económica y financiera de la Sociedad.

El informe del Auditor se extiende en documento aparte.

Véase nuestro Informe de fecha  
- 2. SET. 1997

PRICE WATERHOUSE & Co.  
(Socio)  
C.P.C.E. - F. I. R.A.P.U.

Dr. DANIEL A. LOPEZ LADO  
CONTADOR PUBLICO (U.B.A.) Tº 148 - Fº 97  
C.P.C.E. - CAPITAL FEDERAL

— POR CONSEJO DE VIGILANCIA

Dr. RUBEN C. VEGA  
CONTADOR PUBLICO (UBA) Tº 84 Fº 219  
C.P.C.E. CAPITAL FEDERAL

AGUSTÍN O. F. ROCCA  
Presidente

**SIDERAR SOCIEDAD ANONIMA INDUSTRIAL Y COMERCIAL**  
**NUMERO DE REGISTRO EN LA INSPECCION GENERAL DE JUSTICIA: 14.510**  
**ESTADOS CONTABLES al 30 de junio de 1997**  
**BIENES DE USO**

| Cuenta principal  | Valor al comienzo del ejercicio | Aumentos   | Disminuciones | Reclasificaciones | Valor al cierre del ejercicio | Amortizaciones                       |                     |                   |             | Acumuladas al cierre del ejercicio | Neto resultante al 30.06.97 | Neto resultante al 30.06.96 |
|---|---------------------------------|------------|---------------|-------------------|-------------------------------|--------------------------------------|---------------------|-------------------|-------------|------------------------------------|-----------------------------|-----------------------------|
|   |                                 |            |               |                   |                               | Acumuladas al comienzo del ejercicio | Bajas del ejercicio | Del ejercicio (1) | \$          |                                    |                             |                             |
| Terrenos  | 21.942.857                      | 834.393    | 28.720        |                   | 22.748.530                    |                                      |                     |                   |             |                                    | 22.748.530                  | 21.942.857                  |
| Edificios e instalaciones industriales                        | 429.205.478                     |            | 258.479       | 105.961.045       | 534.908.044                   | 95.260.804                           | 98.222              | 41.901.271        | 137.063.853 | 397.844.191                        | 333.944.674                 |                             |
| Maquinarias y equipos   | 278.502.245                     |            | 40.156        | 22.119.595        | 300.581.684                   | 168.191.689                          | 8.031               | 30.892.921        | 199.076.579 | 101.505.105                        | 110.310.556                 |                             |
| Material rodante  | 12.693.631                      | 776.390    | 304.988       |                   | 13.165.033                    | 6.993.137                            | 193.988             | 1.315.184         | 8.114.333   | 5.050.700                          | 5.700.494                   |                             |
| Muebles, máquinas e instalaciones de oficina y de uso general | 12.414.171                      |            |               | 2.396.657         | 14.810.828                    | 6.310.442                            |                     | 1.833.270         | 8.143.712   | 6.667.116                          | 6.103.729                   |                             |
| Repuestos e implementos siderúrgicos                          | 64.620.855                      | 5.047.184  |               |                   | 69.668.039                    |                                      |                     |                   |             | 69.668.039                         | 64.620.855                  |                             |
| Bienes de uso en tránsito                                     | 891.482                         | 606.347    |               |                   | 1.497.829                     |                                      |                     |                   |             | 1.497.829                          | 891.482                     |                             |
| Obras en curso  | 107.080.905                     | 69.823.925 |               | (130.477.297)     | 46.427.533                    |                                      |                     |                   |             | 46.427.533                         | 107.080.905                 |                             |
| Anticipos a proveedores                                       | 4.882.318                       | 264.880    |               |                   | 5.147.198                     |                                      |                     |                   |             | 5.147.198                          | 4.882.318                   |                             |
| Total al 30 de junio de 1997                                  | 932.233.942                     | 77.353.119 | 632.343       |                   | 1.008.954.718                 | 276.756.072                          | 300.241             | 75.942.646        | 352.398.477 | 656.556.241                        | 655.477.870                 |                             |
| Total al 30 de junio de 1996                                  | 836.374.117                     | 99.274.307 | 3.414.482     |                   | 932.233.942                   | 210.172.922                          | 327.346             | 66.910.496        | 276.756.072 |                                    |                             |                             |

(1) Ver Anexo H a los estados contables.


Nota: La Sociedad ha considerado como valor de origen para los bienes revaluados técnicamente al 30 de junio de 1990, el valor técnico a dicha fecha reexpresado al 30 de junio de 1997. Como consecuencia de lo mencionado precedentemente las alcuotas de amortización de los distintos bienes no se exponen dado que son variables en función de las distintas vidas útiles remanentes asignadas en dicho revaluo técnico.

Véase nuestro Informe de fecha

**28 JUN 1997**  
**PRICE WATERHOUSE & Co.**  
 C.P.C.E. (Socio)  
 Dr. DANIEL A. LOPEZ LADO  
 CONTADOR PUBLICO (U.B.A.) Tº 148 - Fº 91  
 C.P.C.E. CAPITAL FEDERAL

POD CONSEJO DE VIGILANCIA

Dr. RUBEN O. VEGA  
 CONTADOR PUBLICO (UBA) Tº 84 Fº 219  
 C.P.C.E. CAPITAL FEDERAL

  
**AGUSTIN O. F. ROCCA**  
 Presidente

**SIDERAR SOCIEDAD ANONIMA INDUSTRIAL Y COMERCIAL**  
**NUMERO DE REGISTRO EN LA INSPECCION GENERAL DE JUSTICIA: 14.510**  
**ESTADOS CONTABLES al 30 de junio de 1997**  
**ACTIVOS INTANGIBLES**

| Cuenta principal   | Amortizaciones                  |                   |                |                               |                                      |                     | Neto resultante al 30.06.96 |                   |                                    |
|--|---------------------------------|-------------------|----------------|-------------------------------|--------------------------------------|---------------------|-----------------------------|-------------------|------------------------------------|
|  | Valor al comienzo del ejercicio | Aumentos          | Disminuciones  | Valor al cierre del ejercicio | Acumuladas al comienzo del ejercicio | Bajas del ejercicio |                             | Del ejercicio     | Acumuladas al cierre del ejercicio |
|  | \$                              | \$                | \$             | \$                            | \$                                   | \$                  | \$                          | \$                | \$                                 |
| Gastos de reorganización de planta y análisis de proyectos | 44.366.908                      | 962.800           | 638.280        | 44.691.428                    | 31.737.972                           | 8.381.363 (1)       | 40.119.335                  | 4.572.093         | 12.628.936                         |
| Gastos de organización                                     | 1.954.654                       |                   |                | 1.954.654                     | 1.954.654                            |                     | 1.954.654                   |                   |                                    |
| Valor llave (Sidercrom S.A.)                               | 1.021.881                       |                   |                | 1.021.881                     | 613.129                              | 204.376 (1)         | 817.505                     | 204.376           | 408.752                            |
| Valor llave (Comesi S.A.I.C.)                              |                                 | 21.897.978        |                | 21.897.978                    |                                      | 2.397.617 (2)       | 2.397.617                   | 19.500.361        |                                    |
| <b>Total al 30 de junio de 1997</b>                        | <b>47.343.443</b>               | <b>22.860.778</b> | <b>638.280</b> | <b>69.565.941</b>             | <b>34.305.755</b>                    | <b>10.983.356</b>   | <b>45.289.111</b>           | <b>24.276.830</b> |                                    |
| <b>Total al 30 de junio de 1996</b>                        | <b>44.800.244</b>               | <b>2.543.199</b>  |                | <b>47.343.443</b>             | <b>25.497.506</b>                    | <b>8.808.249</b>    | <b>34.305.755</b>           |                   | <b>13.037.688</b>                  |

Véase nuestro Informe de fecha

**2 SET. 1997**  
**PRICE WATERHOUSE & Co.**  
 C.P.C.E. CAPITAL FEDERAL - Fº 1 R.A.P.U. (Socio)

Dr. DANIEL A. LOPEZ LADO  
 CONTADOR PUBLICO (U.B.A.) Tº 148 - Fº 91  
 C.P.C.E. CAPITAL FEDERAL

(1) Ver Anexo H a los estados contables.  
 (2) Ver Nota 7 e) a los estados contables.

El Informe del Auditor se extiende en documento aparte.


**CONSEJO DE VIGILANCIA**  
 Dr. RUBEN O. VEGA  
 CONTADOR PUBLICO (UBA) Tº 84 Fº 219  
 C.P.C.E. CAPITAL FEDERAL

**AGUSTIN O. F. ROCCA**  
 Presidente

**SIDERAR SOCIEDAD ANONIMA INDUSTRIAL Y COMERCIAL**  
**NUMERO DE REGISTRO EN LA INSPECCION GENERAL DE JUSTICIA: 14.510**  
**ESTADOS CONTABLES al 30 de junio de 1997**  
**INVERSIONES - Titulos valores emitidos en serie y participaciones en otras sociedades**

| Denominación y características de los valores  | Emisor  | Clase             | Valor Nominal | Cantidad  | % de part. sobre el cap. social | Valor de costo ajustado | 30.06.97                       |                  | Valor registrado |         |
|--|---|-------------------|---------------|-----------|---------------------------------|-------------------------|--------------------------------|------------------|------------------|---------|
|  |   |                   |               |           |                                 |                         | Valor patrimonial proporcional | Valor registrado |                  |         |
|  |   |                   |               |           |                                 |                         | \$                             | \$               | \$               |         |
| <b>Inversiones no corrientes</b>               |   |                   |               |           |                                 |                         |                                |                  |                  |         |
| Soc. art. 33 Ley Nº 19.550 y modificatorias    |   |                   |               |           |                                 |                         |                                |                  |                  |         |
| <b>Controladas</b>                             |   |                   |               |           |                                 |                         |                                |                  |                  |         |
| Acciones                                       | Comesi S.A.I.C.                                     | Ordinarias 1 voto | 1,0000        | 2.000.000 | 100,0000                        | 64.869.280              | 27.892.300                     | 27.892.300       | -                |         |
| Acciones                                       | Comesi San Luis S.A.I.C.                            | Ordinarias 1 voto | 0,0001        | 22.000    | 2,0000                          | 130.720                 | 141.865                        | 141.865          | -                |         |
| <b>Vinculadas</b>                              |   |                   |               |           |                                 |                         |                                |                  |                  |         |
| Acciones                                       | Compañía Afanzadora de Empresas Siderúrgicas S.G.R. | Ordinarias 1 voto | 1,0000        | 280.000   | 40,5797                         | 280.000                 | 278.628                        | 278.628          | 280.000          |         |
| Acciones                                       | Ecocemento S.A.                                     | Ordinarias 1 voto | 1,0000        | 1.800     | 15,0000                         | 1.800                   | 1.679                          | 1.679            | -                |         |
| <b>Otros</b>                                   |   |                   |               |           |                                 |                         |                                |                  |                  |         |
| Ajuste valuación bienes de uso Comesi S.A.I.C. |   |                   |               |           |                                 |                         |                                |                  |                  |         |
|  |   |                   |               |           |                                 |                         | -                              | 29.526.353       | -                |         |
|  |   |                   |               |           |                                 |                         | -                              | (9.452.435)      | (9.452.435)      |         |
|  |   |                   |               |           |                                 |                         | 65.281.800                     | 48.388.390       | 48.388.390       | 280.000 |

Véase nuestro Informe de fecha  
20 SET. 1997  
 PRICE WATERHOUSE & Co.  
 C.P.C.E.F. Nº 1 - F.P.I.R.A.P.U. (Socio)  
 Dr. DANIEL A. LOPEZ LADO  
 CONTADOR PUBLICO (U.B.A.) TP 148 - Fº 91  
 C.P.C.E. - CAPITAL FEDERAL

CONSEJO DE VIGILANCIA  
  
 Dr. RUBEN O. VEGA  
 CONTADOR PUBLICO (UBA) TP 84 Fº 219  
 C.P.C.E. CAPITAL FEDERAL

*Handwritten mark*

**SIDERAR SOCIEDAD ANONIMA INDUSTRIAL Y COMERCIAL**  
**NUMERO DE REGISTRO EN LA INSPECCION GENERAL DE JUSTICIA: 14.510**  
**ESTADOS CONTABLES al 30 de junio de 1997**  
**INVERSIONES - Titulos valores emitidos en serie y participaciones en otras sociedades (Cont.)**

| Denominación y características de los valores                                   | Emisor   | Actividad principal  | Información sobre el emisor |          |                |                        |                                    |
|---|--|--|-----------------------------|----------|----------------|------------------------|------------------------------------|
|   |  |  | Fecha                       | Período  | Capital social | Ultimo estado contable |                                    |
|   |  |  |                             |          | Resultados     | Patrimonio neto        | Fecha de aprobación del Directorio |
|   |  |  |                             |          | \$             | \$                     |                                    |
| <b>Inversiones no corrientes</b><br>Soc. art. 33 Ley Nº 19.550 y modificatorias |  |  |                             |          |                |                        |                                    |
| <b>Controladas</b>  |  |  |                             |          |                |                        |                                    |
| Acciones  | Comesi S.A.I.C.                                      | Fabricación de chapas de hierro galvanizadas.  | 30.06.97                    | 12 meses | 2.000.000      | (28.966.175)           | 20.08.97                           |
| Acciones  | Comesi San Luis S.A.I.C.                             | Producción de chapas laminadas en frío y/o en caliente revestidas o no, conformadas y/o flejadas.  | 30.06.97                    | 12 meses | 110            | (593.261)              | 20.08.97                           |
| <b>Vinculadas</b>   |  |  |                             |          |                |                        |                                    |
| Acciones  | Compañía Afianzadora de Empresas Siderúrgicas S.G.R. | Otorgar garantías a sus socios partícipes para facilitar o permitir su acceso al crédito para la compra de materia prima siderúrgica de origen nacional, mediante la celebración de contratos regulados en la Ley Nº 24.467. | 31.03.97                    | 9 meses  | 690.000        | (3.380)                | 27.05.97                           |
| Acciones  | Ecocemento S.A.                                      | Producción y comercialización de cemento portland con escoria de alto horno, cal y sus derivados.  | 31.03.97                    | 196 días | 12.000         | (808)                  | 05.05.97                           |

Véase nuestro Informe de fecha **2 SET. 1997**

PRICE WATERHOUSE & Co.  
 (Socio)  
 C.P.C.E. - F.V.I. - F.V.I. R.A.P.U.

Dr. DANIEL A. LOPEZ LADO  
 CONTADOR PUBLICO (U.B.A.) Tº 148 - Fº 91  
 C.P.C.E. - CAPITAL FEDERAL

Dr. RUBEN G. VEGA  
 CONTADOR PUBLICO (UBA) Tº 84 Fº 219  
 C.P.C.E. CAPITAL FEDERAL


AGUSTIN O. F. ROCCA  
 Presidente

**SIDERAR SOCIEDAD ANONIMA INDUSTRIAL Y COMERCIAL** **Anexo D**  
**NUMERO DE REGISTRO EN LA INSPECCION GENERAL DE JUSTICIA: 14.510**  
**ESTADOS CONTABLES al 30 de junio de 1997**  
**OTRAS INVERSIONES**

| Cuenta principal y características                                   | Valor al comienzo del ejercicio | Aumentos         | Disminuciones | Amortizaciones (1) | Valor registrado al 30.06.97 | Valor registrado al 30.06.96 |
|--|---------------------------------|------------------|---------------|--------------------|------------------------------|------------------------------|
|  | \$                              | \$               | \$            | \$                 | \$                           | \$                           |
| <b>Otras inversiones corrientes</b>                                  |                                 |                  |               |                    |                              |                              |
| Depósitos a la vista   |                                 |                  |               |                    | 198.731                      | 200                          |
| <b>Total al cierre del ejercicio</b>                                 |                                 |                  |               |                    | <u>198.731</u>               | <u>200</u>                   |
| <b>Otras inversiones no corrientes</b>                               |                                 |                  |               |                    |                              |                              |
| Inv. Financieras en Cías. de Seguros                                 | 721.879                         | 803.929          |               |                    | 1.525.808                    | 721.879                      |
| Fondo de riesgo Compañía Afianzadora de Empresas Siderúrgicas S.G.R. | 30.000.000                      |                  |               |                    | 30.000.000                   | 30.000.000                   |
| Bienes inmuebles   | 931.309                         | 519.988          |               | 40.571             | 1.410.726                    | 931.309                      |
| <b>Total al cierre del ejercicio</b>                                 | <u>31.653.188</u>               | <u>1.323.917</u> |               | <u>40.571</u>      | <u>32.936.534</u>            | <u>31.653.188</u>            |

(1) Ver Anexo H a los estados contables.


El informe del Auditor se extiende en documento aparte.

  
**AGUSTÍN O. F. ROCCA**  
 Presidente

Véase nuestro Informe de fecha  
**- 2 SET. 1997**

**PRICE WATERHOUSE & Co.**  
 (Socio)  
 C.P.C.E. Nº 1 - FR 1 R.A.P.U.

**Dr. DANIEL A. LOPEZ LADO**  
 CONTADOR PUBLICO (U.B.A.) TP 148 - FR 91  
 C.P.C.E. - CAPITAL FEDERAL

  
 POR CONSEJO DE VIGILANCIA  
**Dr. RUBEN O. VEGA**  
 CONTADOR PUBLICO (UBA) Tº 84 Fº 219  
 C.P.C.E. CAPITAL FEDERAL


**SIDERAR SOCIEDAD ANONIMA INDUSTRIAL Y COMERCIAL** **Anexo E**  
**NUMERO DE REGISTRO EN LA INSPECCION GENERAL DE JUSTICIA: 14.510**  
**ESTADOS CONTABLES al 30 de junio de 1997**  
**PREVISIONES**


| Rubros  | Saldos al comienzo del ejercicio<br>\$ | Aumentos (1)<br>\$ | Disminuciones (2)<br>\$ | Saldos al final del ejercicio<br>\$ |
|---|--|--------------------|-------------------------|-------------------------------------|
| <b>Deducidas del activo corriente</b>         |  |                    |                         |                                     |
| Para créditos incobrables                     | 6.575.073                              | 500.000            | 1.052                   | 7.074.021                           |
| Para obsolescencia y diferencia de inventario | 224.044                                | -                  | -                       | 224.044                             |
| <b>Total al 30 de junio de 1997</b>           | <b>6.799.117</b>                       | <b>500.000</b>     | <b>1.052</b>            | <b>7.298.065</b>                    |
| <b>Total al 30 de junio de 1996</b>           | <b>3.830.844</b>                       | <b>3.581.421</b>   | <b>613.148</b>          | <b>6.799.117</b>                    |
| <b>Deducidas del activo no corriente</b>      |  |                    |                         |                                     |
| Para créditos incobrables                     | 1.895.002                              | -                  | 1.303.002               | 592.000                             |
| <b>Total al 30 de junio de 1997</b>           | <b>1.895.002</b>                       | <b>-</b>           | <b>1.303.002</b>        | <b>592.000</b>                      |
| <b>Total al 30 de junio de 1996</b>           | <b>5.892.941</b>                       | <b>519.532</b>     | <b>4.517.471</b>        | <b>1.895.002</b>                    |
| <b>Incluidas en el pasivo corriente</b>       |  |                    |                         |                                     |
| Para contingencias                            | 2.452.939                              | 4.468.692          | 5.674.527               | 1.247.104                           |
| <b>Total al 30 de junio de 1997</b>           | <b>2.452.939</b>                       | <b>4.468.692</b>   | <b>5.674.527</b>        | <b>1.247.104</b>                    |
| <b>Total al 30 de junio de 1996</b>           | <b>12.901.443</b>                      | <b>7.601.691</b>   | <b>18.050.195</b>       | <b>2.452.939</b>                    |
| <b>Incluidas en el pasivo no corriente</b>    |  |                    |                         |                                     |
| Para contingencias                            | 2.356.000                              | 137.000            | -                       | 2.493.000                           |
| <b>Total al 30 de junio de 1997</b>           | <b>2.356.000</b>                       | <b>137.000</b>     | <b>-</b>                | <b>2.493.000</b>                    |
| <b>Total al 30 de junio de 1996</b>           | <b>-</b>                               | <b>2.356.000</b>   | <b>-</b>                | <b>2.356.000</b>                    |

(1) Ver Anexo H a los estados contables.  
(2) Utilización del ejercicio.

El informe del Auditor se extiende en documento aparte.

Véase nuestro Informe de fecha  
**- 2 SET. 1997**  
**PRICE WATERHOUSE & Co.**  
(Socio)  
C.P.C.E. CP 991 - FP 1 R.A.P.U.  
**Dr. DANIEL A. LOPEZ LADO**  
CONTADOR PÚBLICO (U.B.A.) Tº 148 - FP 9º  
C.P.C.E. CAPITAL FEDERAL

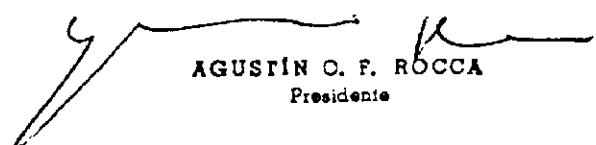
POR CONSEJO DE VIGILANCIA  
  
**Dr. RUBÉN O. VEGA**  
CONTADOR PÚBLICO (UBA) Tº 84 Pº 219  
C.P.C.E. CAPITAL FEDERAL

  
**AGUSTÍN O. F. ROCCA**  
Presidente


**SIDERAR SOCIEDAD ANONIMA INDUSTRIAL Y COMERCIAL** Anexo F  
**NUMERO DE REGISTRO EN LA INSPECCION GENERAL DE JUSTICIA: 14.510**  
**ESTADOS CONTABLES al 30 de junio de 1997**  
**COSTO DE VENTAS**

|  | Ejercicio finalizado el |                           |                  |                           |
|--|-------------------------|---------------------------|------------------|---------------------------|
|  | 30.06.97                |                           | 30.06.96         |                           |
|  | \$                      | \$                        | \$               | \$                        |
| 1) Existencia al comienzo del ejercicio                    |                         |                           |                  |                           |
| - Productos terminados                                     | 66.252.897              |                           | 65.873.334       |                           |
| - Productos en proceso                                     | 60.880.361              |                           | 74.070.194       |                           |
| - Materia prima  | 33.813.153              |                           | 40.725.486       |                           |
| - Materiales   | 62.733.777              |                           | 65.215.493       |                           |
| - Anticipos a proveedores                                  | 2.887.810               |                           | 790.005          |                           |
| - Previsión para obsolescencia y dif. de inventario        | <u>(224.044)</u>        | 226.343.954               | <u>(224.918)</u> | 246.449.594               |
| 2) Compras del ejercicio                                   |                         | 416.602.555               |                  | 413.661.972               |
| 3) Gastos de fabricación (Anexo H)                         |                         | <u>323.342.356</u>        |                  | <u>277.046.392</u>        |
| Subtotal   |                         | 966.288.865               |                  | 937.157.958               |
| 4) Resultado por tenencia (Anexo H)                        |                         | <u>2.768.341</u>          |                  | <u>(3.045.615)</u>        |
| Subtotal   |                         | 969.057.206               |                  | 934.112.343               |
| 5) Existencia al final del ejercicio                       |                         |                           |                  |                           |
| - Productos terminados                                     | 78.991.297              |                           | 66.252.897       |                           |
| - Productos en proceso                                     | 59.597.273              |                           | 60.880.361       |                           |
| - Materia prima  | 30.407.965              |                           | 33.813.153       |                           |
| - Materiales   | 66.775.026              |                           | 62.733.777       |                           |
| - Anticipos a proveedores                                  | 2.926.480               |                           | 2.887.810        |                           |
| - Previsión p/obsolescencia y dif. de inventario (Anexo E) | <u>(224.044)</u>        | 238.473.997               | <u>(224.044)</u> | 226.343.954               |
| <b>COSTO DE VENTAS</b>                                     |                         | <u><u>730.583.209</u></u> |                  | <u><u>707.768.389</u></u> |

El informe del Auditor se extiende en documento aparte.

  
**AGUSTÍN O. F. ROCCA**  
 Presidente

Véase nuestro Informe de fecha  
26 SET 1997  
**PRICE WATERHOUSE & Co.**  
 (Socio)  
 C.P.C.E. Nº 1 - Fº 1 R.A.P.U.  
 DR. CARLOS A. LOPEZ LADO  
 CONTADOR PÚBLICO (U.B.A.) Tº 148 - Fº 92  
 C.P.C.E. - CAPITAL FEDERAL

  
**DR. RUBEN O. VEGA**  
 CONTADOR PÚBLICO (UBA) Tº 84 Fº 219  
 C.P.C.E. CAPITAL FEDERAL



Anexo G

**SIDERAR SOCIEDAD ANONIMA INDUSTRIAL Y COMERCIAL**  
**NUMERO DE REGISTRO EN LA INSPECCION GENERAL DE JUSTICIA: 14-510**  
**ESTADOS CONTABLES al 30 de Junio de 1997**  
**ACTIVOS Y PASIVOS EN MONEDA EXTRANJERA**

| Rubros  | 30.06.97            |                            | 30.06.96                 |                       |                     |                            |                       |
|---|---------------------|----------------------------|--------------------------|-----------------------|---------------------|----------------------------|-----------------------|
|   | Clase de moneda (1) | Monto en moneda extranjera | Tipo de cambio utilizado | Monto en moneda local | Clase de moneda (1) | Monto en moneda extranjera | Monto en moneda local |
| <b>ACTIVO</b>                                     |                     |                            |                          |                       |                     |                            | \$                    |
| <b>ACTIVO CORRIENTE</b>                           |                     |                            |                          |                       |                     |                            |                       |
| Caja y bancos                                     |                     |                            |                          |                       |                     |                            |                       |
| Caja  | US\$                | 47.922                     | 1,000000                 | 47.922                | US\$                | 20.428                     | 20.428                |
| Valores a depositar                               | US\$                | 45.714                     | 1,000000                 | 45.714                | US\$                | 580.469                    | 580.469               |
| Bancos  | US\$                | 42.813                     | 1,000000                 | 42.813                | US\$                | 2.964                      | 2.964                 |
| Otras inversiones                                 |                     |                            |                          |                       |                     |                            |                       |
| Depósitos a la vista                              | US\$                | 198.664                    | 1,000000                 | 198.664               |                     |                            |                       |
| Créditos por ventas                               |                     |                            |                          |                       |                     |                            |                       |
| Deudores comunes                                  | US\$                | 133.774.362                | 1,000000                 | 133.774.362           | US\$                | 139.139.487                | 139.139.487           |
| Sociedades art. 33 Ley N° 19.550 y modificatorias | US\$                | 3.706.897                  | 1,000000                 | 3.706.897             | US\$                | 487.188                    | 487.188               |
| Reembolsos sobre exportaciones                    | US\$                | 1.482.970                  | 1,000000                 | 1.482.970             | US\$                | 2.368.770                  | 2.368.770             |
| Clientes documentados                             | US\$                | 18.448.277                 | 1,000000                 | 18.448.277            | US\$                | 33.991.779                 | 33.991.779            |
| Documentos descontados                            | US\$                | (3.155.440)                | 1,000000                 | (3.155.440)           | US\$                | (11.047.266)               | (11.047.266)          |
| Previsión para incobrables (Anexo E)              | US\$                | (7.074.021)                | 1,000000                 | (7.074.021)           | US\$                | (6.575.073)                | (6.575.073)           |
| Intereses no devengados                           | US\$                | (2.144.668)                | 1,000000                 | (2.144.668)           | US\$                | (2.414.028)                | (2.414.028)           |
| Otros créditos                                    |                     |                            |                          |                       |                     |                            |                       |
| Reembolsos sobre exp. a realizar en Bote          |                     |                            |                          |                       | US\$                | 1.436.925                  | 1.436.925             |
| Sociedades art. 33 Ley N° 19.550 y modificatorias | US\$                | 37.422.934                 | 1,000000                 | 37.422.934            |                     |                            |                       |
| Anticipos a proveedores                           | US\$                | 1.091.032                  | 1,000000                 | 1.091.032             | US\$                | 1.105.429                  | 1.105.429             |
| Accionistas por suscripción de acciones           | US\$                | 6.712.396                  | 1,000000                 | 6.712.396             | US\$                | 9.529.433                  | 9.529.433             |
| Gastos pagados por adelantado                     | US\$                | 598.824                    | 1,000000                 | 598.824               | US\$                | 1.959.846                  | 1.959.846             |
| Créditos diversos                                 | US\$                | 2.357.264                  | 1,000000                 | 2.357.264             | US\$                | 3.961.768                  | 3.961.768             |
| <b>Total activo corriente - traspaso</b>          |                     |                            |                          | <b>193.555.940</b>    |                     |                            | <b>174.548.119</b>    |

Véase nuestro Informe de fecha 29 JUN. 1997

PRICE WATERHOUSE & Co.  
 C.P.C.E. Nº 1 - Fº 1 R.A.P.U. (Socio)

Dr. DANIEL A. LOPEZ LADO  
 CONTADOR PUBLICO (C.B.A.) Tº 84 Fº 219  
 C.P.C.E. CAPITAL FEDERAL

FOR CONSEJO DE VIGILANCIA  
 Dr. RUBEN O. VEGA  
 CONTADOR PUBLICO (C.B.A.) Tº 84 Fº 219  
 C.P.C.E. CAPITAL FEDERAL



SIDERAR SOCIEDAD ANONIMA INDUSTRIAL Y COMERCIAL

NUMERO DE REGISTRO EN LA INSPECCION GENERAL DE JUSTICIA: 14.510

ESTADOS CONTABLES al 30 de junio de 1997

ACTIVOS Y PASIVOS EN MONEDA EXTRANJERA (Cont.)

| Rubros   | Clase de moneda (1) | 30.06.97                   |                       | Tipo de cambio utilizado | 30.06.96                   |                       |
|--|---------------------|----------------------------|-----------------------|--------------------------|----------------------------|-----------------------|
|  |                     | Monto en moneda extranjera | Monto en moneda local |                          | Monto en moneda extranjera | Monto en moneda local |
| <b>PASIVO</b>  |                     |                            |                       |                          |                            |                       |
| <b>PASIVO CORRIENTE</b>                              |                     |                            |                       |                          |                            |                       |
| Deudas comerciales                                   |                     |                            |                       |                          |                            |                       |
| Proveedores comunes                                  | US\$                | 2.787.986                  | 2.787.986             | 1,000000                 | 2.084.570                  | 2.084.570             |
| Sociedades art. 33 Ley N° 19.550 y modificatorias    | US\$                | 5.962.043                  | 5.962.043             | 1,000000                 | 84.549.866                 | 84.549.866            |
| Obligaciones a pagar                                 | US\$                | 87.707.222                 | 87.707.222            | 1,000000                 | 329.354.740                | 215.398               |
|  | Lit                 | 304.908.475                | 179.896               | 0,000590                 | 2.304.509                  | 1.517.738             |
|  | DM                  | 2.040.168                  | 1.171.585             | 0,574259                 | 2.100                      | 3.263                 |
|  | £                   | 1.100                      | 1.833                 | 1,666500                 | 2.504.716                  | 234.727               |
|  | S                   | 1.963.973                  | 160.816               | 0,081883                 | 11.453.416                 | 366.956               |
|  | FB                  | 5.470.595                  | 152.553               | 0,027886                 | 60.935                     | 9.248                 |
|  | 9 PT                | 14.576.176                 | 99.118                | 0,006800                 | 56.852.273                 | 520.312               |
|  | SKT                 |                            |                       |                          | 4.463.004                  | 3.183.117             |
| Deuda con seguro de cambio en US\$                   | US\$                | (5.120.341)                | (5.120.341)           | 1,000000                 | (4.764.840)                | (4.764.840)           |
| Intereses no devengados                              |                     |                            |                       |                          | (46.907)                   | (30.893)              |
|  | US\$                | 199.718                    | 199.718               | 1,000000                 | (579.138)                  | (18.555)              |
| Anticipos de clientes                                | US\$                |                            |                       |                          | 4.329.759                  | 4.329.759             |
| Bancarias y financieras                              |                     |                            |                       |                          |                            |                       |
| Financieras  | US\$                | 13.029.617                 | 13.029.617            | 1,000000                 | 94.669                     | 94.669                |
| Obligaciones a pagar                                 | US\$                | 42.861.073                 | 42.861.073            | 1,000000                 | 238.036.754                | 238.036.754           |
|  | DM                  | 32.651                     | 18.750                | 0,574259                 | 111.313                    | 73.310                |
| Deuda con seguro de cambio en US\$                   | DM                  | 681.310                    | 485.956               | 0,713267                 | 681.310                    | 485.956               |
|  | ¥                   | 10.890.286.780             | 91.935.801            | 0,008442                 |                            |                       |
| Obligaciones Negociables                             | US\$                | 60.000.000                 | 60.000.000            | 1,000000                 |                            |                       |
| Intereses no devengados                              | US\$                | (16.561.305)               | (16.561.305)          | 1,000000                 | (24.621.024)               | (24.621.024)          |
|  | DM                  | (26.232)                   | (15.064)              | 0,574259                 | (37.875)                   | (24.944)              |
| Intereses no devengados con seguro de cambio en US\$ | ¥                   | (165.519.600)              | (1.439.855)           | 0,008699                 |                            |                       |
| Total pasivo corriente - traspaso                    |                     |                            | 283.617.402           |                          |                            | 306.245.387           |

Véase nuestro Informe de fecha 2 SET. 1997

PRICE WATERHOUSE & Co.  
 (Socio)  
 C.P.C.E. T. 1 - P. 1 R.A.P.U.  
 Dr. DANIEL A. LOPEZ LADO  
 CONTADOR PUBLICO (U.B.A.) Tº 148 - Pº 9 PT  
 C.P.C.E. - CAPITAL FEDERAL

Dr. RUBEN O. MEGA  
 CONSEJO DE VIGILANCIA  
 CONTADOR PUBLICO (UBA) Tº 84 Pº 219  
 C.P.C.E. - CAPITAL FEDERAL

*[Handwritten signature]*

ACTIVOS Y PASIVOS EN MONEDA EXTRANJERA (Cont.)

| Rubros                             | 30.06.97            |                            | 30.06.96                 |                       |                     |                            |                       |
|------------------------------------|---------------------|----------------------------|--------------------------|-----------------------|---------------------|----------------------------|-----------------------|
|                                    | Clase de moneda (1) | Monto en moneda extranjera | Tipo de cambio utilizado | Monto en moneda local | Clase de moneda (1) | Monto en moneda extranjera | Monto en moneda local |
| Traspaso                           |                     |                            | \$                       | \$                    |                     |                            | \$                    |
|                                    |                     |                            |                          | 283.617.402           |                     |                            | 306.245.387           |
| <b>PASIVO NO CORRIENTE</b>         |                     |                            |                          |                       |                     |                            |                       |
| Deudas comerciales                 |                     |                            |                          |                       |                     |                            |                       |
| Obligaciones a pagar               | US\$                | 24.124.243                 | 1,000000                 | 24.124.243            | US\$                | 23.163.119                 | 23.163.119            |
| Intereses no devengados            | US\$                | (2.059.102)                | 1,000000                 | (2.059.102)           | US\$                | (2.637.336)                | (2.637.336)           |
| Bancarias y financieras            |                     |                            |                          |                       |                     |                            |                       |
| Obligaciones a pagar               | US\$                | 176.391.633                | 1,000000                 | 176.391.633           | US\$                | 129.214.912                | 129.214.912           |
|                                    | DM                  | 435.051                    | 0,574259                 | 249.832               | DM                  | 530.704                    | 349.519               |
|                                    | DM                  | 1.362.622                  | 0,713267                 | 971.913               | DM                  | 2.043.932                  | 1.457.869             |
| Deuda con seguro de cambio en US\$ | ¥                   | 6.800.223.404              | 0,008836                 | 60.086.774            |                     |                            |                       |
| Obligaciones Negociables           |                     |                            |                          |                       |                     |                            |                       |
| Intereses no devengados            | US\$                | (33.891.932)               | 1,000000                 | (33.891.932)          | US\$                | (10.018.398)               | (10.018.398)          |
|                                    | DM                  | (86.297)                   | 0,574259                 | (49.557)              | DM                  | (118.947)                  | (78.338)              |
| Total pasivo no corriente          |                     |                            |                          | 225.823.804           |                     |                            | 201.451.347           |
| Total pasivo                       |                     |                            |                          | 509.441.206           |                     |                            | 507.696.734           |

(1) S: Chelines austriacos ¥: Yenes  
 £: Libras esterlinas Skr: Coronas suecas  
 Pt: Pesetas FB: Francos belgas

Véase nuestro Informe de fecha

2 SET. 1997

PRICE WATERHOUSE & Co.

C.P.C.E. (Socio)

Dr. DANIEL A. LOPEZ LADO

CONTADOR PUBLICO (U.B.A.) TP 148 - Fº 91

C.P.C.E. CAPITAL FEDERAL

FOR: CONSEJO DE VIGILANCIA

Dr. AGUSTIN O. VEGA

CONTADOR PUBLICO (UBA) TO 84 Fo 219

C.P.C.E. CAPITAL FEDERAL

AGUSTIN O. F. ROCCA  
 Presidente

El informe del Auditor se extiende en documento aparte.

**SIDERAR SOCIEDAD ANONIMA INDUSTRIAL Y COMERCIAL**

**Anexo H**

**NUMERO DE REGISTRO EN LA INSPECCION GENERAL DE JUSTICIA: 14.510**

**ESTADOS CONTABLES al 30 de junio de 1997**

**INFORMACION REQUERIDA POR EL ART. 64 Apartado I inc. b) LEY Nº 19.550 Y MODIFICATORIAS**

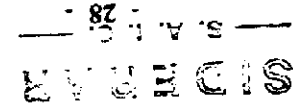
|  | Resultados financieros |                            |                          |                       | Otros ingresos y egresos | Total ejercicio finalizado el |              |
|--|------------------------|----------------------------|--------------------------|-----------------------|--------------------------|-------------------------------|--------------|
|  | y por tenencia         |                            |                          |                       |                          |                               |              |
| Rubros   | Gastos de fabricación  | Gastos de comercialización | Gastos de administración | Generados por activos | Generados por pasivos    | \$                            | \$           |
| Honorarios de directores y consejo de vigilancia                         | \$                     | \$                         | \$                       | \$                    | \$                       | 1.286.000                     | 1.286.278    |
| Sueldos, jornales y contribuciones sociales                              | 124.504.638            | 8.728.416                  | 40.532.777               | 40.532.777            | 173.765.831              | 174.550.191                   | 174.550.191  |
| Gastos y servicios de oficina  | 1.954.207              | 1.137.217                  | 3.195.412                | 3.195.412             | 6.286.836                | 4.791.895                     | 4.791.895    |
| Mantenimiento y servicios de seguridad de edificios, instalac. y equipos | 52.528.478             | 57.316                     | 2.568.001                | 2.568.001             | 55.153.795               | 52.724.965                    | 52.724.965   |
| Honorarios por asistencia técnica y asesoramiento externo                | 673.524                | 757.003                    | 1.441.227                | 1.441.227             | 2.871.754                | 2.844.227                     | 2.844.227    |
| Impuestos, tasas y contribuciones  | 52.888.829             | 283.121                    | 10.155.309               | 10.155.309            | 5.861.572                | 5.363.797                     | 5.363.797    |
| Prestaciones de servicios por terceros                                   | 1.961.414              | 27.551                     | 1.466.120                | 1.466.120             | 63.327.259               | 50.623.419                    | 50.623.419   |
| Comedor y refrigerio   | 345.726                | 17.846                     | 200.762                  | 200.762               | 3.455.085                | 3.104.356                     | 3.104.356    |
| Alquileres   | 3.443.796              |                            | 70.230                   | 70.230                | 564.334                  | 305.997                       | 305.997      |
| Transporte del personal  |                        | 1.029.372                  | 169.047                  | 169.047               | 3.514.026                | 4.032.404                     | 4.032.404    |
| Publicidad y propaganda  |                        | 1.332.976                  |                          |                       | 1.198.419                | 1.032.756                     | 1.032.756    |
| Gastos varios y comisiones   |                        | 500.000                    |                          |                       | 1.332.976                | 950.563                       | 950.563      |
| Previsión para contingencias   |                        | 500.000                    |                          |                       | 4.605.692 (b)            | 4.605.692                     | 9.957.691    |
| Previsión para incombustibles  |                        | 8.755.672                  |                          |                       | 500.000                  | 4.100.953                     | 4.100.953    |
| Fletes y acarreos  | 2.724.769              |                            | 8.811                    | 8.811                 | 11.489.252               | 13.384.515                    | 13.384.515   |
| Grandes trabajos no activables   | 11.826.109             |                            |                          |                       | 11.826.109               | 17.119.387                    | 17.119.387   |
| Amortizaciones otras inversiones no ctes.                                |                        | 6.541.687                  |                          |                       | 40.571                   | 35.696                        | 35.696       |
| Amortizaciones activos intangibles                                       |                        | 75.942.646                 |                          |                       | 2.044.052 (a)            | 8.585.739                     | 8.808.249    |
| Amortizaciones bienes de uso   |                        |                            |                          |                       | 51.777 (b)               | 51.777                        | 340.766)     |
| Venta neta de bienes de uso improductivos                                |                        |                            |                          |                       |                          |                               | (20.560.151) |
| Desafectación Reserva Revaluo Técnico                                    | (13.146.263)           |                            |                          |                       |                          |                               |              |
| Traspaso   | 322.189.560            | 22.626.490                 | 66.955.268               | 6.742.092             | 418.513.410              | 401.026.905                   |              |

Véase nuestro informe de fecha **2 SET. 1997**

PRICE WATERHOUSE & Co. (Socio)

C.P.C.E. CAPITAL FEDERAL  
 DR. DANIELA A. LOPEZ LADO  
 CONTADOR PUBLICO (U.B.A.) Tº 148 - Pº 91

CONSEJO DE ADMINISTRACION  
 DR. RUBEN O. VEGA  
 CONTADOR PUBLICO (U.B.A.) Tº 84 Pº 219  
 C.P.C.E. CAPITAL FEDERAL



**SIDERAR SOCIEDAD ANONIMA INDUSTRIAL Y COMERCIAL**  
**NUMERO DE REGISTRO EN LA INSPECCION GENERAL DE JUSTICIA: 14.510**  
**ESTADOS CONTABLES al 30 de junio de 1997**

Anexo II

**INFORMACION REQUERIDA POR EL ART. 64 Apartado I inc. b) LEY N° 19.550 Y MODIFICATORIAS (Cont.)**

| Rubros  | Resultados financieros y por tenencia |                            |                          |                          | Total ejercicio finalizado el |
|---|---------------------------------------|----------------------------|--------------------------|--------------------------|-------------------------------|
|   | Gastos de fabricación                 | Gastos de comercialización | Gastos de administración | Otros ingresos y egresos |                               |
|   | \$                                    | \$                         | \$                       | \$                       | \$                            |
| Traspaso  | 322.189.560                           | 22.626.490                 | 66.955.268               | 6.742.092                | 418.513.410                   |
| Recupero por venta de chatarra y rezagos        | (17.210.926)                          |                            |                          |                          | (17.210.926)                  |
| Gastos depósitos externos                       | 554.018                               |                            |                          | 554.018                  | 996.168                       |
| Otros gastos e ingresos extraordinarios         | 17.809.704                            | 2.548.619                  | 13.257.736               | 5.362.935 (b)            | (350.000)                     |
| Otros gastos e ingresos                         |                                       |                            |                          | 3.220.090 (a)            | 32.501.710                    |
| Intereses y otros gastos de financiación        |                                       |                            | (16.922.029)             | 47.447.362               | 40.002.774                    |
| Diferencias de cambio                           |                                       |                            | 105.611                  | (307.153)                | (147.236)                     |
| Resultado por exposición a la inflación         |                                       |                            |                          |                          | (1.630.836)                   |
| Resultado por tenencia de activos no monetarios |                                       |                            | (2.768.341)              |                          | 3.045.615                     |
| <b>Total al 30.06.97</b>                        | <b>323.342.356</b>                    | <b>25.175.109</b>          | <b>80.213.004</b>        | <b>47.140.209</b>        | <b>471.611.036</b>            |
| <b>Total al 30.06.96</b>                        | <b>277.046.392</b>                    | <b>29.059.615</b>          | <b>75.068.597</b>        | <b>58.801.910</b>        | <b>434.373.381</b>            |

(a) Agrupados en otros ingresos y egresos ordinarios.

(b) Agrupados en otros ingresos y egresos extraordinarios.

El informe del Auditor se extiende en documento aparte.

Véase nuestro informe de fecha

2 SET. 1997

PRICE WATERHOUSE & Co.

(Socio)

C.P.C.E. - CAPITAL FEDERAL

Dr. DANIEL A. LOPEZ LADO

CONTADOR PUBLICO (U.B.A.) Tº 148 - Fº 91

C.P.C.E. - CAPITAL FEDERAL

FOR CONSEJO DE VIGILANCIA

Dr. RUBEN O. VEGA

CONTADOR PUBLICO (UBA) Tº 84 Fº 219

C.P.C.E. CAPITAL FEDERAL


AGUSTIN O. F. ROCCA

Presidente

**SIDERAR SOCIEDAD ANONIMA INDUSTRIAL Y COMERCIAL**  
**NUMERO DE REGISTRO EN LA INSPECCION GENERAL DE JUSTICIA: 14.510**  
**ESTADOS CONTABLES al 30 de junio de 1997**  
**OPERACIONES CON SOCIEDADES CONTROLADAS Y VINCULADAS**

Anexo I

|   | Ventas y prestaciones<br>varias | Compras y prestaciones<br>recibidas | Remuneración<br>Socio Protector<br>S.G.R. | Intereses      | Total del ejercicio finalizado el |
|---|---------------------------------|-------------------------------------|---|----------------|-----------------------------------|
|   | \$                              | \$                                  | \$  | \$             | \$                                |
| <b>Controladas</b>                                      |                                 |                                     |   |                |                                   |
| Comesi S.A.I.C.   | 9.373.994                       | (7.793.494)                         | -   | 354.792        | 1.935.292                         |
| Comesi San Luis S.A.I.C.                                | -                               | (1.549)                             | -   | -              | (1.549)                           |
| <b>Subtotal</b>   | <b>9.373.994</b>                | <b>(7.795.043)</b>                  | <b>-</b>                                  | <b>354.792</b> | <b>1.933.743</b>                  |
| <b>Vinculadas</b>                                       |                                 |                                     |   |                |                                   |
| Siderca S.A.I.C.  | 6.874.240                       | (363.065)                           | -   | -              | 6.511.175                         |
| Compañía Afianzadora de Empresas<br>Siderúrgicas S.G.R. | 180.000                         | -                                   | 1.651.189                                 | -              | 1.831.189                         |
| <b>Subtotal</b>   | <b>7.054.240</b>                | <b>(363.065)</b>                    | <b>1.651.189</b>                          | <b>-</b>       | <b>8.342.364</b>                  |
| <b>Total al 30 de junio de 1997</b>                     | <b>16.428.234</b>               | <b>(8.158.108)</b>                  | <b>1.651.189</b>                          | <b>354.792</b> | <b>-</b>                          |
| <b>Total al 30 de junio de 1996</b>                     | <b>21.482.564</b>               | <b>(651.926)</b>                    | <b>19.762</b>                             | <b>-</b>       | <b>20.850.400</b>                 |



Las cifras que figuran entre paréntesis significan pérdidas o egresos.

~~COMISIÓN DE VERIFICACIÓN~~

**Dr. RUBEN O. VEGA**  
 CONTADOR PUBLICO (UBA) Tº 84 Fº 219  
 C. P. C. E. CAPITAL FEDERAL


Véase nuestro informe de fecha

**25 JUN 1997**

**PRICE WATERHOUSE & Co.**

**CPCE (Socio)**  
 C. P. C. E. CAPITAL FEDERAL

**Dr. DANIEL S. LOPEZ LADO**  
 CONTADOR PUBLICO (U.B.A.) Tº 148 - Fº 91  
 C. P. C. E. CAPITAL FEDERAL



**AGUSTIN O. F. ROCCA**

Presidente

SIDERAR SOCIEDAD ANONIMA INDUSTRIAL Y COMERCIAL

Domicilio legal: Leandro N. Alem 1067 - Buenos Aires

INFORMACION CONTABLE COMPLEMENTARIA

ESTADOS CONTABLES CONSOLIDADOS por el ejercicio finalizado el 30 de junio de 1997

INDICE

Estados contables consolidados al 30 de junio de 1997  
Estado de situación patrimonial consolidado  
Estado de resultados consolidado  
Estado de origen y aplicación de fondos consolidado  
Notas a los estados contables consolidados





**SIDERAR SOCIEDAD ANONIMA INDUSTRIAL Y COMERCIAL**

**NUMERO DE REGISTRO EN LA INSPECCION GENERAL DE JUSTICIA: 14.510**

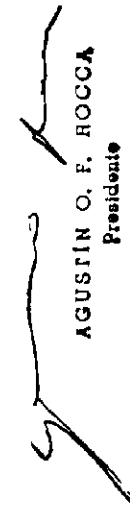
**ESTADO DE SITUACION PATRIMONIAL CONSOLIDADO al 30 de junio de 1997**

|                                      |                    |   |                      |
|--------------------------------------|--------------------|---|----------------------|
| <b>ACTIVO</b>                        | <u>30.06.97</u>    | <b>PASIVO</b>                             | <u>30.06.97</u>      |
| <b>ACTIVO CORRIENTE</b>              | \$                 | <b>PASIVO CORRIENTE</b>                   | \$                   |
| Caja y bancos (Nota 4.a)             | 10.728.300         | Deudas comerciales (Nota 4.l)             | 143.771.412          |
| Otras inversiones (Nota 4.b)         | 2.885.108          | Deudas bancarias y financieras (Nota 4.m) | 207.518.837          |
| Créditos por ventas (Nota 4.c)       | 164.343.211        | Deudas sociales y fiscales (Nota 4.n)     | 61.554.956           |
| Otros créditos (Nota 4.d)            | 28.024.886         | Otras deudas (Nota 4.o)                   | 2.167.730            |
| Bienes de cambio (Nota 4.e)          | 253.046.393        | Provisiones                               | 4.652.707            |
| <b>Total del activo corriente</b>    | <u>459.027.898</u> | <b>Total del pasivo corriente</b>         | <u>419.665.642</u>   |
| <b>ACTIVO NO CORRIENTE</b>           |                    | <b>PASIVO NO CORRIENTE</b>                |                      |
| Créditos por ventas (Nota 4.f)       | 2.962.021          | Deudas comerciales (Nota 4.p)             | 22.065.141           |
| Otros créditos (Nota 4.g)            | 4.785.116          | Deudas bancarias y financieras (Nota 4.q) | 203.852.413          |
| Inversiones (Nota 4.h)               | 280.307            | Deudas sociales y fiscales (Nota 4.r)     | 1.356.718            |
| Otras inversiones (Nota 4.i)         | 32.936.534         | Provisiones                               | 9.870.000            |
| Activos intangibles (Nota 4.j)       | 24.276.830         | <b>Total del pasivo no corriente</b>      | <u>237.144.272</u>   |
| Bienes de uso (Nota 4.k)             | 729.838.938        | <b>Total del pasivo</b>                   | <u>656.809.914</u>   |
| <b>Total del activo no corriente</b> | <u>795.079.746</u> | <b>PATRIMONIO NETO</b>                    | <u>597.297.730</u>   |
|                                      |                    | <b>Total del pasivo y patrimonio neto</b> | <u>1.254.107.644</u> |

**Total del activo**  
 POR CONSEJO DE ADMINISTRACION  
 Dr. RUBEN O. VEGA  
 CONTADOR PUBLICO (U.B.A.) Tº 148 - Fº 91  
 C.P.C.E. CAPITAL FEDERAL

Véase nuestro Informe de fecha **2 SET. 1997**  
 PRIC WATERHOUSE & Co.  
 (Socio)  
 C.P.C.E. Tº 1 - Fº 1 R.A.P.U.  
 Dr. DANIEL A. LOPEZ LADO  
 CONTADOR PUBLICO (U.B.A.) Tº 148 - Fº 91  
 C.P.C.E. CAPITAL FEDERAL

Las notas I a G que se acompañan forman parte integrante de este documento aparte.  
 El informe del Auditor se extiende en documento aparte.


  
 AGUSTIN O. F. ROCCA  
 Presidente

**SIDERAR SOCIEDAD ANONIMA INDUSTRIAL Y COMERCIAL**  
**NUMERO DE REGISTRO EN LA INSPECCION GENERAL DE JUSTICIA: 14.510**  
**ESTADO DE RESULTADOS CONSOLIDADO por el ejercicio finalizado el 30 de junio de 1997**

|   | <u>Ejercicio finalizado el</u> |
|---|--------------------------------|
|   | <u>30.06.97</u>                |
|   | S                              |
| Ventas netas                                      | 1.034.931.651                  |
| Costo de ventas                                   | <u>(747.999.248)</u>           |
| Ganancia bruta                                    | 286.932.403                    |
| Gastos de comercialización                        | (26.337.942)                   |
| Gastos de administración                          | (81.247.411)                   |
| Resultado de inversiones en sociedades vinculadas | (1.493)                        |
| Resultados financieros y por tenencia             |                                |
| - Generados por activos                           | 18.963.798                     |
| - Generados por pasivos                           | (48.823.224)                   |
| Otros ingresos y egresos ordinarios               | <u>(7.309.377)</u>             |
| Ganancia antes de impuestos                       | 142.176.754                    |
| Cargo por provisión de impuesto a las ganancias   | <u>(44.776.485)</u>            |
| Ganancia ordinaria                                | 97.400.269                     |
| Otros ingresos y egresos extraordinarios          | (6.505.756)                    |
| Ganancia neta del ejercicio                       | <u><u>90.894.513</u></u>       |

Las notas 1 a 6 que se acompañan forman parte integrante de este estado.

El informe del Auditor se extiende en documento aparte.

POR CONSEJO DE VIGILANCIA  
  
DR. RUBEN O. VEGA  
CONTADOR PUBLICO (UBA) Tº 84 Fº 219  
C.P.C.E. CAPITAL FEDERAL

Véase nuestro Informe de fecha

**2 SET. 1997**

PRICE WATERHOUSE & Co.

(Socio)

C.P.C.E. Tº 1 - Fº 1 R.A.P.U.

Dr. DANIEL A. LOPEZ LADO

CONTADOR PUBLICO (U.B.A.) Tº 148 - Fº 97

C.P.C.E. CAPITAL FEDERAL

  
AGUSTIN O. F. ROCCA

Presidente


**SIDERAR SOCIEDAD ANONIMA INDUSTRIAL Y COMERCIAL**

**NUMERO DE REGISTRO EN LA INSPECCION GENERAL DE JUSTICIA: 14.510**

**ESTADO DE ORIGEN Y APLICACION DE FONDOS CONSOLIDADO por el ejercicio finalizado el 30 de junio de 1997**

|   | <u>Ejercicio finalizado el</u> |
|---|--------------------------------|
|   | <u>30.06.97</u>                |
|   | \$                             |
| <b>VARIACION DE LOS FONDOS</b>  |                                |
| Fondos al inicio del ejercicio (1)  | 12.116.348                     |
| Aumento de los fondos   | 1.497.060                      |
| Fondos al cierre del ejercicio (1)  | <u>13.613.408</u>              |
| <b>CAUSAS DE VARIACION DE LOS FONDOS</b>                                      |                                |
| Ganancia ordinaria  | 97.400.269                     |
| Más:  |                                |
| Partidas que no representan erogaciones de fondos:                            |                                |
| Amortización de bienes de uso (neta de desafectación Reserva Revalúo Técnico) | 64.192.986                     |
| Amortización de otras inversiones no corrientes                               | 40.571                         |
| Amortización de activos intangibles   | 8.585.739                      |
| Amortización llave Comesi S.A.I.C. (ver Anexo B a los estados contables)      | 2.397.617                      |
| Previsión incobrables   | 500.000                        |
| Cargo por provisión de impuesto a las ganancias                               | 44.776.485                     |
| Provisión honorarios al Directorio y Consejo de Vigilancia                    | 1.286.000                      |
| Resultado de inversiones en sociedades vinculadas                             | 1.493                          |
| <b>Fondos generados por las operaciones ordinarias</b>                        | <u>219.181.160</u>             |
| Pérdida extraordinaria  | (6.505.756)                    |
| Más:  |                                |
| Partidas que no representan erogaciones de fondos:                            |                                |
| Provisión para contingencias  | 4.605.692                      |
| <b>Fondos aplicados a las operaciones extraordinarias</b>                     | <u>(1.900.064)</u>             |
| <b>Fondos generados por las operaciones</b>                                   | 217.281.096                    |
| <b>Otras causas de orígenes de fondos:</b>                                    |                                |
| Disminución neta de otros créditos  | 7.924.388                      |
| Aumento neto de deudas comerciales  | 9.981.667                      |
| Aumento neto de provisiones   | 5.108.076                      |
| <b>Total de orígenes de fondos</b>  | <u>240.295.227</u>             |
| <b>Otras causas de aplicaciones de fondos:</b>                                |                                |
| Aumento neto de créditos por ventas   | (3.203.388)                    |
| Aumento neto de bienes de cambio  | (26.702.439)                   |
| Aumento neto de inversiones   | (1.800)                        |
| Aumento neto de otras inversiones no corrientes                               | (1.323.917)                    |
| Aumento neto de activos intangibles   | (22.222.498)                   |
| Aumento neto de bienes de uso   | (151.700.317)                  |
| Disminución de deudas bancarias y financieras                                 | (5.501.619)                    |
| Disminución neta de deudas sociales y fiscales                                | (8.492.165)                    |
| Disminución neta de otras deudas  | (934.179)                      |
| Distribución de utilidades dispuesta por Asamblea del 3.10.96                 | (18.715.845)                   |
| <b>Total de aplicaciones de fondos</b>  | <u>(238.798.167)</u>           |
| <b>Aumento de los fondos</b>  | <u>1.497.060</u>               |


Véase nuestro informe de fecha  
**2 SET. 1997**  
**PRICE WATERHOUSE & Co.**  
 (Socio)  
 C.P.C.E. Nº 1 - Fº 1 R.A.P.U.  
 Dr. DANIEL A. LOPEZ LADO  
 CONTADOR PUBLICO (U.B.A.) Tº 146 - Fº 91  
 C.P.C.E. - CAPITAL FEDERAL

  
 POR CONSEJO DE VIGILANCIA  
 Dr. RUBEN O. VEGA  
 CONTADOR PUBLICO (U.B.A.) Tº 84 Fº 218  
 C.P.C.E. CAPITAL FEDERAL

(1) Caja y bancos más otras inversiones corrientes.

Las notas 1 a 6 que se acompañan forman parte integrante de este estado.

El informe del Auditor se extiende en documento aparte.



**AGUSTÍN O. F. ROCCA**  
 Presidente

**SIDERAR SOCIEDAD ANONIMA INDUSTRIAL Y COMERCIAL**  
**NUMERO DE REGISTRO EN LA INSPECCION GENERAL DE JUSTICIA: 14.510**  
**NOTAS A LOS ESTADOS CONTABLES CONSOLIDADOS al 30 de junio de 1997**

**NOTA 1 - BASES PARA LA PREPARACION DE LOS ESTADOS CONTABLES CONSOLIDADOS - NORMAS CONTABLES**

Los estados contables consolidados han sido preparados de acuerdo con las bases y criterios de valuación expuestos en Notas 1 y 2 a los estados contables de la sociedad controlante y deben ser leídos conjuntamente con la información complementaria de dichos estados contables.

**NOTA 2 - BASES DE CONSOLIDACION**

Las sociedades consolidadas y los respectivos porcentajes sobre votos posibles al 30 de junio de 1997 eran:

| Sociedad                 | Participación |
|--------------------------|---------------|
| Comesi S.A.I.C.          | 100,00 %      |
| Comesi San Luis S.A.I.C. | 100,00 %      |

Los estados contables consolidados han sido preparados sobre la base de los estados contables de las sociedades controladas al 30 de junio de 1997. Los estados de resultados y de origen y aplicación de fondos consolidados, consideran las variaciones operadas a partir de la adquisición de las acciones de las sociedades antes mencionadas por parte de Siderar S.A.I.C. (ver nota 7.c y d a los estados contables de la sociedad controlante).

Se han practicado, de haber correspondido, los ajustes necesarios a fin de unificar los criterios de valuación y exposición de las sociedades incluidas en la consolidación. Los saldos entre las sociedades consolidadas, las transacciones y sus resultados, y los resultados no trascendidos a terceros, han sido eliminados en la medida que fueran significativos.

**NOTA 3 - INFORMACION COMPLEMENTARIA QUE NO DIFIERE SIGNIFICATIVAMENTE DE LA EXPUESTA POR LA SOCIEDAD CONTROLANTE**

Se encuentran en esta condición las Notas 1, 2, 4, 5, 7 a 12 y los Anexos A a I a los estados contables de la sociedad controlante.

Véase nuestro Informe de fecha

- 2 SET. 1997

PRICE WATERHOUSE & Co.

(Socio)

C.P.C.E. CAPITAL FEDERAL - Fº 1 R.A.P.U.

Dr. DANIEL A. LOPEZ LADO  
CONTADOR PUBLICO (U.B.A.) Tº 148 - Fº 91  
C.P.C.E. CAPITAL FEDERAL

POR CONSEJO DE VIGILANCIA

Dr. RUBEN O. VEGA  
CONTADOR PUBLICO (UBA) Tº 84 Fº 219  
C.P.C.E. CAPITAL FEDERAL

129

**SIDERAR SOCIEDAD ANONIMA INDUSTRIAL Y COMERCIAL**  
**NUMERO DE REGISTRO EN LA INSPECCION GENERAL DE JUSTICIA: 14.510**  
**NOTAS A LOS ESTADOS CONTABLES CONSOLIDADOS al 30 de junio de 1997 (Cont.)**

**NOTA 4- COMPOSICION DE RUBROS DEL ESTADO DE SITUACION PATRIMONIAL CONSOLIDADO**

|  |                    |
|--|--------------------|
| <b>ACTIVO CORRIENTE</b>                                | <u>30.06.97</u>    |
|  | \$                 |
| <b>a) Caja y bancos</b>                                |                    |
| Caja   | 232.819            |
| Valores a depositar                                    | 4.884.618          |
| Bancos   | <u>5.610.863</u>   |
|  | 10.728.300         |
| <b>b) Otras inversiones</b>                            |                    |
| Depósitos a la vista                                   | <u>2.885.108</u>   |
|  | 2.885.108          |
| <b>c) Créditos por ventas</b>                          |                    |
| Deudores comunes                                       | 152.288.643        |
| Sociedades art. 33 Ley N° 19.550 y modificatorias      | 305.186            |
| Reembolsos sobre exportaciones                         | 1.482.970          |
| Clientes documentados                                  | 24.837.704         |
| Documentos descontados                                 | (3.155.440)        |
| Previsión para incobrables                             | (9.271.184)        |
| Intereses no devengados                                | <u>(2.144.668)</u> |
|  | 164.343.211        |
| <b>d) Otros créditos</b>                               |                    |
| Sociedades art. 33 Ley N° 19.550 y modificatorias      | 2.068.142          |
| Anticipos y préstamos al personal                      | 3.709.466          |
| Contribución solidaria                                 | 76.494             |
| Créditos fiscales                                      | 7.234.717          |
| Ahorro obligatorio                                     | 297.082            |
| Anticipos a proveedores                                | 3.543.419          |
| Accionistas por suscripción de acciones                | 6.712.396          |
| Gastos pagados por adelantado                          | 675.541            |
| Créditos diversos                                      | <u>3.707.629</u>   |
|  | 28.024.886         |
| <b>e) Bienes de cambio</b>                             |                    |
| Productos terminados                                   | 89.054.634         |
| Productos en proceso                                   | 61.456.707         |
| Materia prima  | 32.725.490         |
| Materiales   | 67.107.126         |
| Anticipos a proveedores                                | 2.926.480          |
| Previsión por obsolescencia y diferencia de inventario | <u>(224.044)</u>   |
|  | 253.046.393        |

Véase nuestro Informe de fecha  
2 SET. 1997

PRICE WATERHOUSE & Co.

(Socio)

C.P.C.E. CAPITAL FEDERAL R.A.P.U.

Dr. DANIEL AL LOPEZ LADO

CONTADOR PUBLICO (U.B.A.) Tº 148 - Fº 91

C.P.C.E. CAPITAL FEDERAL

FOR CONSEJO DE VIGILANCIA

Dr. RUBEN O. VEGA  
 CONTADOR PUBLICO (U.B.A.) Tº 84 Fº 219  
 C.P.C.E. CAPITAL FEDERAL

*Handwritten mark*

## SIDERAR SOCIEDAD ANONIMA INDUSTRIAL Y COMERCIAL

NUMERO DE REGISTRO EN LA INSPECCION GENERAL DE JUSTICIA: 14.510

NOTAS A LOS ESTADOS CONTABLES CONSOLIDADOS al 30 de junio de 1997 (Cont.)

## NOTA 4- COMPOSICION DE RUBROS DEL ESTADO DE SITUACION PATRIMONIAL CONSOLIDADO (Cont.)

|  |                    |
|--|--------------------|
| <b>ACTIVO NO CORRIENTE</b>                                       | <u>30.06.97</u>    |
|  | \$                 |
| <b>f) Créditos por ventas</b>                                    |                    |
| Clientes documentados  | 6.855.817          |
| Previsión para incobrables                                       | <u>(3.893.796)</u> |
|  | 2.962.021          |
| <b>g) Otros créditos</b>   |                    |
| Anticipos y préstamos al personal                                | 1.892.386          |
| Contribución solidaria   | 97.121             |
| Anticipos a proveedores  | 2.019.492          |
| Gastos pagados por adelantado                                    | 298.183            |
| Créditos diversos  | <u>477.934</u>     |
|  | 4.785.116          |
| <b>h) Inversiones</b>  |                    |
| Acciones Cía. Afianzadora de Empresas Siderúrgicas S.G.R.        | 278.628            |
| Acciones Ecocemento S.A.   | <u>1.679</u>       |
|  | 280.307            |
| <b>i) Otras inversiones (valores residuales)</b>                 |                    |
| Inversiones en compañías de seguros                              | 1.525.808          |
| Fondo de Riesgo Cía. Afianzadora de Empresas Siderúrgicas S.G.R. | 30.000.000         |
| Bienes inmuebles   | <u>1.410.726</u>   |
|  | 32.936.534         |
| La amortización del ejercicio ascendió a \$ 40.571               |                    |
| <b>j) Activos intangibles (valores residuales)</b>               |                    |
| Gastos de reorganización de planta y análisis de proyecto        | 4.572.093          |
| Valor llave (Sidercrom S.A.)                                     | 204.376            |
| Valor llave (Comesi S.A.I.C.)                                    | <u>19.500.361</u>  |
|  | 24.276.830         |
| La amortización del ejercicio ascendió a \$ 10.983.356           |                    |
| <b>k) Bienes de uso (valores residuales)</b>                     |                    |
| Terrenos   | 23.789.426         |
| Edificios e instalaciones industriales                           | 460.119.484        |
| Maquinarias y equipos  | 110.002.254        |
| Rodados y medios de transporte                                   | 5.089.887          |
| Muebles, máquinas e instalac. de oficina y de uso general        | 6.818.918          |
| Repuestos e implementos siderúrgicos                             | 69.668.039         |
| Bienes de uso en tránsito  | 1.497.829          |
| Obras en curso   | 47.705.903         |
| Anticipos a proveedores  | <u>5.147.198</u>   |
|  | 729.838.938        |

La amortización del ejercicio ascendió a \$ 77.339.249

Véase nuestro Informe de fecha

2 SET. 1997

PRICE WATERHOUSE &amp; Co.

(Socio)

C.P.C.E. CAPITAL FEDERAL

DR. DANIEL A. LOPEZ LADO

CONTADOR PUBLICO (U.B.A.) Tº 148 - FR 91

C.P.C.E. CAPITAL FEDERAL

POR CONSEJO DE VIGILANCIA

DR. RUBEN O. VEGA

CONTADOR PUBLICO (UBA) Tº 84 FR 219

C.P.C.E. CAPITAL FEDERAL

**SIDERAR SOCIEDAD ANONIMA INDUSTRIAL Y COMERCIAL**

**NUMERO DE REGISTRO EN LA INSPECCION GENERAL DE JUSTICIA: 14.510**

**NOTAS A LOS ESTADOS CONTABLES CONSOLIDADOS al 30 de junio de 1997 (Cont.)**

**NOTA 4- COMPOSICION DE RUBROS DEL ESTADO DE SITUACION PATRIMONIAL CONSOLIDADO (Cont.)**

|   |                    |
|---|--------------------|
| <b>PASIVO CORRIENTE</b>                           | <u>30.06.97</u>    |
|   | S                  |
| <b>l) Deudas comerciales</b>                      |                    |
| Proveedores comunes                               | 54.133.297         |
| Sociedades art. 33 Ley N° 19.550 y modificatorias | 697.207            |
| Obligaciones a pagar                              | 92.951.510         |
| Intereses no devengados                           | (5.183.402)        |
| Anticipos de clientes                             | 1.172.800          |
|   | <u>143.771.412</u> |
| <b>m) Deudas bancarias y financieras</b>          |                    |
| Financieras                                       | 16.822.687         |
| Obligaciones a pagar                              | 148.967.423        |
| Obligaciones Negociables                          | 60.000.000         |
| Intereses no devengados                           | (18.271.273)       |
|   | <u>207.518.837</u> |
| <b>n) Deudas sociales y fiscales</b>              |                    |
| Provisión impuesto a las ganancias                | 47.140.000         |
| Saldo declaración jurada ganancias ej. 95/96      | (4.401.078)        |
| Retención ganancias y contribución solidaria      | (18.391.222)       |
| Provisión IVA                                     | 263.032            |
| Provisión ingresos brutos                         | 155.040            |
| Sueldos y cargas sociales                         | 32.200.576         |
| Otras diversas                                    | 4.588.608          |
|   | <u>61.554.956</u>  |
| <b>o) Otras deudas</b>                            |                    |
| Sociedades art. 33 Ley N° 19.550 y modificatorias | 1.350              |
| Diversas  | 2.166.380          |
|   | <u>2.167.730</u>   |

**PASIVO NO CORRIENTE**

|  |                    |
|--|--------------------|
| <b>p) Deudas comerciales</b>             |                    |
| Obligaciones a pagar                     | 24.124.243         |
| Intereses no devengados                  | (2.059.102)        |
|  | <u>22.065.141</u>  |
| <b>q) Deudas bancarias y financieras</b> |                    |
| Obligaciones a pagar                     | 237.795.850        |
| Intereses no devengados                  | (33.943.437)       |
|  | <u>203.852.413</u> |
| <b>r) Deudas sociales y fiscales</b>     |                    |
| Otras diversas                           | 1.356.718          |
|  | <u>1.356.718</u>   |

Véase nuestro Informe de fecha  
- 2 SET. 1997

**PRICE WATERHOUSE & Co.**

(Socio)

C.P.C.E. Nº 1 - Fº 1 R.A.P.U.

Dr. DANIEL A. LOPEZ LADO

CONTADOR PUBLICO (U.B.A.) Tº 148 - Fº 91

C.P.C.E. CAPITAL FEDERAL

POR CONSEJO DE VIGILANCIA

Dr. RUBEN O. VEGA

CONTADOR PUBLICO (UBA) Tº 84 Fº 219

C.P.C.E. CAPITAL FEDERAL


**SIDERAR SOCIEDAD ANONIMA INDUSTRIAL Y COMERCIAL**  
**NUMERO DE REGISTRO EN LA INSPECCION GENERAL DE JUSTICIA: 14.510**  
**NOTAS A LOS ESTADOS CONTABLES CONSOLIDADOS al 30 de junio de 1997 (Cont.)**

**NOTA 5 - ACTIVOS GRAVADOS Y FIANZAS OTORGADAS**


Se han constituido prendas sobre bienes de Siderar S.A.I.C. en garantía de deudas contraídas por la compra de los bienes prendados por US\$ 5.596.819.  
Al cierre del ejercicio Siderar S.A.I.C. se ha constituido en fiador de obligaciones por US\$ 253.333.

**NOTA 6 - HECHOS POSTERIORES AL CIERRE DEL EJERCICIO**

Con posterioridad al 30 de junio de 1997, no se han producido hechos, situaciones o circunstancias que no sean de público conocimiento, que incidan o puedan incidir significativamente sobre los estados contables consolidados.

  
**AGUSTÍN O. F. ROCCA**  
Presidente

Véase nuestro Informe de fecha  
**- 2 SET. 1997**  
**PRICE WATERHOUSE & Co.**  
**(Socio)**  
**C.P.C.E.F. Tº 1 - Fº 1 R.A.P.U.**  
**Dr. DANIEL A. LOPEZ LADO**  
**CONTADOR PUBLICO (U.B.A.) Tº 148 - Fº 91**  
**C.P.C.E. - CAPITAL FEDERAL**

**CONSEJO DE VIGILANCIA**  
  
**Dr. RUBEN O. VEGA**  
**CONTADOR PUBLICO (UBA) Tº 84 Fº 219**  
**C.P.C.E. CAPITAL FEDERAL**



**SIDERAR SOCIEDAD ANONIMA INDUSTRIAL Y COMERCIAL**  
**NUMERO DE REGISTRO EN LA INSPECCION GENERAL DE JUSTICIA: 14.510**  
**INFORMACION ADICIONAL REQUERIDA POR EL ARTICULO 68 DEL REGLAMENTO DE LA BOLSA DE COMERCIO DE BUENOS AIRES**

**Cuestiones generales sobre la actividad de la Sociedad**

1. No existen regimenes jurídicos específicos y significativos que impliquen decaimientos o renacimientos contingentes de beneficios previstos por dichas disposiciones.
2. No tuvieron lugar modificaciones significativas en las actividades de la Sociedad u otras circunstancias ocurridas durante el ejercicio comprendido por los estados contables que afecten su comparabilidad con los presentados en ejercicios anteriores, o con los que habrán de presentarse en ejercicios futuros, excepto por lo mencionado en la Nota 7 c) y d) a los estados contables.
3. Clasificación de los saldos de créditos y deudas por vencimiento:
  - a) Plazo vencido: Ver Nota 4 a los estados contables.
  - b) No existen créditos ni deudas sin plazo.
  - c) Plazo no vencido: Ver Nota 4 a los estados contables.
4. Clasificación de los créditos y deudas de acuerdo con el efecto financiero que producen:

|                                  | Créditos           | Deudas             |
|----------------------------------|--------------------|--------------------|
|                                  | \$                 | \$                 |
| En moneda nacional               | 4.557.334          | 73.635.377         |
| En moneda extranjera             | 3.051.112          | 19.457.418         |
| En moneda nacional con interés   | 5.003.639          | 34.654.759         |
| En moneda extranjera con interés | <u>203.590.866</u> | <u>489.983.788</u> |
| Total                            | 216.202.951        | 617.731.342        |

5. El detalle del porcentaje de participación en Sociedades del art. 33 de la Ley Nº 19.550 en el capital y en el total de votos se informa en al Anexo C a los estados contables.

Clasificación de los saldos de créditos y deudas por vencimiento:

- a) No existen créditos ni deudas de plazo vencido y sin plazo.
- b) No existen créditos ni deudas sin plazo.
- c) Plazo no vencido:

|  | Créditos          | Deudas           |
|--|-------------------|------------------|
|  | \$                | \$               |
| Hasta 3 meses                                |                   |                  |
| Comesi S.A.I.C.                              | 38.756.503        | 5.262.962        |
| Comesi San Luis S.A.I.C.                     | -                 | 1.874            |
| Cía. Afianzadora de Emp. Siderúrgicas S.G.R. | -                 | 201.123          |
| Subtotal                                     | <u>38.756.503</u> | <u>5.465.959</u> |
| Entre 3 y 6 meses                            |                   |                  |
| Cía. Afianzadora de Emp. Siderúrgicas S.G.R. | 1.670.951         | -                |
| Subtotal                                     | <u>1.670.951</u>  | -                |
| Entre 9 y 12 meses                           |                   |                  |
| Ecocemento S. A.                             | -                 | 1.350            |
| Subtotal                                     | <u>-</u>          | <u>1.350</u>     |
| Total  | <u>40.427.454</u> | <u>5.467.309</u> |

Véase nuestro Informe de fecha  
**- 2 SET. 1997**

**PRICE WATERHOUSE & Co.**

(Socio)

C.P.C.E.F. Nº 1 - FP I R.A.P.U.

Dr. DANIEL A. LOPEZ LADO

CONTADOR PUBLICO (U.S.A.) Tº 148 - FP 91

C.P.C.E.F. - CAPITAL FEDERAL

POR CONSEJO DE VIGILANCIA

Dr. RUBEN O. VEGA

CONTADOR PUBLICO (USA) Tº 84 Fº 219

C.P.C.E.F. CAPITAL FEDERAL

**SIDERAR SOCIEDAD ANONIMA INDUSTRIAL Y COMERCIAL**  
**NUMERO DE REGISTRO EN LA INSPECCION GENERAL DE JUSTICIA: 14.510**  
**INFORMACION ADICIONAL REQUERIDA POR EL ARTICULO 68 DEL REGLAMENTO DE LA BOLSA DE COMERCIO DE BUENOS AIRES (Cont.)**

Clasificación de los créditos y deudas de acuerdo con el efecto financiero que producen:

|  | Créditos   | Deudas    |
|--|------------|-----------|
|  | \$         | \$        |
| En moneda nacional                           |            |           |
| Cía. Afianzadora de Emp. Siderúrgicas S.G.R. | -          | 201.123   |
| Ecocemento S. A.                             | -          | 1.350     |
| Subtotal                                     | -          | 202.473   |
| En moneda extranjera con interés             |            |           |
| Comesi S.A.I.C.                              | 38.756.503 | 5.262.962 |
| Comesi San Luis S.A.I.C.                     | -          | 1.874     |
| Cía. Afianzadora de Emp. Siderúrgicas S.G.R. | 1.670.951  | -         |
| Subtotal                                     | 40.427.454 | 5.264.836 |
| Total  | 40.427.454 | 5.467.309 |

6. Se ha otorgado un préstamo al director Cayetano Raúl Berterame a una tasa del 9% anual sobre saldos, cuyo saldo máximo del ejercicio ascendió a \$ 34.960 y el saldo al cierre es de \$ 22.800.

**Inventario físico de bienes de cambio**

7. La Sociedad practica inventarios físicos anuales de la totalidad de los bienes de cambio. Existen materiales de inmovilización significativa en el tiempo por un monto de \$ 9.102, valuados a \$ 0,01 por unidad.

**Valores corrientes**

8. La fuente de los datos empleados para calcular los valores corrientes, utilizados para valuar los bienes de cambio, es la siguiente:

- Materias primas y materiales: compras efectivas de los últimos meses y precios convenidos sobre órdenes de compra colocadas pendientes de recepción.
- Productos en proceso y terminados: en función de insumos específicos y precios de las materias primas y materiales determinados según lo especificado en el párrafo anterior, más la correspondiente carga fabril a valores efectivos de fecha cercana al cierre del ejercicio, según se explica en Nota 2.3.e. a los estados contables.

**Bienes de uso**

9. Luego de la absorción de pérdidas con la Reserva Revalúo Técnico, dispuesta por la Asamblea Ordinaria de Propulsora Siderúrgica S.A.I.C. del 21 de octubre de 1992, la desafectación de la misma continuó siendo en forma proporcional al consumo o baja y/o mayor amortización de los bienes que le dieron origen.

10. Al cierre del ejercicio no existen bienes de uso obsoletos que no hayan sido dados de baja o no se encuentren totalmente amortizados.

**Participaciones en otras sociedades**

11. No existen participaciones en otras sociedades en exceso de lo admitido por el art. 31 de la Ley Nº 19.550.

Véase nuestro Informe de fecha  
- 2 SET. 1997

PRICE WATERHOUSE & Co.  
(Socio)  
C.P.C.E.F. Nº 1 - Fº I R.A.P.U.  
Dr. DANIEL A. LOPEZ LADO  
CONTADOR PUBLICO (U.B.A.) Tº 148 - Fº 91  
C.P.C.E. CAPITAL FEDERAL

FOR CONSEJO DE VIGILANCIA  
Dr. RUBEN D. VEGA  
CONTADOR PUBLICO (UBA) Tº 84 Fº 216  
C.P.C.E. CAPITAL FEDERAL

**SIDERAR SOCIEDAD ANONIMA INDUSTRIAL Y COMERCIAL**  
**NUMERO DE REGISTRO EN LA INSPECCION GENERAL DE JUSTICIA: 14.510**  
**INFORMACION ADICIONAL REQUERIDA POR EL ARTICULO 68 DEL REGLAMENTO DE LA BOLSA DE COMERCIO DE BUENOS AIRES (Cont.)**

**Valores recuperables**

12. Se ha determinado como valor recuperable de los bienes de cambio a su valor neto de realización. Para los bienes de uso se ha considerado su posible valor de utilización económica en base al flujo de negocios esperado.

**Seguros**

13. Seguros que cubren los bienes tangibles:

| Bienes asegurados  | Suma asegurada | Valor contable | Riesgo cubierto                               |
|--|----------------|----------------|---|
|  | \$             | \$             |   |
| Edificios y sus mejoras<br>Inst. Ind., Maq., M. y<br>útiles, Obras en curso<br>y repuestos | 2.238.800.000  | 627.162.684    | Incendio y varios                             |
| Maq., materiales y equipos<br>en viaje   | 16.000.000     | 15.913.161     | Pólizas flotantes sobre bienes<br>en tránsito |
| Rodados y medios de transporte   | 6.271.643      | 4.788.559      | Riesgo total y parcial                        |

**Contingencias positivas y negativas**

14. Positivas : no existen

Negativas : por contingencias, según lo expresado en Nota 2.3.1. a los estados contables.

15. No existen otras situaciones contingentes no registradas con probabilidad de ocurrencia no remota.

**Adelantos irrevocables a cuenta de futuras suscripciones**

16. Al cierre del ejercicio la Sociedad no posee adelantos irrevocables a cuenta de futuras suscripciones.

17. En el capital accionario de la Sociedad no existen acciones preferidas.

18. Restricciones contractuales a la distribución de ganancias: ver Nota 8 a los estados contables.

Véase nuestro Informe de fecha

**- 2 SET. 1997**

PRICE WATERHOUSE & Co.

(Socio)

C.P.C.E. - F. I. - F. I. R.A.P.U.

Dr. DANIEL A. LOPEZ LADO

CONTADOR PUBLICO (U.E.A.) Tº 148 - Fº 91

C.P.C.E. - CAPITAL FEDERAL

**AGUSTÍN O. F. ROCCA**  
Presidente

POR CONSEJO DE VIGILANCIA

Dr. RUBEN O. VEGA

CONTADOR PUBLICO (UBA) Tº 84 Fº 218  
C.P.C.E. CAPITAL FEDERAL