

EMPRESA DISTRIBUIDORA Y COMERCIALIZADORA NORTE S.A. (EDENOR S.A.)

ESTADOS DE EVOLUCION DEL PATRIMONIO NETO


POR LOS EJERCICIOS FINALIZADOS EL 31 DE DICIEMBRE, DE 2010 Y 2009


(expresados en miles de pesos)


Rubros	2010						2009		
	Aportes de los propietarios			Ajuste de Capital Acciones propias en cartera Nota 1	Total	Resultados acumulados		Total	Total
	Valor Nominal (Nota 16.a)	Ajuste del Capital	Prima de emisión			Valor Nominal Acciones propias en cartera Nota 1	Ganancias Reservadas Reserva Legal		
Saldos al inicio del ejercicio	897,043	986,142	18,317	9,412	1,921,261	59,476	201,472	2,182,209	2,091,566
Asamblea General Ordinaria del 7 de abril de 2010 (Nota 16.d)	-	-	-	-	-	4,532	(4,532)	-	-
(Pérdida) utilidad neta del ejercicio	-	-	-	-	-	-	(74,031)	(74,031)	90,643
Saldos al cierre del ejercicio	897,043	986,142	18,317	9,412	1,921,261	64,008	122,909	2,108,178	2,182,209

Las Notas 1 a 26, los estados complementarios que se acompañan (Anexos A, C, D, E, G, H) son parte integrante de estos estados contables.

Véase nuestro informe de fecha 9/3/2011
PRICE WATERHOUSE & CO S.R.L.
C.P.C.E.C.A.B.A. T. 1. 17


CARLOS MARTÍN BARBAÑA
Socio
Contador Público U.C.A.
C.P.C.E.C.A.B.A. T. 175 - P. 65


JOSÉ DANIEL ABELÓWICH
por Comisión Fiscalizadora


ALEJANDRA MACFARLANE
residente