

EMPRESA DISTRIBUIDORA Y COMERCIALIZADORA NORTE S.A. (EDENOR S.A.)

BALANCES GENERALES AL 31 DE DICIEMBRE DE 2008 Y 2007

ANEXO A

BIENES DE USO

CUENTA PRINCIPAL	Valores de origen			Depreciaciones			Al cierre del ejercicio	Ali-cuota	Neto Resultante 2008	Neto Resultante 2007
	Al inicio del ejercicio	Altas	Bajas	Transfe-rencias	Al cierre del ejercicio	Bajas				
INSTALACIONES EN SERVICIO										
Subestaciones	872.565	0	(415)	15.072	887.222	310.167	(133)	26.169	336.203	551.019
Redes de alta tensión	381.906	0	0	16.598	398.304	133.599	0	11.076	144.675	248.307
Redes de media tensión	773.928	0	(773)	56.313	829.470	299.515	(491)	24.647	323.671	505.799
Redes de baja tensión	1.638.143	0	(2.534)	59.722	1.715.331	936.726	(1.484)	51.236	986.478	474.413
Cámaras y plataformas de transformación	491.159	0	(297)	54.480	545.342	191.191	(162)	16.303	207.332	728.853
Medidores	583.370	0	0	48.300	631.670	235.166	0	24.878	260.044	338.010
Inmuebles	77.579	0	(163)	15.098	92.514	21.053	0	1.003	22.056	348.204
Red e instalaciones de comunicación	84.223	0	0	0	84.223	52.600	0	4.224	56.824	56.526
Total instalaciones en servicio	4.922.873	0	(4.180)	265.383	5.184.076	2.180.017	(2.270)	159.536	2.337.283	2.846.793
ENSERES Y UTILES										
Muebles, útiles y proyectos informáticos	168.208	18.570	0	0	186.778	158.029	0	9.274	167.303	19.475
Herramientas y varios	45.179	1.320	0	0	46.499	42.448	0	722	43.170	3.329
Medios de transporte	15.366	3.827	(416)	0	18.777	13.782	(416)	731	14.097	4.680
Total enseres y útiles	228.753	23.717	(416)	0	252.054	214.259	(416)	10.727	224.570	14.494
Total bienes depreciables	5.151.626	23.717	(4.596)	265.383	5.436.130	2.394.276	(2.686)	170.263	2.561.853	2.874.277
OBRAS EN EJECUCION										
Transmisión	152.578	121.293	0	(31.470)	242.401	0	0	0	0	242.401
Distribución y otros bienes	182.781	190.712	0	(233.913)	139.580	0	0	0	0	139.580
Total obras en ejecución	335.359	312.005	0	(265.383)	381.981	0	0	0	0	381.981
Total 2008	5.486.985	335.722	(4.596)	0	5.818.111	2.394.276	(2.686)	170.263	2.561.853	3.256.258
Total 2007	5.146.176	342.749	(1.940)	0	5.486.985	2.220.754	(835)	174.357	2.394.376	3.092.709

Se incluye en línea Distribución y otros bienes columna Altas 10.103 correspondiente a convenio de leasing financiero de software (Nota 3.g)

Véase nuestro informe de fecha 25/2/2009
PRCE WATERHOUSE & CO S R L
C.P.C.E.C.A.B.A. T° 1 - P° 17

JOSE DANIEL ABELOWICH
por Comisión Fiscalizadora

DANIEL LOPEZ LADO
Socio
Comisión Pública U.B.A.
C.P.C.E.C.A.B.A. T° 148 - P° 91

ALFONSO MACFARLANE
Presidente

EMPRESA DISTRIBUIDORA Y COMERCIALIZADORA NORTE S.A. (EDENOR S.A.)

BALANCES GENERALES AL 31 DE DICIEMBRE DE 2008 Y 2007
INVERSIONES Y PARTICIPACION EN OTRAS SOCIEDADES

(expresados en miles de pesos)


ANEXO C

Denominación y características de los valores	Clase	Valor nominal	Cantidad	Valor de costo ajustado	Valor patrimonial proporcional	Importe registrado 2008	Actividad principal	Información sobre el ente emisor				Importe registrado 2007	
								Fecha	Capital Social Nominal	Resultados del ejercicio	Patrimonio Neto		Porcentaje de participación sobre el Capital Social
INVERSIONES NO CORRIENTES Soc. Art 33 Ley N° 19550 y modificaciones Sociedad Vinculada: SACME S.A.	ordinarias no enajenables	\$ 1	6.000	15	397	397	Prestación de servicios de energía eléctrica	31/12/08	12	13	794	50	390
Total						397							390

Véase nuestro informe de fecha 25/7/2009
 PRICE WATERHOUSE & CO S.R.L.
 C.P.C.E.C.A.B.A. T. 1 - P. 17

DANIELA LÓPEZ LADO
 Socia
 Comisario Pública U.B.A.
 C.P.C.E.C.A.B.A. T. 148 - P. 91

JOSE DANIEL ABELOYVICH
 por Comisión Fiscalizadora


 ALEJANDRO MACFARLANE
 Residente

EMPRESA DISTRIBUIDORA Y COMERCIALIZADORA NORTE S.A. (EDENOR S.A.)

BALANCES GENERALES AL 31 DE DICIEMBRE DE 2008 Y 2007


ANEXO D

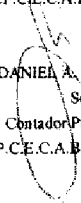
OTRAS INVERSIONES


(expresados en miles de pesos)

CUENTA PRINCIPAL	Importe registrado	
	2008	2007
INVERSIONES CORRIENTES		
Depósitos a plazo fijo . en moneda nacional	0	12.087
Fondos comunes de inversión . en moneda nacional	88.548	0
Bonos municipales . en moneda nacional	1.361	0
Titulos públicos . en moneda extranjera (Anexo G)	30.717	0
Obligaciones Negociables . en moneda extranjera (Anexo G)	393	0
Documentos a cobrar . en moneda extranjera (Anexo G)	0	85.652
Total Inversiones corrientes	121.019	97.739
INVERSIONES NO CORRIENTES		
Bonos municipales . en moneda nacional	7.483	0
Fideicomiso financiero . en moneda extranjera (Anexo G)	48.945	0
Obligaciones Negociables . en moneda extranjera (Anexo G)	10.784	0
Total Inversiones no corrientes	67.212	0
Total Inversiones	188.231	97.739

Véase nuestro informe de fecha 25/2/2009
PRICE WATERHOUSE & CO S.R.L.
C.P.C.E.C.A.B.A. T° 1 - F° 17


JOSE DANIEL ABELOVICH
por Comisión Fiscalizadora


DANIEL A. LOPEZ LADO
Socio
Contador Público U.B.A.
C.P.C.E.C.A.B.A. T° 148 - F° 91


ALEJANDRO MACFARLANE
Presidente

EMPRESA DISTRIBUIDORA Y COMERCIALIZADORA NORTE S.A. (EDENOR S.A.)

BALANCES GENERALES AL 31 DE DICIEMBRE DE 2008 Y 2007

ANEXO E

PREVISIONES

(expresados en miles de pesos)

CUENTA PRINCIPAL	2008					2007
	Salidos al inicio del ejercicio	Aumentos	Disminuciones	Recuperos (1)	Salidos al cierre del ejercicio	Salidos al cierre del ejercicio
Deduccias del activo corriente						
Para deudores por ventas de cobro dudoso	40.006	23.559	(6.452)	(24.016)	33.097	40.006
Para otros deudores de cobro dudoso	2.900	1.673	0	0	4.573	2.900
Deduccias del activo no corriente						
Para desvalorización partidas activas netas del impuesto diferido	34.482	0	(34.482)	0	0	34.482
Incluidas en el pasivo corriente						
Para contingencias	39.868	19.500	(7.012)	0	52.756	39.868
Incluidas en el pasivo no corriente						
Para contingencias	42.843	2.235	0	0	45.078	42.843

(1) Corresponde a Acuerdo Marco Estado Nacional (Notas 12, 13 y Anexo H).

Véase nuestro informe de fecha 25/2/2009
PRICE WATERHOUSE & CO S.R.L.
C.P.C.E.A.B.A. T° 1 - F° 17

JOSE DANIEL ABELOVICH
por Comisión Fiscalizadora

DANIELA LOPEZ LADO
Spoci
Cofundador Rubrico U.B.A.
C.P.C.E.C.A.H.A. T° 148 - F° 91

ALEJANDRO MACFARLANE
Presidente

EMPRESA DISTRIBUIDORA Y COMERCIALIZADORA NORTE S.A. (EDENOR S.A.)

BALANCES GENERALES AL 31 DE DICIEMBRE DE 2008 Y 2007

ANEXO G

ACTIVOS Y PASIVOS EN MONEDA EXTRANJERA

Rubro	2008			2007		
	Clase y monto de la moneda extranjera (2)	Tipo de cambio vigente (1)	Importe contabilizado en miles de pesos	Clase y monto de la moneda extranjera (2)	Importe contabilizado en miles de pesos	
Activo Corriente						
Disponibilidades						
Caja y Bancos	US\$ 1.161.320	3,413	3.964	US\$ 158.237		492
	ECU 37.451	4,7349	177	ECU 30.649		140
Inversiones						
Titulos públicos	US\$ 8.999.929	3,413	30.717	US\$ 0		0
Documentos a cobrar	US\$ 0	3,413	0	US\$ 27.549.541		85.652
Obligaciones Negociables	US\$ 115.035	3,413	393	US\$ 0		0
Otros créditos						
Servicios de Asistencia Técnica pagados por adelantado	US\$ 0	3,413	0	US\$ 4.883.086		15.182
Otros deudores	US\$ 249.534	3,413	852	US\$ 247.433		769
Diversos	ECU 2.285	4,7349	11	ECU 0		0
Total Activo Corriente			36.114			102.235
Activo No Corriente						
Inversiones						
Obligaciones Negociables	US\$ 3.159.764	3,413	10.784	ECU 0		0
Fideicomiso financiero	US\$ 14.340.663	3,413	48.945	ECU 0		0
Total Activo No Corriente			59.729			0
Total Activo			95.843			102.235
Pasivo Corriente						
Cuentas por pagar comerciales						
	US\$ 5.443.784	3,453	18.797	US\$ 10.109.541		31.835
	ECU 517.726	4,7907	2.480	ECU 604.106		2.798
	NOK 667.200	0,4956	331	NOK 0		0
	CHF 453.851	3,2726	1.485	CHF 0		0
Préstamos						
Obligaciones Negociables	US\$ 2.609.904	3,453	9.012	US\$ 5.421.935		17.074
Financieros	ECU 237.978	4,7907	1.140	ECU 0		0
Otros pasivos						
Honorarios proceso oferta pública de acciones	US\$ 0	3,453	0	US\$ 259.717		818
Honorarios por emisión de Obligaciones Negociables	US\$ 0	3,453	0	US\$ 1.322.369		4.164
	ECU 0	4,7907	0	ECU 2.650		12
Diversos	US\$ 374.218	3,453	1.292	US\$ 397.527		1.252
	ECU 0	4,7907	0	ECU 130.117		603
Total Pasivo Corriente			34.537			58.556
Pasivo No Corriente						
Préstamos						
Obligaciones Negociables	US\$ 262.670.141	3,453	907.000	US\$ 312.704.116		984.705
Total Pasivo No Corriente			907.000			984.705
Total Pasivo			941.537			1.043.261

(1) Tipo de cambio comprador y vendedor Banco de la Nación Argentina, vigente a la fecha de cierre del ejercicio.

(2) US\$ = Dólar Estadounidense; ECU = Euro; NOK = Corona Noruega; CHF Franco Suizo.

JOSE DANIEL ABELOVICH
por Comisión Fiscalizadora

Véase nuestro informe de fecha 25/2/2009
PRICE WATERHOUSE & CO S.R.L.
C.P.C.E.C.A.B.A. T° 1 - F° 17

DANIEL A. LOPEZ LADO
Socio
Comptador Público U.B.A.
C.P.C.E.C.A.B.A. T° 148 - F° 91

ALEJANDRO MACFARLANE
Presidente

EMPRESA DISTRIBUIDORA Y COMERCIALIZADORA NORTE S.A. (EDENOR S.A.)

ANEXO H

INFORMACION REQUERIDA POR EL ART. 64 INC. b) DE LA LEY 19.550

POR LOS EJERCICIOS FINALIZADOS EL 31 DE DICIEMBRE DE 2008 Y 2007

Concepto	2008			2007	
	Gastos de Transmisión y Distribución	Gastos de Comercialización	Gastos de Administración	Total	Total
Remuneraciones y cargos sociales	175.684	35.485	46.460	257.629	187.712
Franqueo y teléfonos	1.784	8.254	2.881	12.919	30.790
Comisiones bancarias	0	7.529	0	7.529	7.816
Provisión para deudores de cobro dudoso (1)	0	15.304	0	15.304	30.700
Consumo de materiales	31.934	929	1.435	34.298	25.468
Trabajos de terceros	94.074	34.685	11.370	140.129	114.422
Alquileres y seguros	2.447	628	3.892	6.967	6.086
Servicio de vigilancia	4.087	108	1.119	5.314	4.926
Honorarios	2.059	150	4.050	6.259	4.932
Servicios informáticos	20	4.224	16.904	21.148	13.548
Publicidad	0	0	12.849	12.849	15.362
Reembolsos al personal	4.112	897	1.068	6.077	8.123
Personal contratado	186	1.428	497	2.111	1.982
Depreciación de bienes de uso	166.091	1.638	2.624	170.263	174.357
Asistencia técnica	15.377	0	0	15.377	8.583
Honorarios directores y síndicos	0	0	2.912	2.912	1.194
Impuesto a las transacciones financieras	0	0	27.001	27.001	31.544
Impuestos y tasas	1	14.694	1.742	16.437	13.441
Diversos	104	63	1.933	2.100	1.856
Total 2008	497.870	126.016	138.737	762.623	662.842
Total 2007	417.553	120.633	124.656		

(expresados en miles de pesos)

(1) Neto de recuperación Acuerdo Marco Estado Nacional por 9.929 (Nota 12, 13 y Anexo E).

Véase nuestro informe de fecha 25/2/2009
PRICE WATERHOUSE & CO S.R.L.
C.P.C.E.C.A.B.A. T° 1 - F° 17

JOSE DANIEL ABELOVICH
por Comisión Fiscalizadora

DANIEL A. LÓPEZ LADO
Socio
Comisión Pública U.B.A.
C.P.C.E.C.A.B.A. T° 148 - F° 91

ALEJANDRO MACFARLANE
Presidente