

EMPRESA DISTRIBUIDORA Y COMERCIALIZADORA NORTE S.A. (EDENOR S.A.)

ESTADOS CONTABLES AL 31 DE DICIEMBRE DE 2004 Y 2003

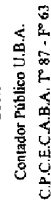
ANEXO A

BIENES DE USO

Cuenta Principal	Valores de origen					Depreciaciones					Al cierre del ejercicio	Neto Resultante 2004	Neto Resultante 2003	
	Al inicio del ejercicio	Altas	Bajas	Transfe- rencias	Otras Trans- ferencias	Al cierre del ejercicio	Al inicio del ejercicio	Bajas	Transfe- rencias	Del ejercicio				Al- cuota
CUENTA PRINCIPAL														
INSTALACIONES EN SERVICIO														
Subestaciones	762.085	0	0	20.733	(4.055)	778.763	208.500	0	2.069	23.908	3 - 4%	234.477	544.286	553.585
Redes de alta tensión	287.796	0	0	19.862	(3.067)	304.591	94.038	0	(1.525)	9.512	3 - 4%	102.025	202.566	193.758
Redes de media tensión	700.890	0	0	11.609	(1.465)	711.034	226.846	0	(21.333)	22.898	3 - 4%	228.411	482.623	474.044
Redes de baja tensión	1.512.209	0	(851)	25.661	24.818	1.561.837	674.213	(494)	10.547	65.481	4 - 5%	749.747	812.090	837.996
Cámaras y plataformas de transformación	412.945	0	(222)	10.278	(1.978)	421.023	144.556	(101)	(13.665)	14.719	3 - 4%	145.509	275.514	268.389
Cámaras y plataformas de transformación	463.515	0	0	36.229	(23.320)	476.424	123.309	0	24.226	20.011	4 - 5%	167.606	308.818	340.146
Medidores	71.691	0	0	884	(55)	72.520	15.095	0	96	1.647	2 - 3%	16.838	55.682	56.596
Inmuebles	77.512	0	0	2.872	10	80.394	35.959	0	0	3.990	4 - 5%	39.949	40.445	41.553
Red e instalaciones de comunicación	4.288.643	0	(11.073)	128.128	(9.112)	4.406.586	1.522.576	(595)	415	162.166		1.684.562	2.722.024	2.766.067
Total instalaciones en servicio														
ENSERES Y UTILILES														
Muebles, útiles y proyectos informáticos	135.612	4.104	0	0	8.440	148.156	122.312	0	14	9.600	12 - 13%	131.926	16.230	13.300
Herramientas y varios	42.544	182	0	0	800	43.526	33.645	0	367	2.676	10 - 11%	36.688	6.838	8.899
Medios de transporte	14.410	582	(336)	0	(692)	13.964	14.164	(303)	(796)	456	20%	13.521	443	246
Total enseres y útiles	192.566	4.868	(336)	0	8.548	205.646	170.121	(303)	(415)	12.732		182.135	23.511	22.445
Total bienes depreciables	4.481.209	4.868	(1.409)	128.128	(564)	4.612.232	1.692.697	(898)	0	174.898		1.866.697	2.745.535	2.788.512
OBRAS EN EJECUCION														
Transmisión	124.727	22.085	0	(40.596)	1	106.217	0	0	0	0	-	0	106.217	124.727
Distribución y otros bienes	81.202	98.140	0	(87.532)	563	92.373	0	0	0	0	-	0	92.373	81.202
Total obras en ejecución	205.929	120.225	0	(128.128)	564	198.590	0	0	0	0		0	198.590	205.929
Total 2004	4.687.138	125.093	(1.409)	0	0	4.810.822	1.692.697	(898)	0	174.898		1.866.697	2.944.125	-
Total 2003	4.609.070	80.563	(2.495)	0	0	4.687.138	1.519.120	(1.132)	0	174.709		1.692.697	-	2.994.441

Firmado a los efectos de su identificación
con nuestro informe de fecha 8/3/2005DELOITTE & CO S.R.L.
C.P.C.E.C.A.B.A. T° 1 - F° 3


HECTOR MARTEL
Socio



MIGUEL ANGEL MARIANO
per Comisión Fiscalizadora



FRANCISCO F. PONASSO
Presidente

EMPRESA DISTRIBUIDORA Y COMERCIALIZADORA NORTE S.A. (EDENOR S.A.)

ESTADOS CONTABLES AL 31 DE DICIEMBRE DE 2004 Y 2003

ANEXO C


INVERSIONES Y PARTICIPACION EN OTRAS SOCIEDADES

(expresados en miles de pesos)


Denominación y características de los valores	Clase	Valor nominal	Cantidad	Valor de costo ajustado	Valor patrimonial proporcional	Importe registrado 2004	Actividad principal	Información sobre el ente emisor				Importe registrado 2003	
								Ultimo estado contable emitido		Patrimonio Neto	Porcentaje de participación sobre el Capital Social		
								Fecha	Capital Social				Resultados del ejercicio
INVERSIONES NO CORRIENTES Soc. Art. 33 Ley N° 19550 y modificatorias Sociedad Vinculada: SACME S.A.	ordinarias no endosables	\$ 1	6.000	15	373	373	Prestación de servicios de energía eléctrica	31.12.04	28	0	746	50	373
Total					373	373							373

Firmado a los efectos de su identificación con nuestro informe de fecha 8/3/2005

DELOITTE & Co S.R.L.
C.P.C.E.C.A.B.A. T° 1 - P° 3


HECTOR MAGGI
Socio

Contador Público U.B.A.
C.P.C.E.C.A.B.A. T° 87 - P° 63


FRANCISCO F. PONASSO
Presidente


MIGUEL ANGEL MAZZEI
por Comisión Fiscalizadora

EMPRESA DISTRIBUIDORA Y COMERCIALIZADORA NORTE S.A. (EDENOR S.A.)

ESTADOS CONTABLES AL 31 DE DICIEMBRE DE 2004 Y 2003

ANEXO D


OTRAS INVERSIONES

(expresados en miles de pesos)

	Importe registrado	
	2004	2003
CUENTA PRINCIPAL		
INVERSIONES CORRIENTES		
Depósitos a plazo fijo	215.632	159.770
· en moneda extranjera (Anexo G)		4.045
· en moneda nacional	26.972	
Total	242.604	163.815

Firmado a los efectos de su identificación
con nuestro informe de fecha 8/3/2005


DELOITTE & Co S.R.L.
C.P.C.E.C.A.B.A. T° 1 - P° 3


HECTOR MAGGI
Socio

Contador Público U.B.A.

C.P.C.E.C.A.B.A. T° 87 - P° 63


FRANCISCO F. PONASSO
Presidente


MIGUEL ANGEL MAZZEI
por Comisión Fiscalizadora

EMPRESA DISTRIBUIDORA Y COMERCIALIZADORA NORTE S.A. (EDENOR S.A.)

ESTADOS CONTABLES AL 31 DE DICIEMBRE DE 2004 Y 2003

ANEXO E

PREVISIONES

(expresados en miles de pesos)


CUENTA PRINCIPAL	2004				2003
	Aumentos	Cambios en el poder adquisitivo de la moneda	Disminuciones	Saldos al cierre del ejercicio	Saldos al cierre del ejercicio
Deduccias del activo corriente					
Para deudores de cobro dudoso y ajustes de facturación	21.761	0	(12.756)	33.792	24.787
Deduccias del activo no corriente					
Para desvalorización de títulos públicos	10.500	0	0	10.500	0
Para desvalorización partidas activas netas del impuesto diferido	0	0	(4.855)	294.079	298.934
Incluidas en el pasivo no corriente					
Para contingencias	0	0	(1.837)	30.150	31.996
Total 2004	32.261	0	(19.448)	368.530	-
Total 2003	19.429	(439)	(124.895)	-	355.717


Firmado a los efectos de su identificación con nuestro informe de fecha 8/3/2005

DELOTTE & Co S.R.L.
C.P.C.E.C.A.B.A. T.º 1 - P.º 3

HECTOR MAGGI
Socio

Contador Público U.B.A.
C.P.C.E.C.A.B.A. T.º 87 - P.º 63


MIGUEL ANGEL MAZZEI
por Comisión Fiscalizadora


FRANCISCO F. PONASSO
Presidente

EMPRESA DISTRIBUIDORA Y COMERCIALIZADORA NORTE S.A. (EDENOR S.A.)

ESTADOS CONTABLES AL 31 DE DICIEMBRE DE 2004 Y 2003

ANEXO G

ACTIVOS Y PASIVOS EN MONEDA EXTRANJERA


Rubro	2004			2003	
	Clase y monto de la moneda extranjera (2)	Tipo de cambio vigente (1)	Importe contabilizado en miles de pesos	Clase y monto de la moneda extranjera (2)	Importe contabilizado en miles de pesos
Activo Corriente					
Disponibilidades					
Caja y Bancos	US\$ 126.226	2,939	371	US\$ 53.669	155
	ECU 32.439	4,0044	130	ECU 6.848	25
Inversiones					
Depósito a plazo fijo	US\$ 73.369.054	2,939	215.632	US\$ 55.475.569	159.770
Otros créditos					
Gastos adelantados	US\$ 2.400	2,939	7	US\$ 0	0
Diversos	US\$ 251.251	2,939	738	US\$ 255.219	735
	ECU 30.798	4,0044	123	ECU 152.022	550
Total Activo Corriente			217.001		161.235
Activo no Corriente					
Otros créditos					
Bono Argentina 2004 (*)	US\$ 5.413.755	2,939	5.411	US\$ 5.387.239	15.515
Total Activo no Corriente			5.411		15.515
Total Activo			222.412		176.750
Pasivo Corriente					
Cuentas por pagar					
Financieras	US\$ 8.765.937	2,979	26.114	US\$ 2.236.459	6.553
Diversas	ECU 233.536	4,0592	948	ECU 438.591	1.616
Préstamos					
Financieros	US\$ 512.120.494	2,979	1.525.607	US\$ 417.516.683	1.223.324
Otros pasivos					
Retribución a los operadores	US\$ 10.099.928	2,979	30.088	US\$ 5.493.999	16.097
Diversos	US\$ 604.989	2,979	1.802	US\$ 410.937	1.204
	ECU 0	4,0592	0	ECU 58.505	216
Total Pasivo Corriente			1.584.559		1.249.010
Pasivo no Corriente					
Préstamos					
Financieros	US\$ 0	2,979	0	US\$ 97.617.403	286.019
Total Pasivo no Corriente			0		286.019
Total Pasivo			1.584.559		1.535.029

(1) Tipo de cambio comprador y vendedor Banco Nación Argentina, vigente a la fecha de cierre del ejercicio.

(2) US\$ = Dólar Estadounidense; ECU = Euro

(*) neto de provisión por desvalorización al 31 de diciembre de 2004.


MIGUEL ANGEL MAZZEI
por Comisión Fiscalizadora

Firmado a los efectos de su identificación
con nuestro informe de fecha 8/3/2005
DELOITTE & Co S.R.L.
C.P.C.E.C.A.B.A. T° 1 - F° 3

HECTOR RIMAGGI
Socio
Contador Público U.B.A.
C.P.C.E.C.A.B.A. T° 87 - F° 63


FRANCISCO F. PONASSO
Presidente

EMPRESA DISTRIBUIDORA Y COMERCIALIZADORA NORTE S.A. (EDENOR S.A.)

ANEXO H

**INFORMACION REQUERIDA POR EL ART. 64 INC. b) DE LA LEY 19.550
POR LOS EJERCICIOS FINALIZADOS EL 31 DE DICIEMBRE DE 2004 Y 2003**

Concepto <small>(expresados en miles de pesos)</small>	2004			2003	
	Gastos de Transmisión y Distribución	Gastos de Administración	Gastos de Comercialización	Total	Total
Remuneraciones y cargas sociales	62.343	20.099	16.112	98.554	92.217
Franqueo y teléfonos	2.211	918	4.032	7.161	6.464
Comisiones bancarias	0	0	5.756	5.756	5.237
Provisión para deudores de cobro dudoso	0	0	21.761	21.761	15.965
y ajustes de facturación	0	0	816	18.911	13.694
Suministro materiales	16.745	1.350	19.279	55.103	47.185
Trabajos de terceros	31.542	4.282	360	4.362	5.239
Alquileres y seguros	1.748	2.254	557	2.499	2.006
Servicio de vigilancia	1.638	304	164	3.223	3.133
Honorarios	498	2.561	7.193	7.193	7.495
Alquiler computadoras	46	4.721	2.426	3.724	2.607
Publicidad	0	3.724	0	6.643	6.576
Reembolsos al personal	4.799	616	1.228	1.837	1.908
Personal contratado	689	94	1.054	174.898	174.709
Depreciación de bienes de uso	172.013	2.066	819	26.064	22.090
Retribución a los operadores	26.064	0	0	322	176
Honorarios Directores y Síndicos	0	322	0	29.196	27.294
Impuestos y tasas	5.725	16.188	7.283	1.592	1.487
Diversos	201	1.239	152	468.799	435.482
Total 2004	326.262	60.738	81.799		
Total 2003	304.544	59.297	71.641		

Firmado a los efectos de su identificación
con nuestro informe de fecha 8/2/2005

DELOITTE & Co S.R.L.
C.P.C.E.C.A.B.A. T. 1 - P. 3

HECTOR MAGGI


Socio

Contador Público U.B.A.

C.P.C.E.C.A.B.A. T. 87 - P. 63



MIGUEL ANGEL MAZZEI
per Comisión Fiscalizadora



FRANCISCO F. PONASSO

Presidente