

TRANSPORTADORA DE GAS DEL SUR S.A.

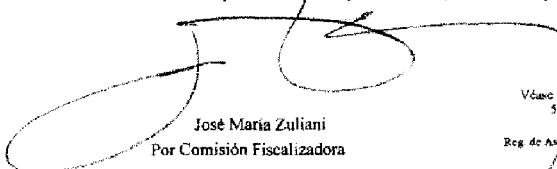
ESTADOS DE FLUJO DE EFECTIVO  
POR LOS EJERCICIOS TERMINADOS EL 31 DE DICIEMBRE DE 2008 Y 2007


(Expresados en miles de pesos según lo mencionado en Nota 2.b )


	2008	2007
<b><u>FONDOS GENERADOS POR LAS OPERACIONES</u></b>		
Utilidad neta del ejercicio	175.091	147.508
Ajustes para conciliar la utilidad neta del ejercicio con los fondos generados por las operaciones:		
Depreciación de bienes de uso	203.234	197.806
Amortización de activos intangibles	1.534	1.117
Baja de bienes de uso	24.698	18.926
Baja de activos intangibles	1.623	-
Desvalorización de bienes de uso	-	19.600
Resultado de inversiones permanentes	(2.946)	(1.709)
Aumento / (recupero) de provisiones	22.074	(2.025)
Intereses devengados	140.944	156.661
Impuesto a las ganancias devengado	142.425	146.431
Resultado por la precancelación de deuda financiera	(113.981)	(10.576)
Diferencia de cambio	121.608	29.878
Cambios en activos y pasivos:		
Inversiones no consideradas fondos	4.214	(4.214)
Créditos por ventas	(16.307)	13.267
Otros créditos	35.854	(33.941)
Bienes de cambio	4.225	(6.889)
Cuentas por pagar	17.217	(7.267)
Anticipos de clientes	(34.441)	(14.372)
Remuneraciones y cargas sociales	8.192	7.703
Cargas fiscales	(21.873)	16.408
Otros pasivos	11	(38)
Intereses pagados	(121.471)	(139.292)
Impuestos a las ganancias y a la ganancia mínima presunta pagados	(12.168)	(17.432)
Fondos generados por las operaciones	<u>579.757</u>	<u>517.550</u>
<b><u>FONDOS APLICADOS A LAS ACTIVIDADES DE INVERSIÓN</u></b>		
Pago por adquisiciones de bienes de uso	(220.792)	(203.564)
Inversiones no consideradas fondos	28.386	(28.386)
Dividendos cobrados	1.063	2.615
Fondos aplicados a las actividades de inversión	<u>(191.343)</u>	<u>(229.335)</u>
<b><u>FONDOS APLICADOS A LAS ACTIVIDADES DE FINANCIACIÓN</u></b>		
Anticipos de clientes	47.183	90.216
Dividendos pagados	(32.000)	-
Préstamos obtenidos netos de los gastos de emisión	-	1.530.650
Cancelación de préstamos y costos de precancelación	(191.486)	(1.994.256)
Fondos aplicados a las actividades de financiación	<u>(176.303)</u>	<u>(373.390)</u>
<b><u>AUMENTO / (DISMINUCIÓN) NETA DE FONDOS</u></b>	212.111	(85.175)
Fondos al inicio del ejercicio	<u>390.308</u>	<u>475.483</u>
Fondos al cierre del ejercicio	<u>602.419</u>	<u>390.308</u>

Información adicional sobre los Estados de Flujo de Efectivo en Nota 5.

Las Notas I a II y los estados complementarios (Anexos A a I y Cuadro I) que se acompañan son parte integrante de estos estados.

  
José María Zulliani  
Por Comisión Fiscalizadora

Véase nuestro informe de fecha  
5 de febrero de 2009  
**SINILE**  
Reg. de Ases. Públicos (C.A.B.A.) T 2 F 6  
  
Jorge Eduardo Onetti  
Socio  
Contador Público (UBA)  
C.P.C.E.C.A.B.A. T 2 F 6

  
Claudio Fontes Nunes  
Presidente