

TRANSPORTADORA DE GAS DEL SUR S.A.

BALANCES GENERALES AL 31 DE DICIEMBRE DE 2008 Y 2007

ANEXO A


BIENES DE USO


(Expresados en miles de pesos según lo mencionado en Nota 2.b.)

Cuenta principal	Costo original				Depreciaciones							Desvalorización	Neto resultante	Neto resultante
	Al comienzo del ejercicio	Aumentos	Disminuciones	Transiencías	Al cierre del ejercicio	Acumuladas al comienzo del ejercicio	Bajas	Del ejercicio	Alc. Anual %	Acumuladas al cierre del ejercicio				
Gasoductos	3.358.476	-	-	14.507	3.372.983	805.530	-	81.699	(1) 2,2	887.229	-	2.485.754	2.552.946	
Plantas compresoras	1.174.920	2.271	-	21.960	1.199.151	448.864	-	49.629	(1) 3,3 a 25	498.493	19.600 (2)	681.058	706.456	
Otras plantas industriales	259	-	-	-	259	43	-	11	(1) 3,3	56	-	203	214	
Estaciones de regulación y/o medición de presión	112.785	-	-	151	112.936	47.241	-	4.451	(1) 4	51.692	-	61.244	65.544	
Otras instalaciones técnicas	17.245	-	-	-	17.245	12.978	-	1.498	(1) 6,7	14.468	-	2.777	4.275	
Subtotal de bienes afectados al servicio de transporte de gas	4.665.685	2.271	-	36.618	4.702.574	1.314.650	-	137.288	-	1.451.938	19.600	3.231.036	3.229.435	
Bienes afectados al servicio de tratamiento y compresión de gas	120.595	378	-	751	121.724	66.516	-	7.020	2,2 a 25	73.536	-	48.188	54.079	
Bienes afectados al servicio de producción y comercialización de L.G.N.	490.079	-	-	58.941	549.020	279.597	-	29.096	(1) 5,9	308.693	-	240.327	210.482	
Terrenos	5.627	-	-	-	5.627	-	-	-	-	-	-	5.627	5.627	
Edificios y construcciones civiles	162.144	-	-	3.696	165.840	58.593	-	6.861	2,0	65.454	-	100.386	103.551	
Instalaciones en edificios	5.386	-	-	419	5.805	2.119	-	285	4,0	2.404	-	3.441	3.267	
Maquinarias, equipos y herramientas	38.057	172	38	263	38.454	29.571	36	2.014	6,7 a 20	31.349	-	7.105	8.686	
Sistemas informáticos y de telecomunicaciones	251.053	7	-	15.675	266.735	162.115	-	11.089	6,7 a 20	173.204	-	93.531	88.938	
Vehículos	18.348	3.007	1.824	-	19.531	12.847	1.611	1.891	10 a 20	13.127	-	6.404	5.501	
Muebles y útiles	13.051	-	-	12	13.063	11.451	-	171	10	11.622	-	1.441	1.600	
Diferencia de cambio (1)	177.272	-	-	-	177.272	46.112	-	7.519	(1) 4,2	53.631	-	123.641	131.160	
Materiales	106.636	40.978	24.483	(7.292)	115.839	650	-	-	-	650	-	115.189	105.986	
Line pack	13.867	-	-	-	13.867	1.614	-	-	-	1.614	-	12.253	12.253	
Otros en curso	97.288	177.792	-	(109.125)	165.957	-	-	-	-	-	-	165.957	97.288	
Anticipo a proveedores de bienes de uso	12.747	4.490	-	-	17.237	-	-	-	-	-	-	17.237	12.747	
Total 2008	6.175.835	229.095	26.345	-	6.378.585	1.985.635	1.617	203.234	-	2.187.222	19.600	4.171.763	-	
Total 2007	6.005.957	189.061	19.183	-	6.175.835	1.788.086	257	197.806	-	1.985.635	19.600	4.170.600	-	

(1) Ver Nota 2.1.

(2) Corresponde a la desvalorización de turbinas que han modificado características y por la cual se solicitó autorización al ENARGAS para proceder a su baja.


 José María Zulliani
 Por Comisión Fiscalizadora

Vaseo número interno de fecha
 5 de agosto de 2008
 No. de Auto. Pro. 17/08

 Comisionado Fiscalizador
 Dirección
 P.O. BOX 1000 (URU)
 P.O. BOX 1000 (URU)


 Claudio Fontes Núñez
 Presidente

TRANSPORTADORA DE GAS DEL SUR S.A.


BALANCES GENERALES AL 31 DE DICIEMBRE DE 2008 Y 2007


INVERSIONES NO CORRIENTES

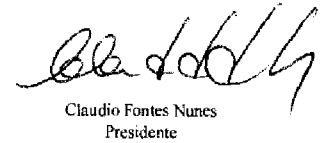
(Expresados en miles de pesos según lo mencionado en Nota 2.b.)

Denominación y emisor	2008				2007						
	Características de los valores				Información sobre el emisor						
	Valor nominal	Cantidad	Valor de costo	Valor de libros	Actividad principal	Fecha	Capital social	Utilidad neta del ejercicio / período	Patrimonio neto	% de particip. s/capital social	Valor de libros
Telcosur S.A.	\$1	4.421.943	4.422	6.358	Prestación de servicios de telecomunicaciones	31/12/2008	4.422	1.743	6.359	99,98	5.678
Gas Link S.A.	\$1	502.962	503	1.463 (1)	Construcción y explotación de un gasoducto	30/09/2008	1.026	735	11.575	49,00	699 (1)
Transporte y Servicios de Gas en Uruguay S.A.	Ps. Uru. 1	196.000	5	370	Mantenimiento de un gasoducto	30/09/2008	28	259	698	49,00	215
Emprendimientos de Gas del Sur S.A.	\$1	116.130	116	481	Construcción y explotación de un gasoducto	30/09/2008	237	446	869	49,00	198
Total				<u>8.672</u>							<u>6.790</u>

(1) Incluye la eliminación de resultados no trascendidos y intereses. Véase Nota 2.h)


 José María Zuliani
 Por Comisión Fiscalizadora

Véase nuestro informe de fecha
 5 de febrero de 2009
 SILLIE
 Reg. de Ases. Públicos (SABA) T° 2 F° 6

 Jorge Eduardo Dietl
 Socio
 Contador Público (UBA)
 P.C.E.C.A. BA T° CUX F° 77
 48


 Claudio Fontes Nunes
 Presidente


TRANSPORTADORA DE GAS DEL SUR S.A.

BALANCES GENERALES AL 31 DE DICIEMBRE DE 2008 Y 2007


INVERSIONES CORRIENTES


(Expresados en miles de pesos según lo mencionado en Nota 2.b.)

	<u>2008</u>	<u>2007</u>
Títulos de deuda privada en moneda extranjera	34.130	-
Fondos comunes en moneda local	34.101	64.914
Fondos comunes en moneda extranjera	-	57.526
Cuentas bancarias remuneradas en moneda extranjera	267.882	24.298
Depósitos a plazo fijo en moneda local	-	28.386
Depósitos a plazo fijo en moneda extranjera	-	245.978
Total inversiones corrientes	<u>336.113</u>	<u>421.102</u>


 José María Zuliani
 Por Comisión Fiscalizadora

Véase nuestro informe de fecha
 5 de febrero de 2009
 SIDA/LE
 Reg. de Asoc. Prof. C.P.E.C.A.B.A. T° 2 F° 6


 Diego Eduardo Diez
 Socio
 Contador Público (U.B.A.)
 C.P.E.C.A.B.A. T° C.P. F° 57


 Claudio Fontes Nunes
 Presidente


TRANSPORTADORA DE GAS DEL SUR S.A.

BALANCES GENERALES AL 31 DE DICIEMBRE DE 2008 Y 2007

PREVISIONES

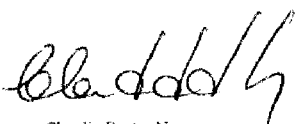
(Expresados en miles de pesos según lo mencionado en Nota 2.b.)

<u>Rubro</u>		<u>Saldos al comienzo del ejercicio</u>	<u>Aumentos</u>	<u>Utilizaciones</u>	<u>Recuperos</u>	<u>Saldos al cierre del ejercicio</u>
Deducidas del activo:						
Para deudores incobrables	2008	716	4.616 ⁽²⁾	-	-	5.332
	2007	920	-	204	-	716
Incluidas en el pasivo:						
Para reclamos de terceros	2008	48.108	17.558 ⁽¹⁾	-	100 ⁽¹⁾	65.566
	2007	50.133	15.331 ⁽¹⁾	-	17.356 ⁽¹⁾	48.108

⁽¹⁾ Incluido en "Otros egresos netos".⁽²⁾ Anexo H


José María Zuliani
Por Comisión Fiscalizadora

Véase nuestro informe de fecha
5 de febrero de 2009
SIBTEL
Reg. de Asoc. Prof. Nº 20.000.000.000.000.000



José María Zuliani
Socio
Fiscalizador Público (UBA)
C.P.F.E.C.A.B.A.T. C.I.F. Nº 51

Claudio Fontes Nunes
Presidente

TRANSPORTADORA DE GAS DEL SUR S.A.COSTO DE VENTAS POR LOS EJERCICIOS
TERMINADOS EL 31 DE DICIEMBRE DE 2008 Y 2007


(Expresados en miles de pesos según lo mencionado en Nota 2.b.)

	<u>2008</u>	<u>2007</u>
Existencias al inicio del ejercicio ⁽¹⁾	16.525	9.636
Compras de gas natural ⁽¹⁾	281.731	222.635
Costo de explotación (Anexo H)	469.440	420.216
Existencias al cierre del ejercicio ⁽¹⁾	<u>(12.300)</u>	<u>(16.525)</u>
Costo de ventas	<u><u>755.396</u></u>	<u><u>635.962</u></u>

⁽¹⁾ Incluye gas natural para la producción de LGN.


José María Zuliani
Por Comisión Fiscalizadora

Véase nuestro informe de fecha
5 de febrero de 2009
SIBILLE
Reg. de Asoc. Prof. CERCABA T° 2 F° 6



Jorge Eduardo Dietz
Socio
Contador Público (UFA)
C.P.C.E.C.A.B.A.T° CIX F° 57



Claudio Fontes Nunes
Presidente

TRANSPORTADORA DE GAS DEL SUR S.A.

BALANCES GENERALES AL 31 DE DICIEMBRE 2008 Y 2007

ACTIVOS Y PASIVOS EN MONEDA EXTRANJERA


(Expresados en miles de pesos según lo mencionado en Nota 2.b.)

	2008			2007		
	Clase y monto de la moneda extranjera (en miles)	Cambio vigente	Monto contabilizado	Clase y monto de la moneda extranjera (en miles)	Monto contabilizado	
ACTIVO CORRIENTE						
Caja y bancos	US\$ 64.079	3,413 (1)	218.702	US\$ 156		485
Inversiones	US\$ 88.489	3,413 (1)	302.012	US\$ 105.436		327.802
Créditos por ventas	US\$ 31.438	3,413 (1)	107.298	US\$ 25.639		79.712
Otros créditos	US\$ 2.028	3,413 (1)	6.922	US\$ 11.248		34.970
			<u>634.934</u>			<u>442.969</u>
ACTIVO NO CORRIENTE						
Créditos por ventas	US\$ 3.718	3,413 (1)	12.691	US\$ 4.324		13.443
Bienes de uso	US\$ 2.508	3,413 (1)	8.560	US\$ 2.167		6.737
	Euros 82	4,735 (1)	388	Euros 903		4.129
			<u>21.639</u>			<u>24.309</u>
			<u>656.573</u>			<u>467.278</u>
PASIVO CORRIENTE						
Cuentas por pagar	US\$ 3.770	3,453 (2)	13.018	US\$ 8.624		27.157
	Euros 233	4,791 (2)	1.116	Euros 153		709
Préstamos	US\$ 4.035	3,453 (2)	13.932	US\$ 5.227		16.459
Anticipos de clientes	US\$ 2.863	3,453 (2)	9.886	US\$ 1.838		5.788
			<u>37.952</u>			<u>50.113</u>
PASIVO NO CORRIENTE						
Préstamos	US\$ 405.000	3,453 (2)	1.398.465	US\$ 500.000		1.574.500
Anticipos de clientes	US\$ 502	3,453 (2)	1.733	US\$ 2.225		7.007
			<u>1.400.198</u>			<u>1.581.507</u>
			<u>1.438.150</u>			<u>1.631.620</u>

(1) Tipo de cambio comprador al 31/12/2008



(2) Tipo de cambio vendedor al 31/12/2008

US\$: Dólares estadounidenses



José María Zuliani
Por Comisión Fiscalizadora

Véase nuestro informe de fecha
5 de febrero de 2009
S.P. 11.111.111
Reg. de Ases. 11.111.111 T. 2111111
Socio
Comodoro Público (UBA)
C.P.E.C.A.B.A.T. C.D.P. 1111111

Claudio Fontes Nunes
Presidente

TRANSPORTADORA DE GAS DEL SUR S.A.

BALANCE GENERAL AL 31 DE DICIEMBRE DE 2008

DETALLE DE VENCIMIENTOS DE COLOCACIONES DE FONDOS, CRÉDITOS Y PASIVOS

(Expresados en miles de pesos según lo mencionado en Nota 2.b.)

	Colocaciones de fondos ⁽¹⁾	Créditos ⁽²⁾	Pasivos financieros ⁽³⁾	Otros pasivos ⁽⁴⁾
<u>Sin plazo</u>	-	37.011	-	67.188
<u>Con plazo</u>				
* Vencido:				
Hasta el 31-12-07	-	4.963	166	51.902
Del 1-01-08 al 31-03-08	-	914	-	1.843
Del 1-04-08 al 30-06-08	-	1.012	-	1.840
Del 1-07-08 al 30-09-08	-	8.231	-	1.822
Del 1-10-08 al 31-12-08	-	5.977	-	1.805
Total Vencido	-	21.097	166	59.212
* A vencer:				
Del 1-01-09 al 31-03-09	336.113	151.930	-	192.193
Del 1-04-09 al 30-06-09	-	2.140	13.766	4.485
Del 1-07-09 al 30-09-09	-	4.076	-	5.862
Del 1-10-09 al 31-12-09	-	3.261	-	2.757
Durante 2010	-	2.662	-	11.032
Durante 2011	-	3.381	-	10.855
Durante 2012	-	3.032	-	10.729
Durante 2013	-	2.718	-	10.496
2014 en adelante	-	3.560	1.398.465	106.235
Total a vencer	336.113	176.760	1.412.231	354.644
Total con plazo	336.113	197.857	1.412.397	413.856
Total	336.113	234.868	1.412.397	481.044

- (1) Incluye fondos comunes, títulos de deuda privada y cuentas corrientes remuneradas. Dichas inversiones devengan intereses a tasa variable
- (2) Incluye créditos por ventas y otros créditos, excepto la provisión para deudores incobrables. Dichos créditos no devengan intereses, excepto por Ps. 16.461 que devengan intereses al 5,52% semestral. Del total de créditos sin plazo, Ps. 29.713 corresponden al activo corriente y Ps. 7.298 al activo no corriente
- (3) Los préstamos vencidos corresponden a obligaciones negociables que no fueron canjeadas por nuevos títulos de acuerdo a lo mencionado en la Nota 6
- (4) Corresponde al total de pasivos no financieros, excepto provisiones. Del total de otros pasivos sin plazo, Ps. 12.590 corresponden al pasivo corriente y Ps. 54.598 al pasivo no corriente

José María Zuhani
Por Comisión Fiscalizadora

Vease nuestro informe de fecha
5 de febrero de 2009
STP/11/E
Reg. d. Ases. Prof. C.E.C.A.B.A. T° 2.1° 6

Prof. Esteban A. Pueli
Scoti
Fiscalizador Público (UBA)
C.E.C.A.B.A. T° CIX F° 52

Claudio Fontes Nunes
Presidente