

TRANSPORTADORA DE GAS DEL SUR S.A.

ANEXO A

BALANCES GENERALES AL 31 DE DICIEMBRE DE 2001 Y 2000

BIENES DE USO

(Expresados en miles de pesos según lo mencionado en Nota 2.a)


Cuenta principal	2001					2000						
	Costo original				Al cierre del ejercicio	Depreciaciones				Neto resultante	Neto resultante	
	Al comienzo del ejercicio	Aumentos	Disminuciones	Transferencias		Acumuladas al comienzo del ejercicio	Bajas	Transferencias	Del ejercicio Importe Alic. %			Acumuladas al cierre del ejercicio
Gasoductos	1.279.709	-	-	143.353	1.423.062	122.346	-	-	31.906 (1) 2,2	154.252	1.268.810	1.157.363
Plantas compresoras	432.430	-	1.413	19.157	450.174	77.927	837	(118)	17.168 (1) 3,3 a 25	94.140	356.034	354.503
Otras plantas industriales	26	-	-	9	35	1	-	-	2 (1) 3,3	3	32	25
Estaciones de regulación y/o medición de presión	44.114	-	-	738	44.852	7.810	-	-	1.714 (1) 4	9.524	35.328	36.304
Otras instalaciones técnicas	6.752	-	-	1.359	8.111	1.462	-	-	521 (1) 6,7	1.983	6.128	5.290
Subtotal de bienes afectados al servicio de transporte de gas	1.763.031	-	1.413	164.616	1.926.234	209.546	837	(118)	51.311	259.902	1.666.332	1.553.483
Bienes afectados al servicio de tratamiento y compresión de gas	47.147	-	-	10.932	58.079	8.163	-	-	3.397 2,2 a 25	11.560	46.519	38.984
Bienes afectados al servicio de producción y comercialización de LGN	205.958	-	-	5.961	211.919	53.608	-	-	10.279 (1) 5,9	63.887	148.032	152.350
Terrenos	2.803	-	20	90	2.873	-	-	-	-	-	2.873	2.803
Edificios y construcciones civiles	54.283	-	-	334	54.617	10.546	-	-	1.034 2	11.580	43.037	43.737
Instalaciones en edificios	2.050	-	-	-	2.050	267	-	-	94 4	361	1.689	1.783
Maquinarias, equipos y herramientas	15.005	230	1.054	501	14.682	8.122	996	-	1.820 6,7 a 20	8.946	5.736	6.883
Sistemas informáticos y de telecomunicaciones	75.160	13	-	27.859	103.032	32.620	-	-	7.522 6,7 y 20	40.142	62.890	42.540
Vehículos	7.637	483	773	-	7.347	5.518	729	-	848 10 y 20	5.657	1.710	2.119
Muebles y útiles	5.002	-	-	-	5.002	4.634	-	-	57 10	4.691	311	368
Materiales	29.504	5.141	1.072	(3.123)	30.450	-	-	118	-	118	30.332	29.504
Line pack	5.683	540	-	-	6.223	734	-	-	-	734	5.489	4.949
Obras en curso	51.104	184.090	-	(207.170)	28.024	-	-	-	-	-	28.024	51.104
Anticipo a proveedores de bienes de uso	6.930	590	-	-	7.520	-	-	-	-	-	7.520	6.930
Total 2001	2.271.297	191.087	4.332	-	2.458.052	333.758	2.562	-	76.362	407.558	2.050.494	
Total 2000	2.211.912	61.136	1.751	-	2.271.297	262.130	953	-	72.372	333.758		1.937.539

(1) Ver Nota 2.b)


Héctor D. Casad
Por Comisión Fiscalizadora

Vea-se nuestro informe de fecha
19 de abril de 2002

Pricewaterhouse & CO.
(Socio)
Dr. Héctor A. López
Contador Público (IRAJ)
C.P.C.R. Central Federal
Tomo I, XXVI - Folio 99


Pablo A. H. Ferrero
Presidente

TGS 71

TRANSPORTADORA DE GAS DEL SUR S.A.

ANEXO B

BALANCES GENERALES AL 31 DE DICIEMBRE DE 2001 Y 2000

ACTIVOS INTANGIBLES

(Expresados en miles de pesos según lo mencionado en Nota 2.a)

Cargos diferidos	2001							2000		
	Costo original			Amortizaciones				Neto resultante	Neto resultante	
	Al comienzo del ejercicio	Aumentos	Al cierre del ejercicio	Acumuladas al comienzo del ejercicio	Del ejercicio		Acumuladas al cierre del ejercicio			
					Importe	Alic. %				
Costos preoperativos, de organización, de rescisión de compromisos asumidos por Contrato de Transferencia y otros	(1)	32.089	-	32.089	7.954	5.022 (3)	(4)	12.976	19.113	24.135
Costos de acuerdos de cobertura de tasa de interés	(2)	19.201	3.590	22.791	8.386	2.612 (5)	(4)	10.998	11.793	10.815
Costos de programas y emisiones de obligaciones negociables	(6)	20.063	3.452	23.515	9.732	3.956 (5)	(4)	13.688	9.827	10.331
Total 2001		<u>71.353</u>	<u>7.042</u>	<u>78.395</u>	<u>26.072</u>	<u>11.590</u>		<u>37.662</u>	<u>40.733</u>	
Total 2000		<u>66.357</u>	<u>4.996</u>	<u>71.353</u>	<u>19.553</u>	<u>6.519</u>		<u>26.072</u>		<u>45.281</u>

(1) Incluye aproximadamente 12.122 de costos generados por el Programa de Retiro Voluntario vigente durante el año 1993, el que tuvo una adhesión de 463 empleados.

(2) Ver Nota 5.


(3) Incluidas en "Costos de explotación", ver anexo H.


(4) Ver nota 2.i).

(5) Incluidas en "Resultados financieros y por tenencia".

(6) El valor residual al inicio del ejercicio corresponde a 206, 412, 84 y 9.629 transferidos de los rubros "Otros créditos corrientes", "Otros créditos no corrientes", "Préstamos corrientes" y "Préstamos no corrientes", respectivamente (ver Nota 2).


Héctor D. Casal
Por Comisión Fiscalizadora

Véase nuestro informe de fecha
10 de abril de 2002
PRICE WATERHOUSE & CO.

(Socio)
C.F.C.E. - T. P. TRAFU.
Dr. Héctor A. López
Cinco de Mayo (U.D.A.)
C.F.C.E. Capital Bolson
Tomo LXXVI - Folio 99


Pablo A. H. Ferrero
Presidente

TGS

TRANSPORTADORA DE GAS DEL SUR S.A.

BALANCES GENERALES AL 31 DE DICIEMBRE DE 2001 Y 2000

INVERSIONES NO CORRIENTES

(Expresados en miles de pesos, según lo mencionado en Nota 2.a)

Denominación y emisor	2001				2000						
	Características de los valores				Información sobre el emisor						
	Valor nominal	Cantidad	Valor de costo	Valor de libros	Últimos estados contables emitidos						
				Actividad principal	Fecha	Capital social	Resultado del ejercicio	Patrimonio neto	% de particip. s/capital social	Valor de libros	
Titulos públicos (1)	US\$1	10.000.000	10.000	10.000	-	-	-	-	-	-	
TELCOSUR S.A.	\$1	11.998	2.012	957	Prestación de servicios de telecomunicaciones	31/12/01	2.012 (3)	255	957	99,98	702
Gas Link S.A.	\$1	5.880	683	(176) (2) (5)	Construcción y explotación de un gasoducto	31/12/01	1.146 (4)	(88)	1.058 (4)	49,00	-

(1) Corresponde a Letras Externas de la República Argentina Tasa Encuesta Serie 74.

(2) TGS ha registrado este saldo acreedor en el rubro "Otros pasivos".

(3) Incluye un aporte irrevocable por 2.000 a cuenta de una futura emisión de acciones.

(4) Constituida con un capital social de 12. Incluye aportes irrevocables por 677 a cuenta de una futura emisión de acciones (Ver Nota 10).

(5) Ver Nota 2.g).


Héctor D. Casal
Por Comisión Fiscalizadora

Véase nuestro informe de fecha
10 de abril de 2002
PRICE WATERHOUSE & CO.
(Socio)
C.P.C.E. Capital Federal
Dr. Héctor A. López
Comisión Pública (UBA)
C.P.C.E. Capital Federal
Tomo I,XXXVI - Folio 99


Pablo A. H. Ferrero
Presidente

TRANSPORTADORA DE GAS DEL SUR S.A.

BALANCES GENERALES AL 31 DE DICIEMBRE DE 2001 Y 2000


INVERSIONES CORRIENTES

(Expresados en miles de pesos según lo mencionado en Nota 2.a)

	2001		2000
	Valor de costo ajustado	Valor de libros	Valor de libros
Certificados de depósito en moneda local	-	-	6.702
Certificados de depósito en moneda extranjera	36.006	36.006 (1)	8.645
Titulos Públicos	123	123	58
Cuenta Corriente remunerada en moneda local	2.450	2.450	-
Cuenta Corriente remunerada en moneda extranjera	12.973	12.973 (1)	-
Fondo Común de Inversión en moneda local	-	-	830
Fondo Común de Inversión en moneda extranjera	1.204	1.204 (1)	2.240
Total Inversiones corrientes	52.756	52.756	18.475


(1) Ver Nota 12 y Anexo G.


 Héctor D. Casal
 Por Comisión Fiscalizadora


 Pablo A. H. Ferrero
 Presidente

Véase nuestro informe de fecha
10 de abril de 2002

PRICE WATERHOUSE & CO.


 (Socio)
 C.P.C.E. F.I.P.A.R.A.P.U.

Dr. Héctor A. López
 Contador Público (UBA)
 C.P.C.E. Capital Federal
 Tomo LXXXVI - Folio 99

TRANSPORTADORA DE GAS DEL SUR S.A.


BALANCES GENERALES AL 31 DE DICIEMBRE DE 2001 Y 2000


PREVISIONES


(Expresados en miles de pesos según lo mencionado en Nota 2.a)

Rubro		Saldos al comienzo del ejercicio	Aumentos	Disminuciones	Saldos al cierre del ejercicio
Deducidas del activo:					
Para deudores incobrables	2001	320	1.278	161	1.437
	2000	320	-	-	320
Incluidas en el pasivo:					
Para reclamos de terceros (1)	2001	-	350	11	339
	2000	-	-	-	-

(1) Dicha previsión se encuentra incluida en el rubro "Otros pasivos".


Héctor D. Casal
Por Comisión Fiscalizadora

Véase nuestro informe de fecha
10 de abril de 2002
PRICE WATERHOUSE & CO.

(Socio)
C.P.C.E. CAPITAL FEDERAL
Dr. Hector A. López
Contador Público (UBA)
C.P.C.E. Capital Federal
Tomo LXXVI - Folio 99


Pablo A. H. Ferrero
Presidente


TRANSPORTADORA DE GAS DEL SUR S.A.COSTO DE VENTAS POR EL EJERCICIO TERMINADO
EL 31 DE DICIEMBRE DE 2001


(Expresado en miles de pesos según lo mencionado en Nota 2.a)

Existencias al inicio del ejercicio	1.127
Compras de gas natural (1)	37.042
Costo de Explotación (según Anexo H)	158.591
Existencias al cierre del ejercicio (1)	<u>2.896</u>
Costo de Ventas	<u><u>193.864</u></u>

(1) Incluye gas natural para su conversión a LGN según nuevos acuerdos comerciales vigentes a partir del presente ejercicio.


Héctor D. Casal
Por Comisión Fiscalizadora

Véase nuestro informe de fecha
10 de abril de 2002
PRICE WATERHOUSE & CO.

(Socio)
C.P.C.E. CAPITAL FEDERAL
Dr. Héctor A. López
Contador Público (UBA)
C.P.C.E. Capital Federal
Tomo LXXVI - Folio 99


Pablo A. H. Ferrero
Presidente



TRANSPORTADORA DE GAS DEL SUR S.A.

ANEXO G

BALANCES GENERALES AL 31 DE DICIEMBRE DE 2001 Y 2000

ACTIVOS Y PASIVOS EN MONEDA EXTRANJERA

(Expresados en miles de pesos según lo mencionado en Nota 2.a)

	2001			2000		
	Clase y monto de la moneda extranjera (en miles)	Cambio vigente	Monto contabilizado	Clase y monto de la moneda extranjera (en miles)		Monto contabilizado
ACTIVO CORRIENTE						
Caja y bancos	US\$ 505	1,00 (1)	505	US\$ 93		93
Inversiones	US\$ 50.306	1,00 (1)	50.306 (3)	US\$ 10.943		10.943
Créditos por ventas	US\$ 12.823	1,00 (1)	12.823 (4)	US\$ 18.148		18.148
Otros créditos	US\$ 522	1,00 (1)	522	US\$ 97		97
			64.156			29.281
ACTIVO NO CORRIENTE						
Créditos por ventas	US\$ 8.418	1,00 (1)	8.418 (5)	US\$ 8.769		8.769
Inversiones	US\$ 10.000	1,00 (1)	10.000 (6)	-		-
Bienes de uso - Obras en curso						
Anticipo a proveedores	US\$ 4.244	1,00 (1)	4.244	US\$ 2.191		2.191
			22.662			10.960
			86.818			40.241
PASIVO CORRIENTE						
Cuentas por pagar	US\$ 7.811	1,00 (2)	7.811 (7)	US\$ 10.540		10.540
				Liras 732.858		352
Préstamos	US\$ 252.348	1,00 (2) (8)	252.348 (9)	US\$ 198.550		198.550
			260.159			209.442
PASIVO NO CORRIENTE						
Préstamos	US\$ 842.795	1,00 (2)	842.795 (10)	US\$ 755.216		755.216
			1.102.954			964.658

(1) Tipo de cambio comprador al 21/12/2001, último día de operación del mercado cambiario durante el ejercicio 2001 (ver Nota 12).

(2) Tipo de cambio vendedor al 21/12/2001, último día de operación del mercado cambiario durante el ejercicio 2001 (ver Nota 12).

(3) Del total de dicho saldo, 14.177 corresponden a depósitos en dólares mantenidos en instituciones financieras del país que han sido pesificados al tipo de cambio de 1,40 pesos por cada dólar (Ver Nota 12).

(4) Del total de dicho saldo, 8.636 provienen de operaciones celebradas bajo contratos privados que han sido pesificados a un tipo de cambio de 1 peso por cada dólar y que están sujetos a actualización por el CER (Ver Nota 12).

(5) Dicho saldo proviene de operaciones celebradas bajo un contrato privado que ha sido pesificado a un tipo de cambio de 1 peso por cada dólar y que está sujeto a actualización por el CER (Ver Nota 12).


(6) La Dirección de la Sociedad estima que este saldo será pesificado.

(7) Del total de dicho saldo, 7.546 provienen de operaciones celebradas bajo contratos privados que han sido pesificados a un tipo de cambio de 1 peso por cada dólar y que están sujetos a actualización por el CER (Ver Nota 12).


(8) Ver Nota 5 "Otros préstamos bancarios".

(9) Del total de dicho saldo, 31.146 corresponden a obligaciones financieras contraídas en el país que fueron pesificadas al tipo de cambio de 1 peso por cada dólar y que están sujetas a actualización por el CER y 5.200 corresponden a obligaciones financieras que fueron pesificadas al tipo de cambio de 1,40 pesos por cada dólar (Ver Nota 12).

(10) Del total de dicho saldo, 3.741 corresponden a obligaciones financieras contraídas en el país que fueron pesificadas al tipo de cambio de 1 peso por cada dólar y que están sujetas a actualización por el CER (Ver Nota 12).


Héctor D. Casas
Por Comisión Fiscalizadora

Vase nuestro informe de fecha
10 de abril de 2002
PRICE WATERHOUSE & CO.
(Socio)
C.P.F.E. Capital Federal
Dr. Manuel A. López
Contador Público (UdSA)
C.P.C.E. Capital Federal
Tomo LXXVI - Folio 99


Pablo A. H. Ferrero
Presidente

TRANSPORTADORA DE GAS DEL SUR S.A.

INFORMACION REQUERIDA POR EL ART. 64, APARTADO I, INC. b) DE LA LEY N° 19.550
POR LOS EJERCICIOS TERMINADOS EL 31 DE DICIEMBRE DE 2001 Y 2000

(Expresados en miles de pesos según lo mencionado en Nota 2.a)

Rubro	2001					2000
	Total	Costos de explotación	Gastos de administración	Gastos de comercialización	Gastos financieros	Total
Remuneraciones y otros beneficios al personal	30.969	19.766	9.066	2.137	-	29.298
Cargos sociales	4.626	2.886	1.414	326	-	4.186
Honorarios de directores y síndicos	180	-	180	-	-	180
Honorarios por servicios profesionales	6.065	1.751	4.224	90	-	4.473
Honorarios por asesoramiento Operador Técnico	19.322	19.322	-	-	-	21.857
Materiales diversos	1.689	1.689	-	-	-	1.109
Servicios y suministros de terceros	2.092	1.644	448	-	-	2.271
Gastos de correos y telecomunicaciones	3.156	2.237	860	59	-	2.082
Arrendamientos	635	64	567	4	-	580
Transportes y fletes	949	845	11	93	-	899
Servidumbres	11.500	11.500	-	-	-	2.455
Materiales de oficina	482	157	302	23	-	484
Viajes y estadías	573	299	189	85	-	652
Primas de seguros	2.114	1.960	154	-	-	1.951
Reparación y conservación de bienes de uso	11.916	11.498	272	146	-	15.534
Depreciación de bienes de uso	76.362	71.153	5.209	-	-	72.572
Amortización de activos intangibles	11.590	5.022	-	-	6.568	6.519
Impuestos, tasas y contribuciones	4.757	4.721	36	-	-	3.563
Publicidad y propaganda	42	-	-	42	-	25
Deudores incobrables	1.278	-	-	1.278	-	-
Gastos y comisiones bancarias	135	-	119	16	-	157
Intereses	84.141	-	-	-	84.141	92.157
Diferencias de cambio	2.193	-	-	-	2.193	3.183
Otros gastos y comisiones financieras	2.578	-	-	-	2.578	795
Gastos diversos	3.314	2.077	1.085	152	-	18.352
Total 2001	282.658	158.591	24.136	4.451	95.480	
Total 2000		159.375	21.908	2.434	101.617	285.334


Héctor D. Casal
Por Comisión Fiscalizadora

Vea su informe de fecha
10 de abril de 2002

PRICE WATERHOUSE & CO.


(Socio)

C.F.C. CAPITAL FEDERAL
Dr. Héctor A. López
Contacto: Público (TBA)
C.F.C. Capital Federal
Tomo LXXXVI - Folio 99


Pablo A. H. Ferrero
Presidente

BALANCE GENERAL AL 31 DE DICIEMBRE DE 2001

DETALLE DE VENCIMIENTOS DE COLOCACIONES DE FONDOS, CREDITOS Y PASIVOS

(Expresados en miles de pesos según lo mencionado en Nota 2.a)

	Colocaciones de fondos (1)	Créditos (2)	Pasivos financieros (3)	Otros pasivos (4)
<u>Sin plazo</u>	-	18.875	-	4.910
<u>Con plazo</u>				
* Vencido:				
Del 1-10-01 al 31-12-01	-	14.484	-	-
Del 1-07-01 al 30-09-01	-	841	-	-
Del 1-04-01 al 30-06-01	-	128	-	-
Del 1-01-01 al 31-03-01	-	49	-	-
Hasta el 31-12-00	-	1.767	-	-
Total Vencido	-	17.269	-	-
* A vencer:				
Del 1-01-02 al 31-03-02	52.756	57.183	103.924	58.228
Del 1-04-02 al 30-06-02	-	171	34.614	54
Del 1-07-02 al 30-09-02	-	-	12.490	-
Del 1-10-02 al 31-12-02	-	180	101.319	-
Durante 2003	6.000	801	311.798	-
Durante 2004	4.000	436	127.735	-
Durante 2005	-	485	124.353	-
Durante 2006	-	540	83.502	-
Durante 2007	-	602	43.466	-
Durante 2008	-	670	43.466	-
2009 en adelante	-	5.294	108.667	-
Total a vencer	62.756	66.362	1.095.334	58.282
Total con plazo	62.756	83.631	1.095.334	58.282
Total	62.756	102.506	1.095.334	63.192

- (1) Incluye certificados de depósitos a plazo fijo, fondos comunes de inversión, títulos públicos y cuentas corrientes remuneradas. Dichas inversiones devengan intereses a tasa variable excepto por 42.300 correspondientes a los certificados de depósitos a plazo fijo y ciertas cuentas corrientes remuneradas que devengan intereses a tasa fija.
- (2) Incluye créditos por ventas y otros créditos, excepto provisiones. Dichos créditos no devengan intereses, excepto por 8.769 que devengan intereses al 5,52% anual. Del total de créditos sin plazo, 11.462 corresponden al activo corriente y 7.413 al activo no corriente.
- (3) Incluye préstamos excluyendo el descuento de emisión correspondiente a la segunda emisión de obligaciones negociables bajo el Programa Global de 1999. Teniendo en cuenta los contratos de swaps celebrados (ver nota 5), aproximadamente el 54% del capital devenga intereses a tasa fija.
- (4) Corresponde al total de pasivos no financieros, excepto provisiones y el saldo por la participación de TGS en LINK (Ver Nota 2.g). Dichos pasivos no devengan intereses.

Héctor D. Casal

Por Comisión Fiscalizadora

Véase nuestro informe de fecha
10 de abril de 2002

PRICE WATERHOUSE & CO.

(Socio)

C.P.C.E. CAPITAL FEDERAL

Dr. Héctor A. López
Contador Público (UBA)
C.P.C.E. Capital Federal
Tomo LXXXVI - Folio 99

Pablo A. H. Ferrero
Presidente