


## METROGAS S.A.


**ESTADOS DE RESULTADOS  
POR LOS EJERCICIOS FINALIZADOS  
EL 31 DE DICIEMBRE DE 2006 Y 2005**


	31 de diciembre de.	
	2006	2005
	Miles de \$, excepto la información por acción	
Ventas (Nota 4 k))	747.050	869.188
Costos de operación (Anexo F)	<u>(523.061)</u>	<u>(680.334)</u>
Ganancia bruta	223.989	188.854
Gastos de administración (Anexo H)	(62.232)	(55.810)
Gastos de comercialización (Anexo H)	<u>(67.046)</u>	<u>(52.711)</u>
Ganancia operativa	94.711	80.333
Resultado por participación en sociedad controlada-ganancia	6.952	1.530
Resultados financieros y por tenencia generados por activos		
Resultados por tenencia	663	(549)
Intereses	13.184	15.950
Diferencias de cambio	14.339	8.219
Resultados financieros y por tenencia generados por pasivos		
Resultados por tenencia	(3.714)	(9.622)
Intereses operaciones comerciales	(195)	(851)
Intereses operaciones financieras	(82.748)	(108.519)
Resultado por la reestructuración de la deuda financiera (Nota 9)	388.748	-
Resultado por el descuento a valor actual de la deuda financiera a largo plazo	83.567	-
Diferencias de cambio	(58.942)	40.263
Diversos	(18.557)	(1.566)
Otros ingresos netos	<u>3.632</u>	<u>3.223</u>
Ganancia antes del impuesto a las ganancias	441.640	28.411
Impuesto a las ganancias (Nota 3.5.j))	<u>(149.087)</u>	<u>-</u>
<b>Ganancia neta del ejercicio</b>	<b><u>292.553</u></b>	<b><u>28.411</u></b>
Ganancia básica por acción (Nota 3.6.)	0,51	0,05
Ganancia diluida por acción (Nota 3.6.)	0,51	0,05

Las notas 1 a 15 y los anexos A, C, D, E, F, G y H que se acompañan forman parte integrante de estos estados.

  
 Dra. María Gabriela Grigioni  
 Pdr. Comisión Fiscalizadora

Vease nuestro informe de fecha  
 2 de marzo de 2007  
 PRICE WATERHOUSE & CO. S.R.L.

  
 C.P.C.E. C.A.B.A. E.P.E.  
 Dr. Carlos N. Martínez  
 Contador Público (UBA)  
 C.P.C.E. Ciudad Autónoma de Buenos Aires  
 Tomo 155 - Folio 146

  
 Jorge E. Verrino  
 Presidente