



## METROGAS S.A.


ESTADOS DE EVOLUCIÓN DEL PATRIMONIO NETO  
POR LOS EJERCICIOS FINALIZADOS EL 31 DE DICIEMBRE DE 2009 Y 2008

RUBRO	APORTES DE LOS PROPIETARIOS			RESERVA LEGAL	RESULTADOS NO ASIGNADOS	TOTAL DEL PATRIMONIO NETO
	CAPITAL SOCIAL	AJUSTE DEL CAPITAL SOCIAL	TOTAL			
	ACCIONES EN CIRCULACIÓN					
Miles de \$						
Saldos al 31 de diciembre de 2007	569.171	684.769	1.253.940	45.376	(309.824)	989.492
Pérdida neta del ejercicio	-	-	-	-	(13.549)	(13.549)
Saldos al 31 de diciembre de 2008	569.171	684.769	1.253.940	45.376	(323.373)	975.943
Pérdida neta del ejercicio	-	-	-	-	(78.342)	(78.342)
Saldos al 31 de diciembre de 2009	569.171	684.769	1.253.940	45.376	(401.715)	897.601

Las notas 1 a 15 y los anexos A, C, D, E, F, G y H que se acompañan forman parte integrante de estos estados.

  
Dra. María Gabriela Grigioni  
Por Comisión Fiscalizadora

  
Visto nuestro informe de fecha  
5 de marzo de 2010  
PRICE WATERHOUSE & CO. S.P.A.  
(Socio)  
C.P.C.E.C.A.B.A. D.F. 1912  
Dr. Carlos N. Martínez  
Contador Público (UBA)  
C.P.C.E. Ciudad Autónoma de Buenos Aires  
Tomo 155 - Folio 146

  
Juan Carlos Fronza  
Presidente