


METROGAS S.A.


**ESTADOS DE EVOLUCIÓN DEL PATRIMONIO NETO
POR LOS EJERCICIOS FINALIZADOS EL 31 DE DICIEMBRE DE 2006 Y 2005**


RUBRO	APORTES DE LOS PROPIETARIOS			RESERVA LEGAL	RESULTADOS NO ASIGNADOS	TOTAL DEL PATRIMONIO NETO
	CAPITAL SOCIAL	AJUSTE DEL CAPITAL SOCIAL	TOTAL			
	ACCIONES EN CIRCULACIÓN					
	Miles de \$					
Saldos al 31 de diciembre de 2005	569.171	684.769	1.253.940	45.376	(618.164)	681.152
Ganancia neta del ejercicio	-	-	-	-	292.553	292.553
Saldos al 31 de diciembre de 2006	569.171	684.769	1.253.940	45.376	(325.611)	973.705
Saldos al 31 de diciembre de 2004	569.171	684.769	1.253.940	45.376	(646.575)	652.741
Ganancia neta del ejercicio	-	-	-	-	28.411	28.411
Saldos al 31 de diciembre de 2005	569.171	684.769	1.253.940	45.376	(618.164)	681.152

Las notas 1 a 15 y los anexos A, C, D, E, F, G y H que se acompañan forman parte integrante de estos estados.


Dra. María Gabriela Grigioni
Por Comisión Fiscalizadora

Vease nuestro informe de fecha
2 de marzo de 2007
PRICE WATERHOUSE & CO. S.R.L.


(Socio)
CECECA S.R.L.
Dr. Carlos A. Martinez
Contador Público (UBA)
C.P.C.E. Ciudad Autónoma de Buenos Aires
Tomo 155 - Folio 146


Jorge E. Verruno
Presidente