


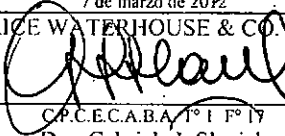
## METROGAS S.A.


BALANCES GENERALES CONSOLIDADOS  
AL 31 DE DICIEMBRE DE 2011 Y 2010

	31 de diciembre de,	
	2011	2010
	Miles de \$	
<b>ACTIVO</b>		
<b>ACTIVO CORRIENTE</b>		
Caja y bancos (Nota 4 a))	54.763	49.559
Inversiones (Anexo D)	152.515	261.789
Créditos por ventas (Nota 4 b))	238.036	207.305
Otros créditos (Nota 4 c))	17.730	13.319
Bienes de cambio (Nota 4 d))	7.649	4.592
Total del activo corriente	470.693	536.564
<b>ACTIVO NO CORRIENTE</b>		
Inversiones (Anexo D)	445	668
Otros créditos (Nota 4 e))	279.613	250.791
Bienes de uso (Anexo A)	1.752.923	1.722.877
Total del activo no corriente	2.032.981	1.974.336
Total del activo	2.503.674	2.510.900
<b>PASIVO</b>		
<b>PASIVO CORRIENTE</b>		
Deudas		
Cuentas por pagar (Nota 4 f))	243.322	307.824
Remuneraciones y cargas sociales	39.425	29.245
Deudas fiscales (Nota 4 g))	45.499	37.699
Otras deudas	10.892	9.195
Total deudas	339.138	383.963
Previsión para contingencias (Anexo E)	91.067	79.098
Total del pasivo corriente	430.205	463.061
<b>PASIVO NO CORRIENTE</b>		
Pasivo concursal (Nota 4 h))	1.319.615	1.220.331
Total del pasivo no corriente	1.319.615	1.220.331
Total del pasivo	1.749.820	1.683.392
<b>PARTICIPACIÓN MINORITARIA EN LA SOCIEDAD CONTROLADA</b>		
	1.071	1.604
<b>PATRIMONIO NETO</b>	752.783	825.904
Total	2.503.674	2.510.900

Las notas 1 a 6 y los anexos A, D, E, F, G y H que se acompañan forman parte integrante de estos estados consolidados.

  
Dra. María Gabriela Grigioni  
Por Comisión Fiscalizadora

Véase nuestro informe de fecha  
7 de marzo de 2012  
PRICE WATERHOUSE & CO. S.R.L.  
  
(Socio)  
C.P.C.E.C.A.B.A. T° 1 F° 17  
Dra. Gabriela I. Slavich  
Contadora Pública (UBA)  
C.P.C.E.C.A.B.A. T° 195 F° 143

  
Juan Carlos Fronza  
Presidente