



## METROGAS S.A.


BALANCES GENERALES  
AL 31 DE DICIEMBRE DE 2011 Y 2010

	31 de diciembre de,	
	2011	2010
	Miles de \$	
<b>ACTIVO</b>		
<b>ACTIVO CORRIENTE</b>		
Caja y bancos (Nota 4 a))	39.374	45.243
Inversiones (Anexo D))	147.200	240.573
Créditos por ventas (Nota 4 b))	165.862	149.115
Otros créditos (Nota 4 c))	31.211	12.858
Bienes de cambio (Nota 4 d))	7.649	4.592
Total del activo corriente	391.296	452.381
<b>ACTIVO NO CORRIENTE</b>		
Otros créditos (Nota 4 e))	279.170	250.352
Inversiones (Anexo C)	20.350	25.540
Bienes de uso (Anexo A)	1.752.923	1.722.877
Total del activo no corriente	2.052.443	1.998.769
Total del activo	2.443.739	2.451.150
<b>PASIVO</b>		
<b>PASIVO CORRIENTE</b>		
Deudas		
Cuentas por pagar (Nota 4 f))	186.376	254.273
Remuneraciones y cargas sociales	38.830	28.988
Deudas fiscales (Nota 4 g))	44.914	33.361
Otras deudas	10.154	9.195
Total deudas	280.274	325.817
Provisión para contingencias (Anexo E)	91.067	79.098
Total del pasivo corriente	371.341	404.915
<b>PASIVO NO CORRIENTE</b>		
Pasivo concursal (Nota 4 h))	1.319.615	1.220.331
Total del pasivo no corriente	1.319.615	1.220.331
Total del pasivo	1.690.956	1.625.246
<b>PATRIMONIO NETO (según estados respectivos)</b>		
Total	752.783	825.904
	2.443.739	2.451.150

Las notas 1 a 15 y los anexos A, C, D, E, F, G y H que se acompañan forman parte integrante de estos estados.

  
Dra. María Gabriela Grigioni  
Por Comisión Fiscalizadora

Véase nuestro informe de fecha  
7 de marzo de 2012  
PRICE WATERHOUSE & CO. S.R.L.  
 (Socio)  
C.P.C.E.C.A.B.A. T° 1° N° 17  
Dra. Gabriela Slavich  
Contadora Pública (UBA)  
C.P.C.E.C.A.B.A. T° 195 F° 143

  
Juan Carlos Fronza  
Presidente