

METROGAS S.A.
BALANCES GENERALES CONSOLIDADOS
AL 31 DE DICIEMBRE DE 2008 Y 2007
BIENES DE USO

CUENTA PRINCIPAL	VALORES ORIGINALES					DEPRECIACIONES				NETO RESULTANTE 31-12-08	
	INICIO DEL EJERCICIO	ADUMENTOS DEL EJERCICIO	TRANSFERENCIAS	BAJAS DEL EJERCICIO	AL CIERRE DEL EJERCICIO	ACUMULADAS AL INICIO DEL EJERCICIO	BAJAS DEL EJERCICIO	DEL EJERCICIO			ACUMULADAS AL CIERRE DEL EJERCICIO
								ALICUOTA (1)	MONTO (2)		
	Miles de \$										
Terrenos	17.501	-	-	-	17.501	-	-	-	-	-	17.501
Edificios y construcciones civiles	75.864	-	38	-	75.602	21.484	(511)	2%	1.403	22.887	52.715
Remates de alta presión	369.887	-	3.477	(374)	273.030	155.974	(191)	2,02% a 10%	10.032	165.765	107.265
Conductos y redes en media y baja presión	1.562.839	-	51.434	(11.495)	1.602.778	484.312	(4.266)	1,19% a 10%	36.568	476.414	1.124.364
Estaciones de regulación y medición de presión	58.682	-	1.518	(519)	59.681	32.260	(374)	4% a 12,5%	1.897	33.823	25.858
Instalaciones de medición de consumo	330.559	-	5.838	(347)	336.050	116.856	(138)	2,83% a 3%	12.168	126.890	209.160
Otras instalaciones técnicas	46.930	-	8	-	46.938	31.735	-	6,67%	2.881	38.616	8.322
Máquinas, equipos y herramientas	26.631	-	488	(73)	27.044	24.811	(1.211)	6,07% a 20%	369	25.282	1.762
Sistemas informáticos y de telecomunicaciones	153.389	-	5.153	(1.230)	157.312	146.662	(1.375)	5% a 50%	2.455	147.906	9.406
Vehículos	9.695	-	922	(1.421)	9.196	4.033	(1.375)	10% a 20%	334	7.992	1.204
Muebles y útiles	5.456	-	-	-	5.456	1.422	-	10% a 20%	11	5.433	23
Materiales	7.132	17.954	(15.842)	(215)	9.030	-	-	-	-	-	9.030
Gas en cilindros	214	-	-	-	214	-	-	-	-	-	214
Obras en curso	46.681	59.340	(48.297)	-	57.724	-	-	-	-	-	57.724
Anticipos a proveedores de bienes de uso	112	6.914	(5.994)	-	1.032	-	-	-	-	-	1.032
Subtotal	2.611.272	84.169	(1.057)	(15.636)	2.678.748	993.294	(7.765)	-	68.128	1.051.008	1.627.740
Redes cedidas por terceros	37.555	-	2.205	(18)	39.742	14.748	(5)	1,82% a 2,38%	1.164	11.907	27.835
Reguladora de redes cedidas por terceros	(4.175)	-	(1.143)	-	(5.323)	(294)	-	2% a 2,38%	(114)	(408)	(4.915)
Provisión obsolescencia de materiales (Anexo E)	(382)	(95)	-	8	(609)	-	-	-	-	-	(609)
Provisión baja de bienes de uso (Anexo E)	(9.748)	(5.762)	-	6.465	(8.505)	-	-	-	-	-	(8.505)
Total al 31 de diciembre de 2008	2.654.322	78.367	-	(6.981)	2.723.708	1.061.049	(7.710)	-	69.168	1.062.507	1.661.201
Total al 31 de diciembre de 2007	2.089.071	51.636	-	(6.405)	2.654.322	944.070	(5.422)	-	71.800	1.001.049	1.653.273

Notas:
 (1) Las alícuotas de depreciación son variables en función de la vida útil restante asignada a los bienes recibidos al momento de la inscripción, para lo cual se han tomado en cuenta las características de los mismos.
 (2) El destino contable de las depreciaciones del ejercicio se expone en el Anexo B.

Dra. María Gabriela Grigioni
 Por Comisión Fiscalizadora

Véase nuestro informe de fecha
 6 de marzo de 2009
 PRICE WATERHOUSE & CO. S.A.
 (Sociedad)
 C.P.C.E.C.A.B.A.

Juan Carlos Fronza
 Presidente

METROGAS S.A.
BALANCES GENERALES CONSOLIDADOS
AL 31 DE DICIEMBRE DE 2008 Y 2007
INVERSIONES, ACCIONES, DEBENTURES Y OTROS TÍTULOS EMITIDOS EN SERIE

EMISOR Y CARACTERÍSTICAS DE LOS VALORES	VALOR NOMINAL VALOR TÉCNICO	CANTIDAD	VALOR DE LAS	VALOR NOMINAL	VALOR	VALOR
			CUOTAS PARTES	MÁS INTERESES	REGISTRADO	REGISTRADO
			31-12-08	DEVENGADOS	31-12-08	31-12-07
		Miles	\$	Miles de \$		
INVERSIONES CORRIENTES						
Títulos Públicos						
Bonos del Estado Nacional (BODEN 2012)	1.4	17	0,9420	16	16	29
Cuotapartes de fondos comunes de inversión						
RJ Delta Ahorro - Clase B	-	233,7	1,366142	319	319	283
Colocaciones bancarias						
Caja de ahorro	34	1	34	34	34	7
Total				369	369	319

Dra. María Gabriela Grigioni
Por Comisión Fiscalizadora

Sease nuestro informe de fecha
6 de febrero de 2009
PRICE WATERHOUSE & CO. S.R.L.
(Sociedad)
C.P.C.E.C.A.B.A. 1º 17

Juan Carlos Fronza
Presidente


METROGAS S.A.

**BALANCES GENERALES CONSOLIDADOS
AL 31 DE DICIEMBRE DE 2008 Y 2007
PREVISIONES**

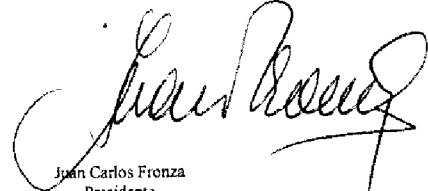
CUENTA PRINCIPAL	31 - 12 - 08			31 - 12 - 07	
	SALDO AL COMIENZO DEL EJERCICIO	AUMENTO (RECUPERO) DEL EJERCICIO	UTILIZACIONES DEL EJERCICIO	SALDO AL CIERRE DEL EJERCICIO	SALDO AL CIERRE DEL EJERCICIO
	Miles de \$				
Deducciones del Activo					
Para deudas incobrables	20.359	1.259 (1)	(7.713)	13.905	20.359
Por saldo trasladable impuesto a los débitos y créditos	1.435	-	(1.435)	-	1.435
Por variación Ingresos Brutos Provincia de Buenos Aires	1.481	-	(1.481)	-	1.481
Por obsolescencia de materiales	1.620	105 (2)	(15)	1.710	1.620
Bienes de cambio	582	35 (2)	(8)	609	582
Bienes de uso	9.748	5.767 (3)	(6.665)	8.850	9.748
Por baja de bienes de uso					
Por desvalorización de activo impositivo diferido	29.857	(6.578) (4)	-	23.279	29.857
Total	65.082	588	(17.812)	45.353	65.082
Incluidas en el Pasivo					
Para contingencias	7.951	2.676	(744)	9.883	7.951
Juicios		5.740	-	5.740	-
Ingresos Brutos Provincia de Buenos Aires	19.116	1.076	-	20.192	19.116
Impuesto a los gananciales	5.882	342	-	6.224	5.882
Impuesto a las ganancias - Dedución de créditos incobrables	17.436	2.868	-	20.304	17.436
Otros					
Total Contingencias*	50.365	12.702 (5)	(744)	62.323	50.365

Notas

- (1) Imputación en resultados se expone en el Anexo H.
 (2) Imputado a resultados en la línea Materiales diversos del Anexo H.
 (3) Imputado a Gastos Diversos Operativos del Anexo H.
 (4) Imputado a resultados en la línea Impuesto a las ganancias (Nota 2.5.1.1).
 (5) Imputado a resultados en la línea Previsión para contingencias del Anexo H.


 Dra. María Gabriela Grigioni
 Por Comisión Fiscalizadora

Según nuestro informe de fecha
 6 de marzo de 2009
 PRICE WATERHOUSE & CO. S.R.L.
 (Socio)
 C.P.C.E.C.A.B.A. B.U.F.P.


 Juan Carlos Fronza
 Presidente

METROGAS S.A.

**COSTOS DE LOS SERVICIOS PRESTADOS CONSOLIDADOS
POR LOS EJERCICIOS FINALIZADOS
EL 31 DE DICIEMBRE DE 2008 Y 2007**

RUBRO	31 - 12 - 08	31 - 12 - 07
	En miles de \$	
Existencia al inicio del ejercicio		
Gas natural	-	-
Subproductos	-	-
<i>Más</i>		
Compras		
Gas natural	257.228	306.938
Subproductos	-	1.241
	<u>257.228</u>	<u>308.179</u>
Transporte de gas natural	207.193	204.912
Transporte de subproductos	1.980	1.976
	<u>209.173</u>	<u>206.888</u>
Gastos (según Anexo H)		
Por ventas de gas	146.510	156.570
Por subproductos	42	145
	<u>146.552</u>	<u>156.715</u>
<i>Menos</i>		
Existencia al cierre del ejercicio		
Gas natural	-	-
Subproductos	-	-
	<u>-</u>	<u>-</u>
Costos de Operación	612.953	671.782
Gas natural	610.931	668.420
Subproductos	2.022	3.362

Dra. María Gabriela Grigioni
Por Comisión Fiscalizadora

Este es nuestro informe de fecha
10 de marzo de 2009
PRICE WATERHOUSE & CO. S.R.L.
(Socio)
C/ SECABAF 17

Juan Carlos Frenza
Presidente

METROGAS S.A.

**BALANCES GENERALES CONSOLIDADOS
AL 31 DE DICIEMBRE DE 2008 Y 2007
ACTIVOS Y PASIVOS EN MONEDA EXTRANJERA**

RUBROS	31-12-08		CAMBIO VICENTE	31-12-07	
	CLASE Y MONTO DE LA MONEDA EXTRANJERA En miles	MONTO EN MONEDA ARGENTINA Miles de \$		CLASE Y MONTO DE LA MONEDA EXTRANJERA En miles	MONTO EN MONEDA ARGENTINA Miles de \$
ACTIVO					
ACTIVO CORRIENTE					
Caja y Bancos	US\$ 31	3.4130	107	US\$ 5	14
Caja	EUR 4	4.9731	21	EUR 5	28
	EUR 3	4.7349	15	EUR 2	10
	Reales 4	1.4660	6	Reales 4	7
	Dólares 1	2.7902	4	Dólares 1	4
	Canadienses 9	0.1184	1	Canadienses 8	1
	Rublo ruso 6.875	3.4130	23.463	Rublo ruso 182	565
Bancos	US\$ 10	3.4130	34	US\$ 2	7
Inversiones	US\$ 7.948	3.4130	27.127	US\$ 7.813	24.291
Creditos por ventas	US\$ 344	3.4130	1.173	US\$ 287	993
Otros créditos			51.951		25.820
Total Activo Corriente			51.951		25.820
TOTAL ACTIVO					
PASIVO					
PASIVO CORRIENTE					
Cuentas por pagar	US\$ 5.747	3.4530	19.846	US\$ 5.878	18.510
	EUR 1	4.7907	14	EUR 3	14
	EUR 7	5.0383	36	EUR 1	-
Deudas financieras	US\$ -	3.4530	-	US\$ 80	252
Obligaciones negociables valor nominal	EUR 303	4.7907	1.452	EUR 833	3.858
Intereses y gastos a pagar con entidades financieras del exterior	US\$ 23	3.4530	80	US\$ 64	209
	EUR 140	4.7907	670	EUR 323	1.496
Otras deudas	US\$ -	3.4530	-	US\$ 134	423
Total Pasivo Corriente			32.098		24.756
PASIVO NO CORRIENTE					
Deudas financieras	US\$ 217.100	3.4530	749.648	US\$ 217.100	683.649
Obligaciones negociables valor nominal	EUR 26.070	4.7907	124.895	EUR 26.670	120.745
Total Pasivo no corriente			874.543		804.394
TOTAL PASIVO			896.641		829.150

Dra. María Gabriela Grigioni
Por Comisión Fiscalizadora

Véase nuestro informe de fecha
6 de marzo de 2009
PRICE WATERHOUSE & CO. S.R.L.
(Socio)
C.P.C.E.C.A.B.A. N° 11917


Juan Carlos Frotuza
Presidente


METROGAS S.A.

INFORMACIÓN CONSOLIDADA REQUERIDA POR EL ART. 64, INC. b) DE LA LEY N° 19550
 POR LOS EJERCICIOS FINALIZADOS EL 31 DE DICIEMBRE DE 2008 Y 2007

RUBROS	31 - 12 - 08					31 - 12 - 07	
	GASTOS ACTIVADOS DE BIENES DE USO	GASTOS OPERATIVOS		GASTOS DE ADMINIS- TRACIÓN	GASTOS DE COMERCIALI- ZACIÓN	TOTAL	TOTAL
		VENTAS DE GAS	SUBPRO- DUCTOS				
	Miles de \$						
Remuneraciones y otros beneficios al personal	2.441	30.862	-	31.620	26.935	91.858	72.872
Cargas sociales	958	8.715	-	6.819	7.716	24.206	18.682
Honorarios directores y síndicos	-	-	-	858	-	858	687
Honorarios por servicios profesionales	-	342	-	1.718	245	4.305	9.033
Honorarios por asesoramiento operador técnico	-	9.029	-	-	-	9.029	10.201
Materiales diversos	-	3.820	-	-	-	3.820	3.600
Servicios y suministros de terceros	-	10.033	-	2.416	9.377	21.826	13.641
Gastos de correos y telecomunicaciones	-	386	-	1.043	4.798	6.227	5.406
Arrendamientos	-	77	-	1.391	1.233	2.701	2.210
Transportes y fletes	-	-	-	632	-	632	473
Materiales de oficina	-	422	-	1.185	117	1.724	1.469
Viajes y estadías	-	284	-	443	105	832	669
Primas de seguros	-	-	-	2.282	-	2.282	2.242
Mantenimiento y reparación de bienes de uso	-	19.522	-	6.649	114	26.285	21.624
Depreciación de bienes de uso	-	65.435	-	3.733	-	69.168	71.800
Impuestos, tasas y contribuciones	-	1.899	42	7.075	29.768	38.764	40.741
Publicidad y propaganda	-	-	-	-	1.020	1.020	1.422
Deudores incobrables	-	-	-	-	1.259	1.259	2.285
Gastos y comisiones bancarias	-	-	-	108	5.405	5.513	5.664
Provisión para contingencias	-	-	-	12.702	-	12.702	12.935
Gastos diversos	-	(4.314)	-	363	244	(3.707)	23.082
Total al 31 de diciembre de 2008	3.399	146.510	42	83.037	88.336	321.324	320.338
Total al 31 de diciembre de 2007	2.276	156.570	145	81.918	79.429	320.338	


 Dra. Maria Gabriela Grigioni
 Por Comisión Fiscalizadora

ase nuestro informe de fecha
 6 de mayo de 2009
 PRICE WATERHOUSE & CO. S.R.L.
 C.P.F.C.A.B.A.T.P.F.



 Juan Carlos Fronza
 Presidente