

METROGAS S.A.
BALANCES GENERALES CONSOLIDADOS
AL 31 DE DICIEMBRE DE 2007 Y 2006
BIENES DE USO

CUENTA PRINCIPAL	VALORES ORIGINALES					DEPRECIACIONES					NETO RESULTANTE 31-12-07
	INICIO DEL EJERCICIO	AGUMENTOS DEL EJERCICIO	TRANSFERENCIAS	BAJAS DEL EJERCICIO	AL CIERRE DEL EJERCICIO	ACUMULADAS AL INICIO DEL EJERCICIO	BAJAS DEL EJERCICIO	DEL EJERCICIO		ACUMULADAS AL CIERRE EJERCICIO	
								ALICUOTA (1)	MONTO (2)		
Miles de \$											
Terrenos	17.501	-	-	-	17.501	-	-	-	-	-	17.501
Edificios y construcciones civiles	75.564	-	-	-	75.564	19.996	-	3%	1.488	21.484	54.080
Humales de alta presión	268.847	-	1.846	(806)	269.887	146.485	(555)	2,22% a 10%	9.984	155.914	113.973
Conduitas y redes en media y baja presión	1.502.522	-	67.716	(7.399)	1.562.839	411.182	(2.736)	1,19% a 10%	35.866	444.312	1.118.527
Estaciones de regulación y/o medición de presión	57.774	-	1.101	(393)	58.682	30.694	(314)	4% a 12,5%	1.880	32.366	26.422
Instalaciones de medición de consumos	527.814	-	4.648	(1.903)	530.559	103.684	(719)	2,85% a 5%	11.895	114.896	215.699
Otras instalaciones técnicas	46.930	-	-	-	46.930	32.822	-	6,67%	2.913	35.735	11.195
Máquinas, equipos y herramientas	26.374	-	311	(114)	26.631	24.509	(133)	6,67% a 20%	617	24.933	1.718
Sistemas informáticos y de telecomunicación	152.681	-	1.798	(1.099)	153.380	141.875	(3.083)	5% a 50%	5.870	146.602	6.927
Vehículos	9.682	-	13	-	9.695	8.781	-	10% a 30%	252	9.033	662
Muebles y útiles	5.456	-	-	-	5.456	5.410	-	10% a 20%	12	5.422	34
Materiales	6.330	14.871	(12.652)	(1.237)	7.132	-	-	-	-	-	7.132
Gas en cañerías	214	-	-	-	214	-	-	-	-	-	214
Obras en curso	64.814	47.151	(65.264)	-	46.681	-	-	-	-	-	46.681
Anticipos a proveedores de bienes de uso	-	942	(830)	-	112	-	-	-	-	-	112
Subtotal	2.562.263	62.944	(1.133)	(12.822)	2.611.272	925.258	(5.420)	-	70.777	990.591	1.620.677
Reservadas por terceros	55.716	-	1.861	(42)	57.555	9.641	(3)	1,82% a 2,38%	1.109	10.748	46.807
Regularizadora de reservas por terceros	(1.427)	-	(748)	-	(4,175)	(208)	-	2% a 2,38%	(86)	(294)	(5,881)
Provisión obsolescencia de materiales (Anexo E)	(1.744)	(8)	-	1,170	(582)	-	-	-	-	-	(582)
Provisión desvalorización bienes de uso (Anexo E)	(1.757)	(11.280)	-	5,289	(9,748)	-	-	-	-	-	(9,748)
Total al 31 de diciembre de 2007	2.609.071	51.656	-	(6,405)	2.654.322	934.671	(5,422)	-	71.805	1.001.049	1.653.273
Total al 31 de diciembre de 2006	2.570.086	45.198	-	(6,123)	2.609.071	865.982	(5,196)	-	71.885	934.671	1.674.400

Notas

- (1) Las alícuotas de depreciaciones son variables en función de la vida útil restante asignada a los bienes recibidos al momento de la transferencia, para lo cual se han tomado en cuenta las características de los mismos, estado de conservación y planes de renovación.
- (2) El destino contable de las depreciaciones del ejercicio se expone en el Anexo H.

Dra. María Gabriela Grigioni
Por Comisión Fiscalizadora


Véase nuestro informe de fecha
6 de marzo de 2008
PRICE WATERHOUSE & CO. S.R.L.
(Socio)
CPCECABA 1117


Jorge E. Verruno
Presidente

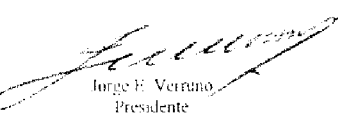
METROGAS S.A.

**BALANCES GENERALES CONSOLIDADOS
AL 31 DE DICIEMBRE DE 2007 Y 2006
INVERSIONES, ACCIONES, DEBENTURES Y OTROS TÍTULOS EMITIDOS EN SERIE**

EMISOR Y CARACTERÍSTICAS DE LOS VALORES	VALOR NOMINAL VALOR TÉCNICO	CANTIDAD	VALOR DE LAS CUOTAS PARTES 31-12-07	VALOR NOMINAL MÁS INTERESES DEVENGADOS	VALOR REGISTRADO 31-12-07	VALOR REGISTRADO 31-12-06
		Miles	5	Miles de \$		
	INVERSIONES CORRIENTES					
Títulos Públicos						
Bonos del Estado Nacional (BODEN 2012)	1,4	16	1.7721	29	29	35
Cuotapartes de fondos comunes de inversión						
RJ Delta Ahorro - Clase B	-	233,7	1,21077	283	283	108
HF Pesos - Clase I	-	-	-	-	-	10.044
Colocaciones bancarias						
Caja de ahorro	7	1	7	7	7	16
Plazos fijos	-	-	-	-	-	10.081
Total				319	319	20.284


Dña. María Gabriela Griponi
Por Comisión Fiscalizadora

Vease nuestro informe de fecha
6 de marzo de 2008

PRICE WATERHOUSE & CO. S.R.L.
(Socio)
CPC ECAD 11117


Jorge E. Verruno
Presidente

METROGAS S.A.
BALANCES GENERALES CONSOLIDADOS
AL 31 DE DICIEMBRE DE 2007 Y 2006
PREVISIONES

CUENTA PRINCIPAL	31-12-07			31-12-06	
	SALDO AL COMIENZO DEL EJERCICIO	AUMENTO (RECUPERO) DEL EJERCICIO	UTILIZACIONES DEL EJERCICIO	SALDO AL CIERRE DEL EJERCICIO	SALDO AL CIERRE DEL EJERCICIO
Miles de \$					
Deducciones del Activo					
Por pendientes inobrables	24.503	2.285 (1)	6.429	20.359	24.503
Por saldo trasladable imputado a los debitos y creditos	1.435	-	-	1.435	1.435
Por Atribucion Ingresos Brutos Provincia de Buenos Aires	1.481	-	-	1.481	1.481
Por obsolescencia de materiales	903	717 (2)	-	1.620	903
Bienes de cambio	1.744	8	(1.137)	582	1.744
Bienes de uso					
Por desvalorizacion Bienes de uso	3.757	11.280 (3)	(5.280)	9.757	3.757
Por desvalorizacion de activo impositivo diferido	151.040	(24.734) (3)	(90.439)	25.867	151.040
Total	184.863	(10.454)	(109.127)	65.282	184.863
Incluidas en el Pasivo					
Para contingencias					
Juicios	8.314	1.560	(1.923)	7.951	8.314
Impuesto por estudio, revision e inspeccion de expedientes publicos G.U.A.B.A.	33.044	(3.060)	(28.044) (4)	-	33.044
Impuestos y cargas	18.958	1.018	-	17.716	18.958
Impuesto a las ganancias - Deducion de creditos inobrables	-	5.882	-	5.882	-
Otras	13.266	5.937	(1.167)	17.936	13.266
Total Contingencias	73.582	11.397 (5)	(11.134)	63.745	73.582

Notas

(1) La imputacion en resultados se expone en el Anexo H.


(2) Imputado a resultados en la linea Materiales Diversos del Anexo H.

(3) Imputado a Diversos Operativos del Anexo H.

(4) Imputado a resultados en la linea Imputado a las ganancias (Nota 3.3.3).

(5) Imputado a resultados en la linea Provision para contingencias del Anexo H, miles de \$ 12.935 y a Resultados Intermedios - Provisiones por deudores por \$ 1.138.

(6) Imputado a Deudas Fiscales.

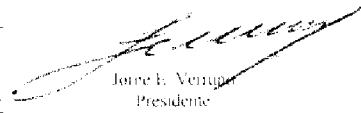

 Dra. Mario Gabriela Grigioni
 Por Comision Fiscalizadora

Véase nuestro informe de fecha
6 de marzo de 2008

PRICE WATERHOUSE & CO. S.R.L.

(Socio)


CPCECABA 4° TP° 17



 Jorge E. Veinup
 Presidente


METROGAS S.A.

**COSTOS DE LOS SERVICIOS PRESTADOS CONSOLIDADOS
POR LOS EJERCICIOS FINALIZADOS EL 31 DE DICIEMBRE DE 2007 Y 2006**

RUBRO	31 - 12 - 07	31 - 12 - 06
	En miles de \$	
Existencia al inicio del ejercicio		
Gas natural	-	-
Subproductos	-	-
	-	-
<i>Más</i>		
Compras		
Gas natural	306.938	283.166
Subproductos	1.241	1.808
	308.179	284.974
Transporte de gas natural	204.912	198.749
Transporte de subproductos	1.976	1.976
	206.888	200.725
Gastos (según Anexo H)		
Por ventas de gas	156.570	139.840
Por subproductos	145	44
	156.715	139.884
<i>Menos</i>		
Existencia al cierre del ejercicio		
Gas natural	-	-
Subproductos	-	-
	-	-
Costos de Operación	671.782	625.583
Gas natural	668.420	621.755
Subproductos	3.362	3.828


Dra. María Gabriela Grigioni
Por Comisión Fiscalizadora

Véase nuestro informe de fecha
6 de marzo de 2008

PRICE WATERHOUSE & CO. S.R.L.
(Sociedad)
C.P.C.E.C.A.B.A. E.P.E.


Jorge E. Verrano
Presidente

METROGAS S.A.

**BALANCES GENERALES CONSOLIDADOS
AL 31 DE DICIEMBRE DE 2007 Y 2006
ACTIVOS Y PASIVOS EN MONEDA EXTRANJERA**

RUBROS	31-12-2007			31-12-2006		
	CLASE Y MONTO DE LA MONEDA EXTRANJERA En miles	CAMBIO VIGENTE	MONTO EN MONEDA ARGENTINA Miles de \$	CLASE Y MONTO DE LA MONEDA EXTRANJERA En miles	MONTO EN MONEDA ARGENTINA Miles de \$	
ACTIVO						
ACTIVO CORRIENTE						
Caja y Bancos						
Caja	US\$ 4	3.1090	14	US\$ 6	29	
	LBE 5	6.1922	38	LBE 5	31	
	Euros 2	4.5724	19	Euros 2	9	
	Reales 4	1.6899	7	Reales 4	6	
	Dólares Canadenses 1	3.1696	4	Dólares Canadenses 1	3	
	Rublo ruso 8	0.1287	1			
Bancos	US\$ 182	3.1090	465	US\$ 170	344	
	Euros -	4.5724	-	Euros 74	298	
Creditos por ventas	US\$ 7.813	3.1090	24.294	US\$ 15.822	47.816	
Otros créditos	US\$ 287	3.1090	897	US\$ 320	966	
Total Activo Corriente			32.841			49.861
TOTAL ACTIVO			32.841			49.861
PASIVO						
PASIVO CORRIENTE						
Cuentas por pagar	US\$ 4.878	3.1490	18.510	US\$ 13.146	37.193	
	Euros 3	4.6315	14			
Deudas financieras	US\$ 80	3.1490	252	US\$ 794	2.473	
Obligaciones negociables valor nominal	Euros 833	4.6315	3.858	Euros 3.061	12.364	
Intereses y gastos a pagar con entidades financieras del exterior	US\$ 64	3.1490	203	US\$ 196	1.194	
	Euros 523	4.6315	2.456	Euros 1.055	4.302	
Otras deudas	US\$ 134	3.1490	423			
Total Pasiva Corriente			24.756			57.488
PASIVO NO CORRIENTE						
Deudas financieras	US\$ 2.17.100	3.1490	683.649	US\$ 225.100	689.156	
Obligaciones negociables valor nominal	Euros 26.070	4.6315	120.745	Euros 105.304	485.304	
Total Pasiva no corriente			804.394			1.174.555
TOTAL PASIVO			837.150			1.224.043

US\$ = "Dólares estadounidenses"
LBE = "Libras esterlinas"

Dra. María Gabriela Grigioni
Por Comisión Fiscalizadora

Véase nuestro informe de fecha
6 de marzo de 2008
PRICE WATERHOUSE & CO. S.R.L.
(Socio)
C.P.C. C.A.B. A. I. P. N.

Jorge E. Verrano
Presidente

METROGAS S.A.

INFORMACIÓN CONSOLIDADA REQUERIDA POR EL ART. 64, INC. b) DE LA LEY N° 19550
 POR LOS EJERCICIOS FINALIZADOS EL 31 DE DICIEMBRE DE 2007 Y 2006

RUBROS	31 - 12 - 07					31 - 12 - 06	
	GASTOS ACTIVADOS DE BIENES DE USO	GASTOS OPERATIVOS		GASTOS DE ADMINIS- TRACIÓN	GASTOS DE COMERCIALI- ZACION	TOTAL	TOTAL
		VENTAS DE GAS	SUBPRO- DUCTOS				
	Miles de \$						
Remuneraciones y otros beneficios al personal	1.639	24.531	-	25.455	21.247	72.872	63.742
Cargas sociales	637	6.807	-	5.334	5.994	18.682	16.120
Honorarios directores y sindios	-	-	-	687	-	687	580
Honorarios por servicios profesionales	-	459	-	8.327	247	9.833	5.405
Honorarios por asesoramiento operador tecnico	-	10.201	-	-	-	10.201	7.237
Materiales diversos	-	3.600	-	-	-	3.600	2.685
Servicios y suministros de terceros	-	6.446	-	945	6.260	13.651	12.582
Gastos de correo y telecomunicaciones	-	401	-	1.001	4.904	5.456	4.902
Arrendamientos	-	69	-	1.349	792	2.210	2.502
Transportes y fletes	-	-	-	473	-	473	355
Materiales de oficina	-	319	-	1.063	87	1.469	1.876
Viajes y estadías	-	284	-	316	69	669	785
Primas de seguros	-	-	-	2.241	1	2.242	2.292
Mantenimiento y reparación de bienes de uso	-	14.402	-	7.027	195	21.624	16.796
Depreciación de bienes de uso	-	64.566	-	7.234	-	71.800	71.885
Impuestos, tasas y contribuciones	-	1.959	145	7.080	31.155	40.341	33.797
Publicidad y propaganda	-	-	-	-	1.422	1.422	1.262
Deudores incobrables	-	-	-	-	2.285	2.285	2.165
Gastos y comisiones bancarias	-	-	-	100	5.564	5.664	5.211
Provisión para contingencias	-	-	-	12.935	-	12.935	5.250
Gastos diversos	-	22.526	-	361	105	23.882	20.828
Total al 31 de diciembre de 2007	2.276	156.570	145	81.918	79.429	320.338	279.672
Total al 31 de diciembre de 2006	3.139	139.840	44	62.470	73.579	279.672	

Dra. Maria Gabriela Grigioni
 Pta Comisión Fiscalizadora

Leíse nuestro informe de fecha
 6 de marzo de 2008
 PRICE WATERHOUSE & CO. S.A.
 (Socio)
 CPCCABATIPU

Jorge E. Verrano
 Presidente