

**METROGAS S.A.**  
**BALANCES GENERALES CONSOLIDADOS**  
**AL 31 DE DICIEMBRE DE 2005 Y 2004**  
**BIENES DE USO**

CUENTA PRINCIPAL	VALORES ORIGINALES					DEPRECIACIONES (1)				NETO RESULTANTE 31-12-05	
	INICIO DEL EJERCICIO	AUMENTOS DEL EJERCICIO	TRANSFERENCIAS	BAJAS DEL EJERCICIO	AL CIERRE DEL EJERCICIO	ACUMULADAS AL INICIO DEL EJERCICIO	BAJAS DEL EJERCICIO	DEL EJERCICIO			ACUMULADAS AL CIERRE DEL EJERCICIO
								ALÍCUOTA	MONTO (2)		
	Miles de \$										
Terrenos	17.501	-	-	-	17.501	-	-	-	-	-	17.501
Edificios y construcciones civiles	75.564	-	-	-	75.564	16.781	-	2%	1.609	18.390	57.174
Ramales de alta presión	264.751	-	717	(1.982)	263.486	125.589	(776)	2,22% a 10%	9.889	134.702	128.764
Conductos y redes en media y baja presión	1.504.956	-	2.407	(27.992)	1.479.371	351.856	(8.048)	1,19% a 10%	35.987	379.755	1.099.616
Estaciones de regulación y/o medición de presión	57.559	-	337	(181)	57.695	26.841	(145)	4% a 12,5%	2.105	28.801	28.894
Instalaciones de medición de consumos	358.526	-	5.311	(37.495)	326.342	101.593	(36.827)	2,83% a 5%	27.280	92.046	234.296
Otras instalaciones técnicas	46.930	-	-	-	46.930	26.996	-	6,67%	2.913	29.909	17.021
Máquinas, equipos y herramientas	25.849	-	291	-	26.140	22.615	-	6,67% a 20%	930	23.545	2.595
Sistemas informáticos y de telecomunicación	150.076	-	896	(416)	150.556	127.770	(416)	5% a 50%	8.203	135.557	14.999
Vehículos	9.935	-	410	(310)	10.035	9.159	(310)	10% a 20%	596	9.445	590
Muebles y útiles	5.450	-	3	-	5.453	5.389	-	10% a 20%	10	5.399	54
Materiales	4.214	8.701	(8.370)	(200)	4.345	-	-	-	-	-	4.345
Gas en casillas	214	-	-	-	214	-	-	-	-	-	214
Obras en curso	22.115	35.040	(366)	-	56.809	-	-	-	-	-	56.809
Anticipos a proveedores de bienes de uso	348	2.339	(2.511)	-	176	-	-	-	-	-	176
<b>Subtotal</b>	<b>2.543.948</b>	<b>46.100</b>	<b>(875)</b>	<b>(68.576)</b>	<b>2.520.597</b>	<b>814.589</b>	<b>(46.362)</b>		<b>49.522</b>	<b>837.549</b>	<b>1.683.048</b>
Redes cedidas por terceros	52.489	-	1.551	-	54.040	7.537	-	1,82% a 2,38%	1.033	8.570	45.470
Regularizadora de redes cedidas por terceros	(2.132)	-	(678)	1	(2.807)	(87)	-	2% a 2,38%	(53)	(137)	(2.470)
Provisión obsolescencia de materiales (Anexo E)	(1.438)	(306)	-	-	(1.744)	-	-	-	-	-	(1.744)
Provisión desvalorización bienes de uso (Anexo E)	(19.284)	-	-	10.784	-	-	-	-	-	-	-
<b>Total al 31 de diciembre de 2005</b>	<b>2.582.083</b>	<b>45.794</b>	<b>-</b>	<b>(57.791)</b>	<b>2.570.086</b>	<b>822.044</b>	<b>(46,362)</b>		<b>90.500</b>	<b>865.982</b>	<b>1.704.104</b>
<b>Total al 31 de diciembre de 2004</b>	<b>2.364.265</b>	<b>20.492</b>	<b>-</b>	<b>(2.674)</b>	<b>2.342.083</b>	<b>736.920</b>	<b>(868)</b>		<b>85.992</b>	<b>822.044</b>	<b>1.760.039</b>

Notas:


- (1) Las alícuotas de depreciaciones son variables en función de la vida útil restante asignada a los bienes recibidos al momento de la transferencia, para lo cual se han tomado en cuenta las características de los mismos, estados de conservación y planes de renovación.
- (2) El destino contable de las depreciaciones del período se expone en el Anexo H.

  
 Dra. María Gabriela Grigioni  
 Por Confesión Fiscalizadora

Véase nuestro informe de fecha  
 8 de marzo de 2006  
 PRICE WATERHOUSE CO. S.R.L.


(Socio)

CPGECABA T 1 F 17

  
 Jorge E. Verruno  
 Presidente

**METROGAS S.A.**  
**BALANCES GENERALES CONSOLIDADOS**  
**AL 31 DE DICIEMBRE DE 2005 Y 2004**  
**INVERSIONES, ACCIONES, DEBENTURES Y OTROS TÍTULOS EMITIDOS EN SERIE**

EMISOR Y CARACTERÍSTICAS DE LOS VALORES	VALOR NOMINAL	CANTIDAD	VALOR DE LAS	VALOR NOMINAL	VALOR	VALOR
	VALOR TÉCNICO		CUOTAS PARTES		MÁS INTERESES	REGISTRADO
		Miles	31-12-05	DEVENGADOS	31-12-05	31-12-04
			\$		Miles de \$	
<b>INVERSIONES CORRIENTES</b>						
Títulos Públicos						
Bonos del Estado Nacional (BODEN 2012)	1,4	16	2,3412	37	37	40
Cuotapartes de fondos comunes de inversión	-	98,5	1,0215	101	101	-
Colocaciones bancarias						
En caja de ahorro	8		8	8	8	1
<b>Total</b>				<b>146</b>	<b>146</b>	<b>41</b>

  
 Dra. María Gabriela Grigioni  
 Por Comisión Fiscalizadora

Véase nuestro informe de fecha  
 8 de marzo de 2006.  
 PRICE WATERHOUSE & CO. S.R.L.  
 (Socio)  
 CPCECABA. T° 1° 17


  
 Jorge E. Verruno  
 Presidente

**METROGAS S.A.**  
**BALANCES GENERALES CONSOLIDADOS**  
**AL 31 DE DICIEMBRE DE 2005 Y 2004**  
**PREVISIONES**

CUENTA PRINCIPAL	31-12-05			31-12-04	
	SALDO AL COMIENZO DEL EJERCICIO	AUMENTO (RECUPERO) DEL EJERCICIO	UTILIZACIONES DEL EJERCICIO	SALDO AL CIERRE DEL EJERCICIO	SALDO AL CIERRE DEL EJERCICIO
	Miles de \$				
<b>Deducidas del Activo</b>					
Para deudores incobrables	73.952	(11.248) (1)	(29.965)	32.739	73.952
Por obsolescencia de materiales					
Bienes de cambio	846	135 (3)	-	981	846
Bienes de uso	1.438	306 (3)	-	1.744	1.438
Por desvalorización bienes de uso	10.784	-	(10.784)	-	10.784
Por desvalorización de activo impositivo diferido	196.212	(26.372) (2)	-	169.840	196.212
<b>Total</b>	<b>283.232</b>	<b>(37.179)</b>	<b>(40.749)</b>	<b>205.304</b>	<b>283.232</b>
<b>Incluidas en el Pasivo</b>					
Para contingencias	1.924	1.591 (1)	-	3.315	1.924
<b>Total</b>	<b>1.924</b>	<b>1.591</b>	<b>-</b>	<b>3.315</b>	<b>1.924</b>

Notas:


- (1) La imputación en resultados se expone en el Anexo H.
- (2) Imputado a resultados en la línea Impuesto a las ganancias (Nota 2.5.1).
- (3) Imputado a resultados en la línea Materiales diversos del Anexo H.

  
 Dra. Maria Gabriela Grigioni  
 Por Comisión Fiscalizadora

Vease nuestro informe de fecha  
 8 de febrero de 2006  
 PRICE WATERHOUSE & CO. S.R.L.

(Socio)


CPCECABA T° 11° 17


  
 Jorge E. Verruno  
 Presidente

## METROGAS S.A.

**COSTOS DE LOS SERVICIOS PRESTADOS CONSOLIDADOS  
POR LOS EJERCICIOS FINALIZADOS EL 31 DE DICIEMBRE DE 2005 Y 2004**

RUBRO	31 - 12 - 05	31 - 12 - 04
	Miles de \$	
<b>Existencia al inicio del ejercicio</b>		
Gas natural	-	-
Subproductos	-	-
<i>Más</i>		
<b>Compras</b>		
Gas natural	373.949	315.750
Subproductos	(2.650)	5.248
	<u>371.299</u>	<u>320.998</u>
Transporte de gas natural	189.868	192.911
Transporte de subproductos	1.976	1.991
	<u>191.844</u>	<u>194.902</u>
<b>Gastos (según Anexo H)</b>		
Por ventas de gas	136.165	122.561
Por subproductos	362	682
	<u>136.527</u>	<u>123.243</u>
<i>Menos</i>		
<b>Existencia al cierre del ejercicio</b>		
Gas natural	-	-
Subproductos	-	-
	<u>-</u>	<u>-</u>
<b>Costos de Operación</b>	<b>699.670</b>	<b>639.143</b>
Gas natural	699.982	631.222
Subproductos	(312)	7.921

  
Dra. María Gabriela Grigioni  
Por Comisión Fiscalizadora

Véase nuestro informe de fecha  
8 de marzo de 2006  
  
PRICE WATERHOUSE & CO. S.R.L.  
(Socio)  
CPCECABA. T. 1° 17

  
Jorge E. Verruno  
Presidente

## METROGAS S.A.


**BALANCES GENERALES CONSOLIDADOS  
AL 31 DE DICIEMBRE DE 2005 Y 2004  
ACTIVOS Y PASIVOS EN MONEDA EXTRANJERA**

RUBROS	31-12-05			31-12-04		
	CLASE Y MONTO DE LA MONEDA EXTRANJERA	CAMBIO VIGENTE	MONTO EN MONEDA ARGENTINA	CLASE Y MONTO DE LA MONEDA EXTRANJERA	MONTO EN MONEDA ARGENTINA	
	En miles		Miles de \$	En miles	Miles de \$	
<b>ACTIVO</b>						
<b>ACTIVO CORRIENTE</b>						
Caja y Bancos						
Caja	US\$ 6	2,9920	19	US\$ 4	11	
LBE	4	5,1406	21	LBE 4	23	
Euros	3	3,5392	10	Euros 3	11	
Reales	3	1,3841	4	Reales 2	2	
Bancos	US\$ 121.449	2,9920	363.375	US\$ 114.476	336.444	
Euros	20.167	3,5392	71.376	Euros -	-	
Créditos por ventas	US\$ 8.730	2,9920	26.120	US\$ -	-	
Otros créditos	US\$ 344	2,9920	1.029	US\$ 564	1.657	
Total Activo Corriente			461.954		338.148	
<b>TOTAL ACTIVO</b>			461.954		338.148	
<b>PASIVO</b>						
<b>PASIVO CORRIENTE</b>						
Cuentas por pagar	US\$ 5.412	3,0320	16.408	US\$ 93	277	
Deudas financieras						
Adiantos en cuenta corriente con entidades financieras del exterior	US\$ 50.000	3,0320	151.600	US\$ 50.000	148.950	
Obligaciones negociables valor nominal	US\$ 230.000	3,0320	697.360	US\$ 230.000	685.170	
Euros	109.500	3,5869	392.766	Euros 110.000	446.512	
Intereses y gastos a pagar con entidades financieras del exterior	US\$ 79.692	3,0320	241.626	US\$ 54.998	163.838	
Euros	26.313	3,5869	94.383	Euros 18.321	74.368	
Total Pasivo Corriente			1.594.143		1.519.115	
<b>TOTAL PASIVO</b>			1.594.143		1.519.115	

US: "Dólares estadounidenses"  
LBE: "Libras esterlinas"

  
Dra. María Gabriela Cavigioni  
Por Comisión Fiscalizadora

Véase nuestro informe de fecha  
8 de marzo de 2006  
PRICE WATERHOUSE & CO. S.R.L.  
(Socio)  
C.P.C.E.C.A.B.A. T° 1 P° 17

  
Jorge E. Verruno  
Presidente

ANEXO H

## METROGAS S.A.

INFORMACIÓN CONSOLIDADA REQUERIDA POR EL ART. 64, INC. b) DE LA LEY N° 19550  
 POR LOS EJERCICIOS FINALIZADOS EL 31 DE DICIEMBRE DE 2005 Y 2004

RUBROS	31 - 12 - 05					31 - 12 - 04	
	GASTOS ACTIVADOS EN BIENES DE USO	GASTOS OPERATIVOS		GASTOS DE ADMINIS- TRACIÓN	GASTOS DE COMERCIALI- ZACIÓN	TOTAL	
		VENTAS DE GAS	SUBPRO- DUCTOS				TOTAL
	Miles de \$						
Remuneraciones y otros beneficios al personal	3.071	15.841	-	17.495	15.804	52.211	42.963
Cargas sociales	1.121	4.233	-	3.672	4.339	13.369	11.124
Honorarios directores y síndicos	-	-	-	359	-	359	230
Honorarios por servicios profesionales	-	685	-	3.946	242	4.873	4.395
Honorarios por asesoramiento operador técnico	-	5.056	-	-	-	5.056	4.638
Materiales diversos	-	1.599	-	-	-	2.599	3.108
Servicios y suministros de terceros	-	2.323	-	1.074	4.880	8.182	6.948
Gastos de correos y telecomunicaciones	-	246	-	998	3.040	4.304	3.912
Arrendamientos	-	-	-	1.520	609	2.196	3.986
Transportes y fletes	-	-	-	294	-	294	245
Materiales de oficina	-	200	-	1.067	161	1.464	1.292
Viajes y estadías	-	201	-	354	67	684	752
Primas de seguros	-	-	-	2.557	8	2.565	3.878
Mantenimiento y reparación de bienes de uso	-	6.422	-	4.760	291	11.473	10.675
Depreciación de bienes de uso	-	80.794	-	9.706	-	90.500	85.992
Impuestos, tasas y contribuciones	-	2.889	362	2.841	28.877	34.969	29.696
Publicidad y propaganda	-	-	-	-	1.238	1.238	902
Deudores incobrables	-	-	-	-	(11.248)	(11.248)	7.871
Gastos y comisiones bancarias	-	-	-	60	5.073	5.133	4.954
Intereses operaciones financieras	1.536	-	-	-	-	1.536	883
Provisión para contingencias	-	-	-	1.391	-	1.391	-
Gastos diversos	260	14.662	-	3.849	223	19.034	14.154
<b>Total al 31 de diciembre de 2005</b>	<b>5.988</b>	<b>136.145</b>	<b>362</b>	<b>56.043</b>	<b>53.624</b>	<b>252.182</b>	<b>242.618</b>
<b>Total al 31 de diciembre de 2004</b>	<b>3.025</b>	<b>21.561</b>	<b>682</b>	<b>51.989</b>	<b>64.361</b>	<b>242.618</b>	

  
 Dra. María Gabriela Grigioni  
 Per Comisión Fiscalizadora

Véase nuestro informe de fecha  
 8 de mayo de 2006  
 PRICE WATERHOUSE & CO. S.R.L.

(Socio)  
 CPCECABA TIF 17

  
 Jorge E. Verruno  
 Presidente