

METROGAS S.A.


**BALANCES GENERALES
AL 31 DE DICIEMBRE DE 2010 Y 2009
BIENES DE USO**


CUENTA PRINCIPAL	VALORES ORIGINALES					DEPRECIACIONES				NETO RESULTANTE 31 - 12 - 10	
	INICIO DEL EJERCICIO	AUMENTOS DEL EJERCICIO	TRANSFERENCIAS	BAJAS DEL EJERCICIO	AL CIERRE DEL EJERCICIO	ACUMULADAS AL INICIO DEL EJERCICIO	DEL EJERCICIO		ACUMULADAS AL CIERRE DEL EJERCICIO		
							ALICUOTA (1)	MONTO (2)			
	Miles de \$										
Terrenos	17.501	-	-	-	17.501	-	-	-	-	-	17.501
Edificios y construcciones civiles	75.602	-	554	-	76.156	24.290	-	2,00%	1.418	25.708	50.448
Ramales de alta presión	277.303	-	17.010	-	294.312	175.176	-	2,22% a 10%	10.284	185.460	108.852
Conductos y redes en media y baja presión	1.641.636	-	90.705	(11.849)	1.720.532	507.240	(5.123)	1,19% a 10%	39.678	540.795	1.179.737
Estaciones de regulación y/o medición de presión	63.973	-	1.319	(39)	65.253	35.847	(37)	4% a 12,5%	2.127	37.942	27.311
Instalaciones de medición de consumos	342.041	-	6.586	(2.957)	345.670	139.416	(1.455)	2,85% a 5%	12.817	150.778	194.892
Otras instalaciones técnicas	49.814	-	921	-	50.735	41.384	-	6,07%	2.509	43.993	6.842
Máquinas, equipos y herramientas	27.383	-	728	-	28.111	25.589	-	6,07% a 20%	415	26.004	2.107
Sistemas informáticos y de telecomunicación	158.978	-	10.594	(224)	169.348	150.489	(219)	5% a 50%	4.167	154.437	14.911
Vehículos	10.393	-	1.303	(710)	10.986	8.258	(710)	10% a 20%	830	8.378	2.608
Muebles y útiles	5.461	-	3	-	5.466	5.444	-	10% a 20%	9	5.453	13
Materiales	8.277	18.415	(16.235)	(609)	9.848	-	-	-	-	-	9.848
Gas en cámaras	214	-	-	-	214	-	-	-	-	-	214
Obras en curso	84.915	97.321	(112.441)	-	69.795	-	-	-	-	-	69.795
Anticipos a proveedores de bienes de uso	370	3.375	(3.300)	-	445	-	-	-	-	-	445
Subtotal	2.764.300	319.311	(2.251)	(16.388)	2.864.572	1.112.333	(7.539)	-	73.254	1.178.648	1.685.924
Redes cedidas por terceros	63.372	-	2.891	(3)	66.261	13.128	-	1,82% a 2,38%	1.302	14.430	51.831
Reguladoras de redes cedidas por terceros	(5.329)	-	(640)	-	(5.969)	(537)	-	2% a 2,38%	(135)	(662)	(5.307)
Provisión obsolescencia de materiales (Anexo E)	(529)	(88)	-	2	(615)	-	-	-	-	-	(615)
Provisión baja bienes de uso (Anexo E)	(7.450)	(8.581)	-	7.275	(8.756)	-	-	-	-	-	(8.756)
Total al 31 de diciembre de 2010	2.814.164	110.442	-	(9.113)	2.915.493	1.125.734	(7.339)	-	74.421	1.192.616	1.722.877
Total al 31 de diciembre de 2009	2.723.708	98.317	-	(7.861)	2.814.164	1.062.507	(8.104)	-	71.331	1.123.734	1.690.430


Notas:

(1) Las alícuotas de depreciaciones son variables en función de la vida útil restante asignada a los bienes recibidos al momento de la transferencia, para lo cual se han tomado en cuenta las características de los mismos, estados de conservación y plazos de renovación.

(2) El décimo contable de las depreciaciones del ejercicio se expone en el Anexo B


Dr. Oscar Alberto Oroná
Por Comisión Fiscalizadora


Y así nuestro informe de fecha
3 de marzo de 2011
PRICE WATERHOUSE & CO. S.A.

Socio
C.P.F.C.A.B.A. T.º 17


Juan Carlos Fronza
Presidente


METROGAS S.A.
BALANCES GENERALES
AL 31 DE DICIEMBRE DE 2010 Y 2009
PARTICIPACIONES EN OTRAS SOCIEDADES

EMISOR	CLASE	VALOR NOMINAL	CANTIDAD	VALOR DE COSTO	VALOR PATRIMONIAL PROPORCIONAL	VALOR REGISTRADO AL 31-12-10	VALOR REGISTRADO AL 31-12-09	INFORMACIÓN SOBRE EL EMISOR						
								ACTIVIDAD PRINCIPAL	FECHA	ÚLTIMO ESTADO CONTABLE			PORCENTAJE DE PARTICIPACIÓN DIRECTA SOBRE EL CAPITAL SOCIAL	
										CAPITAL	RESULTADO DEL EJERCICIO	PATRIMONIO NETO		
		\$	Miles	Miles de \$	Miles de \$			Miles de \$		%				
INVERSIONES NO CORRIENTES														
Sociedades art. 33 - Ley N° 19550														
MetroENERGÍA S.A.	Ordinarias	1	219	219	25.540	25.540 (1)	26.018 (1)	Compraventa de gas natural y/o su transporte	31-12-10	230	31.769	32.080	95	
Total					25.540	25.540	26.018			230	31.769	32.080		

(1) Corresponde al porcentaje de participación sobre el patrimonio neto de la Sociedad, neto de resultados no trascendidos a terceros.


 Dr. Oscar Alberto Oroná
 Por Comisión Fiscalizadora

Véase nuestro informe de fecha
 3 de marzo de 2011
 PRICE WATERHOUSE & CO. S.R.L.
 (Socio)
 C.E.C.A.B.A. T.I.F. N°


 Juan Carlos Fronza
 Presidente

METROGAS S.A.


BALANCES GENERALES
AL 31 DE DICIEMBRE DE 2010 Y 2009
INVERSIONES, ACCIONES, DEBENTURES Y OTROS TÍTULOS EMITIDOS EN SERIE

EMISOR Y CARACTERÍSTICAS DE LOS VALORES	VALOR NOMINAL VALOR TÉCNICO	CANTIDAD	VALOR DE LAS CUOTAS PARTES 31 - 12 - 10	VALOR NOMINAL MÁS INTERESES DEVENGADOS	VALOR REGISTRADO 31 - 12 - 10	VALOR REGISTRADO 31 - 12 - 09
		Miles	\$		Miles de \$	
INVERSIONES CORRIENTES						
Titulos Públicos						
Bonos del Estado Nacional (BODEN 2012)	1,4	2	1	2	2	21
Cuotapartes de fondos comunes de inversión						
GOAL Pesos Clase B	-	19.893,7	3.2807	-	65.266	51.820
Goal Capital Plus - Clase B	-	11.815,9	1.6130	-	19.059	
Colocaciones bancarias						
Caja de ahorro	63	1	-	63	63	53
Plazos fijos	156.183	-	-	156.183	156.183	6.149
Total					240.573	58.043



Dr. Oscar Alberto Oróns
 Por Comisión Fiscalizadora

Véase nuestro informe de fecha
 3 de marzo de 2011
 PRICE WATERHOUSE & CO S.A.
 (Socio)
 C.R.C.E.C.A.B.A. T° 1 E 17




Juan Carlos Fronza
 Presidente

METROGAS S.A.
BALANCES GENERALES
AL 31 DE DICIEMBRE DE 2010 Y 2009
PREVISIONES


CUENTA PRINCIPAL	31 - 12 - 10			31 - 12 - 09	
	SALDO AL COMIENZO DEL EJERCICIO	AUMENTO (RECUPERO) DEL EJERCICIO	UTILIZACIONES DEL EJERCICIO	SALDO AL CIERRE DEL EJERCICIO	SALDO AL CIERRE DEL EJERCICIO
	Miles de \$				
Deducidas del Activo					
Para deudores incobrables (Nota 4 b))	14.300	5.921 (1)	(2.010)	18.211	14.300
Por obsolescencia de materiales	1.835	(45) (2)	(39)	1.751	1.835
Bienes de cambio (Nota 4 c)	529	88	(2)	615	529
Bienes de uso					
Por baja bienes de uso	7.450	8.581 (3)	(7.275)	8.756	7.450
Por desvalorización impuesto a la ganancia mínima presunta	21.066	-	-	21.066	21.066
Total	45.180	14.545	(9.326)	50.399	45.180
Incluidas en el Pasivo					
Para contingencias					
Juicios	14.340	7.690	(196)	21.834	14.340
Ingresos Brutos Provincia de Buenos Aires (Nota 15.1)	6.978	9.692	-	16.670	6.978
Tasas y cargos (Nota 15.2)	21.259	1.067	-	22.326	21.259
Multas GCABA (Nota 15.3)	837	1.578	-	2.415	837
Diferencias interpretativas con el Regulador (Nota 15.4)	22.658	(13.489)	-	9.169	22.658
Otros	4.704	2.926	(946)	6.684	4.704
Total Contingencias	70.776	9.464 (4)	(1.142)	79.098	70.776

Notas:

- (1) La imputación en resultados se expone en el Anexo H.
 (2) Imputado a resultados en la línea Materiales diversos del Anexo H.
 (3) Imputado a Gastos diversos Operativos del Anexo H.
 (4) Imputado a resultados en la línea Previsión para contingencias del Anexo H.


 Dr. Oscar Alberto Oroná
 Por Comisión Fiscalizadora


Vese nuestro informe de fecha
 3 de marzo de 2011
 PRICE WATERHOUSE & CO. S.R.L.
 (2026)
 C.P.C.E.C.A.B.A. T° 1° 17


 Juan Carlos Fronza
 Presidente


METROGAS S.A.

**COSTOS DE LOS SERVICIOS PRESTADOS
POR LOS EJERCICIOS FINALIZADOS
EL 31 DE DICIEMBRE DE 2010 Y 2009**

RUBRO	31 - 12 - 10	31 - 12 - 09
	Miles de \$	
Existencia al inicio del ejercicio		
Gas natural	-	-
Subproductos	-	-
<i>Más</i>		
Compras		
Gas natural	258.398	264.645
Subproductos	-	-
	258.398	264.645
Transporte de gas natural	207.080	207.014
Transporte de subproductos	1.976	1.978
	209.056	208.992
Gastos (según Anexo H)		
Por ventas de gas	187.775	169.566
Por subproductos	35	40
	187.810	169.606
<i>Menos</i>		
Existencia al cierre del ejercicio		
Gas natural	-	-
Subproductos	-	-
Costos de Operación	655.264	643.243
Gas natural	653.253	641.225
Subproductos	2.011	2.018


Dr. Oscar Alberto Oroná
Por Comisión Fiscalizadora

Vease nuestro informe de fecha
3 de marzo de 2011
PRICE WATERHOUSE & CO. S.A.
(Socio)
C.R.C.E.C.A.B.A. T° 1 F° 7


Juan Carlos Fronza
Presidente

METROGAS S.A.

**BALANCES GENERALES
AL 31 DE DICIEMBRE DE 2010 Y 2009
ACTIVOS Y PASIVOS EN MONEDA EXTRANJERA**

Rubros	31 - 12 - 10		31 - 12 - 09	
	CLASE Y MONTO DE LA MONEDA EXTRANJERA	CAMBIO VIGENTE	MONTO EN MONEDA ARGENTINA	CLASE Y MONTO DE LA MONEDA EXTRANJERA
	Miles		Miles de \$	Miles de \$
ACTIVO				
ACTIVO CORRIENTE				
Caja y Bancos				
Caja	US\$ 27	3.936,00	104	38
	US\$ 4	6.049,92	24	4
	Euro 3	5.219,81	16	3
	Real 5	7.320,00	12	3
	Dólares	-	-	1
	Canadienses	-	-	1
	Nuevo dólar	-	-	8
Bancos	US\$ 2.682	0.133,86	-	606
	Euro 1	5.219,81	5	-
	US\$ 18.037	3.936,00	149.714	315
Inversiones				
Otros créditos	US\$ 495	3.936,00	1.928	445
Total Activo Corriente			162.381	3.292
TOTAL ACTIVO			162.381	3.292
PASIVO				
PASIVO CORRIENTE				
Cuentas por pagar:				
Deudas financieras	US\$ 1.635	3.976,00	6.590	2.072
	Euro 2	5.273,6	13	50
	Libe 27	6.118,7	165	22
Obligaciones negociables valor nominal	US\$ -	3.976,00	-	21.085
	Euro -	5.273,6	-	303
Intereses y gastos a pagar con unidades financieras del exterior	US\$ -	3.976,00	-	25
	Euro -	5.273,6	-	162
Total Pasivo Corriente			6.756	91.058
PASIVO NO CORRIENTE				
Deudas financieras	US\$ -	3.976,00	-	196.016
	Euro -	5.273,6	-	26.070
Pasivo concursal	US\$ 12	3.976,00	48	-
Cuentas por pagar	US\$ 225.022	3.976,00	894.688	-
	Euro 26.537	5.273,6	139.865	-
Deudas financieras			1.034.604	887.022
Total Pasivo no corriente			2.041.360	978.050
TOTAL PASIVO			2.041.360	978.050

US\$ - "Dólares estadounidenses"
Libe - "Libras esterlinas"


Dr. Oscar Alberto Orlandi
Por Comisión Fiscalizadora


Basado en nuestro informe de fecha
3 de mayo de 2011
PRICE WATERHOUSE & CO. S.R.L.
Asociado
C.P.S.E.C.A.B.A. T° 1° 17



Juan Carlos Fronza
Presidente


METROGAS S.A.

INFORMACIÓN REQUERIDA POR EL ART. 64, INC. b) DE LA LEY N° 19550
 POR LOS EJERCICIOS FINALIZADOS EL 31 DE DICIEMBRE DE 2010 y 2009

RUBROS	31 - 12 - 10						31 - 12 - 09
	GASTOS ACTIVADOS EN BIENES DE USO	GASTOS OPERATIVOS *		GASTOS DE ADMINISTRACIÓN	GASTOS DE COMERCIALIZACIÓN	TOTAL	TOTAL
		VENTAS DE GAS	SUBPRODUCTOS				
	Miles de S						
Remuneraciones y otros beneficios al personal	4.509	44.953	-	44.818	37.439	131.719	105.301
Cargas sociales	1.838	13.554	-	11.102	11.841	38.335	29.859
Honorarios directores y sldicos	-	-	-	1.309	-	1.309	1.082
Honorarios por servicios profesionales	-	549	-	12.661	99	13.309	6.782
Materiales diversos	-	4.400	-	-	-	4.400	4.480
Servicios y suministros de terceros	-	16.232	-	974	13.732	30.938	27.709
Gastos de correos y telecomunicaciones	-	721	-	1.337	10.037	12.095	9.946
Arrendamientos	-	131	-	2.863	1.303	4.297	3.075
Transportes y fletes	-	-	-	1.140	-	1.140	739
Materiales de oficina	-	574	-	1.297	139	2.010	1.929
Viajes y estadías	-	397	-	347	70	814	725
Primas de seguros	-	-	-	3.467	-	3.467	2.949
Mantenimiento y reparación de bienes de uso	-	30.637	-	10.460	90	41.187	32.752
Depreciación de bienes de uso	-	68.965	-	5.456	-	74.421	71.331
Impuestos, tasas y contribuciones	-	2.319	35	16.021	33.535	51.910	40.577
Publicidad y propaganda	-	-	-	-	814	814	1.619
Deudores incobrables	-	-	-	-	5.921	5.921	5.618
Gastos y comisiones bancarias	-	-	-	141	6.459	6.600	6.310
Provisión para contingencias	-	-	-	9.464	-	9.464	10.445
Gastos diversos	-	4.343	-	506	188	5.037	11.035
Total al 31 de diciembre de 2010	6.347	187.775	35	123.363	121.667	439.187	374.263
Total al 31 de diciembre de 2009	4.783	169.566	40	97.240	102.434	374.263	


 Dr. Oscar Alberto Oroná
 Por Comisión Fiscalizadora

Véase nuestro informe de fecha
 3 de marzo de 2011
 PRICE WATERHOUSE & CO. S.R.L.

 C.P.C. C.A.B.A. 1° I P°


 Juan Carlos Fronza
 Presidente