

METROGAS S.A.
BALANCES GENERALES
AL 31 DE DICIEMBRE DE 2008 Y 2007
BIENES DE USO

CUENTA PRINCIPAL	VALORES ORIGINALES					DEPRECIACIONES					NETO RESULTANTE 31 - 12 - 08	
	INICIO DEL EJERCICIO	AUMENTOS DEL EJERCICIO	TRANSFERENCIAS	BAJAS DEL EJERCICIO	AL CIERRE DEL EJERCICIO	ACUMULADAS AL INICIO DEL EJERCICIO	BAJAS DEL EJERCICIO	DEL EJERCICIO		ACUMULADAS AL CIERRE DEL EJERCICIO		
								ALICUOTA (1)	MONTO (2)			
	Miles de \$											
Terrenos	17.501	-	-	-	17.501	-	-	-	-	-	-	17.501
Edificios y construcciones civiles	75.164	-	38	-	75.602	21.484	-	2,00%	1.403	22.887	-	52.715
Ramales de alta presión	269.887	-	3.477	(334)	273.030	155.914	(181)	2,22% a 10%	10.632	165.765	-	107.265
Conductos y sedes en media y baja presión	1.062.819	-	51.434	(11.495)	1.602.778	444.312	(4.466)	1,19% a 10%	36.568	476.414	-	1.126.364
Estaciones de regulación y/o medición de presión	58.682	-	1.518	(519)	59.681	32.260	(334)	4% a 12,5%	1.897	33.823	-	25.858
Instalaciones de medición de consumos	330.559	-	5.338	(347)	336.050	114.860	(138)	2,85% a 5%	12.168	126.890	-	209.160
Otras instalaciones técnicas	36.930	-	8	-	36.938	35.735	-	6,67%	2.881	38.616	-	9.322
Máquinas, equipos y herramientas	26.631	-	488	(75)	27.044	24.913	-	6,67% a 20%	369	25.282	-	1.762
Sistemas informáticos y de telecomunicación	153.189	-	5.153	(1.230)	157.112	146.662	(1.311)	5% a 50%	2.455	147.906	-	9.406
Vehículos	9.693	-	922	(1.421)	9.194	9.033	(1.325)	10% a 20%	334	7.992	-	1.204
Muebles y útiles	5.456	-	-	-	5.456	5.422	-	10% a 20%	11	5.433	-	23
Maquinarias	7.132	17.955	(15.542)	(215)	9.330	-	-	-	-	-	-	9.330
Gas en cañerías	214	-	-	-	214	-	-	-	-	-	-	214
Obras en curso	46.681	59.300	(48.397)	-	57.584	-	-	-	-	-	-	57.584
Anticipos a proveedores de bienes de uso	112	6.914	(5.994)	-	1.032	-	-	-	-	-	-	1.032
Subtotal	2.611.272	84.169	(1.057)	(15.636)	2.678.748	990.595	(7.705)	-	68.114	1.651.008	-	1.627.740
Redes cedidas por terceros	57.555	-	2.205	(18)	59.742	10.748	(5)	1,82% a 2,38%	1.164	11.907	-	47.835
Regularizadora de redes cedidas por terceros	(4.175)	-	(1.148)	-	(5.323)	(294)	-	2% a 2,38%	(114)	(408)	-	(4.915)
Provisión obsolescencia de materiales (Anexo a F)	(582)	(55)	-	8	(609)	-	-	-	-	-	-	(609)
Provisión baja bienes de uso (Anexo a F)	(3.748)	(5.767)	-	6.565	(8.850)	-	-	-	-	-	-	(8.850)
Total al 31 de diciembre de 2008	2.654.322	78.167	-	(8.981)	2.723.708	1.001.049	(7.710)	-	69.168	1.662.507	-	1.661.201
Total al 31 de diciembre de 2007	2.609.671	51.656	-	(6.405)	2.654.922	934.671	(5.422)	-	71.800	1.601.049	-	1.653.271

Notas:

(1) Las alícuotas de depreciaciones son variables en función de la vida útil restante asignada a los bienes recibidos al momento de la transferencia, para lo cual se han tomado en cuenta las características de los mismos.

(2) El destino contable de las depreciaciones del ejercicio se expone en el Anexo a H.

Dña. María Gabriela Grigoni
 Pta. Comisión Fiscalizadora

Se hace nuestro informe de fecha
 6 de febrero de 2009
 PRICE WATERHOUSE & CO. S.R.L.
 (Sociedad)
 C.R.C.E.C.A.B.A. N° 162.17

Juan Carlos Fronza
 Presidente

METROGAS S.A.
BALANCES GENERALES
AL 31 DE DICIEMBRE DE 2008 Y 2007
PARTICIPACIONES EN OTRAS SOCIEDADES

EMISOR	CLASE	VALOR NOMINAL	CANTIDAD	VALOR DE COSTO	VALOR PATRIMONIAL PROPORCIONAL	VALOR REGISTRADO AL 31-12-08	VALOR REGISTRADO AL 31-12-07	INFORMACIÓN SOBRE EL EMISOR						
								ACTIVIDAD PRINCIPAL	ÚLTIMO ESTADO CONTABLE					
									FECHA	CAPITAL	RESULTADO DEL EJERCICIO	PATRIMONIO NETO	PORCENTAJE DE PARTICIPACIÓN DIRECTA SOBRE EL CAPITAL SOCIAL	
		\$	Miles	Miles de \$	Miles de \$			Miles de \$			%			
INVERSIONES NO CORRIENTES														
Sociedades art. 33 - Ley N° 19550														
MetroENERGIA S.A.	Ordinario	1	219	219	15.090	15.090 (1)	15.270	Compra-venta de gas natural y/o su transporte	31 - 12 - 08	230	20.654	20.965	95	
Total					15.090	15.090	15.270			230	20.654	20.965		

(1) Corresponde al porcentaje de participación sobre el patrimonio neto de la Sociedad, neto de resultados no trasladados a terceros.

Dra. María Gabriela Grigioni
 Por Comisión Fiscalizadora

Vease nuestro informe de fecha
 6 de marzo de 2009
 PRICE WATERHOUSE & CO. S.A.
 (Socio)
 C.P.N.C.A.B.A. N° 17


Juan Carlos Fronza
 Presidente

METROGAS S.A.


BALANCES GENERALES
AL 31 DE DICIEMBRE DE 2008 Y 2007
INVERSIONES, ACCIONES, DEBENTURES Y OTROS TÍTULOS EMITIDOS EN SERIE

EMISOR Y CARACTERÍSTICAS DE LOS VALORES	VALOR NOMINAL VALOR TÉCNICO	CANTIDAD	VALOR DE LAS CUOTAS PARTES 31 - 12 - 08	VALOR NOMINAL MÁS INTERESES DEVENGADOS	VALOR REGISTRADO 31 - 12 - 08	VALOR REGISTRADO 31 - 12 - 07
		Miles	\$	Miles de \$		
INVERSIONES CORRIENTES						
Títulos Públicos						
Bonos del Estado Nacional (BODEN 2012)	1,4	17	0,9420	16	16	29
Colocaciones bancarias						
Caja de ahorro	34	1	34	34	34	7
Total				50	50	36




 Dra. María Gabriela Grigioni
 Por Comisión Fiscalizadora

Véase nuestro informe de fecha
 6 de mayo de 2008
 PRICE WATERHOUSE & CO. S.R.L.
 (Socio)
 C.P.C.E.C.A.B.A. T. 11170


 Juan Carlos Fronza
 Presidente


METROGAS S.A.

**BALANCES GENERALES
AL 31 DE DICIEMBRE DE 2008 Y 2007
PREVISIONES**


Cuenta Principal	31 - 12 - 08			31 - 12 - 07	
	Saldo al comienzo del ejercicio	Aumento (Recupero) del ejercicio	Utilizaciones del ejercicio	Saldo al cierre del ejercicio	Saldo al cierre del ejercicio
	Miles de \$				
Deducidas del Activo					
Por deudores incobrables (Nota 4.2)	19.359	1.259 (1)	(7.626)	12.992	19.359
Por saldo trasladable imputado a los débitos y créditos (Nota 4.c)	1.435	-	(1.435)	-	1.435
Por variación Ingresos Brutos Provincia de Buenos Aires (Nota 4.c)	1.481	-	(1.481)	-	1.481
Por obsolescencia de materiales					
Bienes de cambio (Nota 4.c)	1.620	105 (2)	(15)	1.710	1.620
Bienes de uso	582	35 (2)	(8)	609	582
Por baja bienes de uso	9.748	5.767 (3)	(6.665)	8.850	9.748
Por desvalorización de activo impositivo diferido	29.857	(6.578) (4)	-	23.279	29.857
Total	64.082	588	(17.230)	47.440	64.082
Incluidas en el Pasivo					
Para contingencias					
Juicios	7.951	2.676	(744)	9.883	7.951
Ingresos Brutos Provincia de Buenos Aires (Nota 15.4)	-	5.740	-	5.740	-
Tasas y cargos (Nota 15.5)	19.116	1.676	-	20.792	19.116
Impuesto a las ganancias - Dedución de créditos incobrables (Nota 15.2)	5.882	342	-	6.224	5.882
Otras	17.436	1.868	-	20.304	17.436
Total Contingencias	50.385	12.702 (5)	(744)	62.347	50.385

Notas

- (1) La imputación en resultados se expone en el Anexo H.
(2) Imputado a resultados en la línea Materiales diversos del Anexo H.
(3) Imputado a Gastos diversos Operativos del Anexo H.
(4) Imputado a resultados en la línea Impuesto a las ganancias (Nota 3.5.j).
(5) Imputado a resultados en la línea Provisión para contingencias del Anexo H.


Dra. María Gabriela Grigioni
Por Comisión Fiscalizadora

Verse nuestro informe de fecha
6 de marzo de 2009
PRICE WATERHOUSE & CO. S.R.L.
(Socio)
C.P.C.E.C.A.B.A. T° 1° F° 7


Juan Carlos Fronza
Presidente

METROGAS S.A.

**COSTOS DE LOS SERVICIOS PRESTADOS
POR LOS EJERCICIOS FINALIZADOS
EL 31 DE DICIEMBRE DE 2008 Y 2007**

RUBRO	31 - 12 - 08	31 - 12 - 07
	Miles de \$	
Existencia al inicio del ejercicio		
Gas natural	-	-
Subproductos	-	-
<i>Más</i>		
Compras		
Gas natural	172.531	177.444
Subproductos	-	1.241
	<u>172.531</u>	<u>178.685</u>
Transporte de gas natural	206.872	204.357
Transporte de subproductos	1.980	1.976
	<u>208.852</u>	<u>206.333</u>
Gastos (según Anexo II)		
Por ventas de gas	147.007	156.132
Por subproductos	42	145
	<u>147.049</u>	<u>156.277</u>
<i>Menos</i>		
Existencia al cierre del ejercicio		
Gas natural	-	-
Subproductos	-	-
	<u>-</u>	<u>-</u>
Costos de Operación	528.432	541.295
Gas natural	526.410	537.933
Subproductos	2.022	3.362

Dra. María Gabriela Grigioni
Por Comisión Fiscalizadora

Plase nuestro informe de fecha
14 de marzo de 2009
PRICE WATERHOUSE & CO. S.R.L.
(Socio)
C.P.C. B.A.B.A. 11747

Juan Carlos Fronza
Presidente

METROGAS S.A.
BALANCES GENERALES
AL 31 DE DICIEMBRE DE 2008 Y 2007
ACTIVOS Y PASIVOS EN MONEDA EXTRANJERA

CLASIFICACION	31 - 12 - 08		31 - 12 - 07		
	CLASE Y MONEDA DE LA MONEDA EXTRANJERA	CAMBIO VIGENTE	MONTOS EN MONEDA ARGENTINA	CLASE Y MONEDA DE LA MONEDA EXTRANJERA	MONTOS EN MONEDA ARGENTINA
	Miles		Miles de \$	Miles	Miles de \$
ACTIVO					
ACTIVO CORRIENTE					
Caja y Bienes	CASH	30	3.413,00	100	8
Caja	IBCF	4	4.973,31	21	28
	FRV	1	1.714,99	15	10
	RVAL	4	1.460,00	9	7
	DIVERSES	1	2.790,2	4	4
	FINANCIEROS	9	0.116,4	1	1
	RENTAS	6.871	3.413,00	23.463	162
BANCOS	CASH	10	3.413,00	34	7
INVERSIONES	CASH	344	3.413,00	1.373	691
Otros Créditos	CASH			24.817	1.271
Total Activo Corriente				24.817	1.523
TOTAL ACTIVO					
PASIVO					
PASIVO CORRIENTE					
Deudas financieras	CASH	3.602	3.453,00	3.513	3.929
Obligaciones negociables valor nominal	FRV	3	4.790,7	14	14
Deudas financieras	IBCF	7	5.038,3	34	-
Obligaciones negociables valor nominal	CASH	1	3.453,00	-	60
Deudas financieras	FRV	303	4.790,7	1.452	1.858
Obligaciones negociables valor nominal	CASH	23	3.453,00	60	203
Deudas financieras	FRV	140	4.790,7	679	1.496
Obligaciones negociables valor nominal	CASH	-	3.453,00	-	423
Otros pasivos	CASH	-	-	7.185	10.175
Total Pasivo Corriente					
PASIVO NO CORRIENTE					
Deudas financieras	CASH	517.100	3.453,00	749.548	683.649
Obligaciones negociables valor nominal	FRV	26.070	4.790,7	124.891	120.745
Obligaciones negociables valor nominal	CASH	-	-	574.583	304.304
Obligaciones negociables valor nominal	FRV	-	-	882.324	814.369
TOTAL PASIVO					
CASH					
IBCF					
FRV					
RVAL					
DIVERSES					
FINANCIEROS					
RENTAS					

[Handwritten signature]


[Handwritten signature]
 Dra. María Gabriela Grigioni
 Por Comisión Fiscalizadora

Este nuestro informe de fecha
 6 de marzo de 2009
 PRICE WATERHOUSE & CO. S.R.L.
 (Socio)
 CPCC CABA T 15717


[Handwritten signature]
 Juan Carlos Fronza
 Presidente

METROGAS S.A.
INFORMACIÓN REQUERIDA POR EL ART. 64, INC. b) DE LA LEY N° 19550
POR LOS EJERCICIOS FINALIZADOS EL 31 DE DICIEMBRE DE 2008 Y 2007

RUBROS	31 - 12 - 08					31 - 12 - 07	
	GASTOS ACTIVADOS EN BIENES DE USO	GASTOS OPERATIVOS		GASTOS DE ADMINISTRACION	GASTOS DE COMERCIALIZACION	TOTAL	TOTAL
		VENTAS DE GAS	SUBPRODUCTOS				
	Miles de \$						
Remuneraciones y otros beneficios al personal	2.441	30.862	-	31.620	26.387	91.310	72.504
Cargas sociales	958	8.713	-	6.819	7.621	24.111	18.618
Honorarios directores y síndicos	-	-	-	858	-	858	687
Honorarios por servicios profesionales	-	342	-	3.683	163	4.188	8.835
Honorarios por asesoramiento operador técnico	-	9.029	-	-	-	9.029	10.201
Materiales diversos	-	3.820	-	-	-	3.820	3.600
Servicios y suministros de terceros	-	10.033	-	2.416	9.377	21.826	13.233
Gastos de correos y telecomunicaciones	-	386	-	1.043	4.798	6.227	5.406
Atendimientos	-	77	-	1.391	1.235	2.701	2.210
Transportes y fletes	-	-	-	603	-	603	457
Materiales de oficina	-	422	-	1.168	114	1.704	1.443
Viajes y estadías	-	284	-	443	78	805	657
Primas de seguros	-	-	-	2.282	-	2.282	2.242
Mantenimiento y reparación de bienes de uso	-	19.522	-	6.649	114	26.285	21.624
Depreciación de bienes de uso	-	65.435	-	3.733	-	69.168	71.800
Impuestos, tasas y contribuciones	-	1.899	42	7.053	25.906	34.900	34.950
Publicidad y propaganda	-	-	-	-	857	857	1.311
Deudores incobrables	-	-	-	-	1.259	1.259	1.285
Gastos y comisiones bancarias	-	-	-	83	5.369	5.452	5.555
Provisión para contingencias	-	-	-	12.702	-	12.702	12.935
Gastos diversos	-	(3.817)	-	354	204	(3.259)	22.589
Total al 31 de diciembre de 2008	3.399	147.007	42	82.900	83.480	316.828	312.142
Total al 31 de diciembre de 2007	2.276	156.132	145	81.699	71.890	312.142	


Dra. María Gabriela Grigioni
Por Comisión Fiscalizadora

Vase nuestro informe de fecha
6 de marzo de 2009.
PRICE WATERHOUSE & CO. S.R.L.
(80210)
C.P.C. C.A.B.A. T. I. F. O.


Juan Carlos Fronza
Presidente