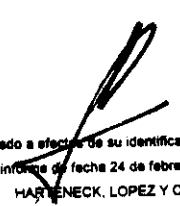


Camuzzi Gas Pampeana S.A.
Número de Registro en la Inspección General de Justicia: 11.674
Estado de Origen y Aplicación de Fondos
Correspondiente a los ejercicios
iniciados el 1° de enero de 1999 y 1998
y finalizados el 31 de diciembre de 1999 y 1998
(Notas 1 y 2)

| | 31.12.99 \$ | 31.12.98 \$ |
|---|----------------|----------------|
| VARIACION DE LOS FONDOS | | |
| Fondos al inicio del ejercicio | 15.032.603 | 29.617.853 |
| Aumento / (Disminución) de los fondos | 94.324 | (14.585.250) |
| Fondos al cierre del ejercicio | 15.126.927 | 15.032.603 |
| <u>Origenes de Fondos</u> | | |
| Ganancia ordinaria del ejercicio | 32.048.666 | 24.534.498 |
| Más: partidas que no representan erogación de fondos | | |
| -Variación de Bienes de Cambio | 80.212 | - |
| -Depreciación de Bienes de Uso | 19.564.418 | 19.380.111 |
| -Amortización de Activos Intangibles | 903.016 | 1.035.963 |
| -Valor residual de bajas de Bienes de Uso | 3.188.343 | 2.663.351 |
| -Provisión Vacaciones y Gratificaciones | 2.433.363 | 2.492.157 |
| -Honorarios y gastos Soc. Art. 33 y Soc. relacionadas | 913.832 | 1.533.348 |
| -Contrato de Asistencia Técnica | 216.048 | 678.051 |
| -Intereses Devengados a Pagar | 326.742 | 575.464 |
| -Compras Devengadas y no Pagadas | 26.156.543 | 29.248.888 |
| -Provisión Impuesto a las Ganancias | 18.775.521 | 19.512.684 |
| -Provisión Impuesto al costo del endeudamiento empresario | 600.126 | 86.263 |
| -Provisión Impuesto a los Ingresos Brutos | 1.587.373 | 2.054.936 |
| -Resultado por participación en Soc. Controladas | 64.942 | - |
| -Aumento Previsión Deudores Incobrables- | 1.740.384 | 2.798.836 |
| -Aumento Previsión para Juicios | 339.884 | 2.912.052 |
| | 76.890.747 | 84.972.104 |
| Menos: partidas que no representan orígenes de fondos | | |
| -Recupero de Gastos Soc. Art. 33 Ley N° 19.550 y Soc. Relacionadas | (1.732.700) | (3.217.221) |
| -Ventas devengadas y no cobradas | (29.811.574) | (29.552.793) |
| -Ventas Soc. Art. 33 Ley N° 19550 y Soc. Relacionadas | (84.694) | (20.035.188) |
| | (31.628.968) | (52.805.202) |
| Fondos Originados en las Operaciones Ordinarias | 77.310.445 | 56.701.400 |
| (Pérdida) Extraordinaria del ejercicio | (820.443) | (327.434) |
| Más: partidas que no representan erogación de fondos | | |
| - Previsión incobrabilidad de Certificados de participación Bonos Clase "C" | 151.325 | 36.000 |
| - Desvalorización de acciones Mercobank S.A. | 669.118 | 291.434 |
| Fondos Originados en las Operaciones Extraordinarias | - | - |
| Fondos Originados en las Operaciones - (Transporte) | 77.310.445 | 56.701.400 |

4

Iniciado a efectos de su identificación
con nuestro informe de fecha
24 de febrero de 2000
Alfonso de Laferrere
por Comisión Fiscalizadora



Iniciado a efectos de su identificación
con nuestro informe de fecha 24 de febrero de 2000
HARTENECK, LOPEZ Y Cia.
Registro de Asoc. de Prof. Universitarios
C.P.C.E. Cap. Fed. To. 1 Fo. 77



Dennis Amiola
Presidente

Camuzzi Gas Pampeana S.A.
Estado de Origen y Aplicación de Fondos (Continuación)

| | 31.12.99 | 31.12.98 |
|--|----------------------|-------------------------|
| | <u>\$</u> | <u>\$</u> |
| Transporte | 77.310.445 | 56.701.400 |
| Otros Origenes de Fondos | | |
| -Disminución de Otros Créditos | 4.111.245 | 124.862 |
| -Aumento de Préstamos financieros | - | 1.038.054 |
| -Disminución de Inversiones | - | 60.000 |
| -Variación de Créditos por Ventas | 30.141.556 | 34.968.692 |
| -Disminución Créditos Soc. Art. 33 Ley N° 19.550 y Soc. Relacionadas | 22.689.625 | 15.141.821 |
| Total Otros Origenes de Fondos | <u>56.942.426</u> | <u>51.333.429</u> |
| Total Origenes de Fondos | <u>134.252.871</u> | <u>108.034.829</u> |
| Aplicaciones de Fondos | | |
| -Aumento de Otros Créditos | - | (133.779) |
| -Aumento de Inversiones Soc. Art. 33 Ley N° 19.550 y Soc. Relacionadas | (6.653.781) | - |
| -Disminución de Deudas Bancarias | (5.610.111) | - |
| -Disminución de Provisiones | (681.367) | (841.146) |
| -Aumento de Bienes de Cambio | - | (124.403) |
| -Distribución de Dividendos | (28.072.408) | (36.643.942) |
| -Disminución de Proveedores | (27.605.578) | (25.046.301) |
| -Disminución de Deudas Soc. Art. 33 Ley N° 19.550 y Soc. Relacionadas | (1.348.780) | (1.973.439) |
| -Disminución de Remuneraciones y Cargas Sociales | (2.650.335) | (1.509.623) |
| -Adquisición de Bienes de Uso | (33.972.959) | (22.731.329) |
| -Altas de Activos Intangibles | (306.480) | (145.809) |
| -Disminución de Deudas Fiscales | (26.005.166) | (31.824.174) |
| -Disminución de Otros Pasivos | (1.251.582) | (1.646.134) |
| Total Aplicaciones de Fondos | <u>(134.158.547)</u> | <u>(122.620.079)</u> |
| Aumento / (Disminución) de los fondos | <u>94.324</u> | <u>(14.585.250)</u> |
| Operaciones que no generan ni Origenes ni Aplicaciones de fondos | | |
| - Aumento de Otros Pasivos | 4.240.632 | 3.188.972 |
| - Desafectación de Bienes de Uso | - | 12.764.430 |
| - Desafectación de la Reserva Facultativa | (1.700.000) | (12.764.430) |
| - Adquisición de redes de distribución de gas con pasivo | (2.540.632) | (3.188.972) |
| Total de operaciones que no generan ni Origenes ni Aplicaciones de fondos | <u>-</u> | <u>-</u> |

Las notas y anexos que se acompañan son parte integrante de los Estados Contables.


Alfonso de Laferrere
Por Comisión Fiscalizadora


MARTINECK, LOPEZ Y CIA.
(Socio)
Alberto Boruchlowicz
Contador Público (U.B.A.)
C.P.C.E. Cap. Fed. To. 78 Fo. 175
Registro de Asoc. de Prof. Universitarios
C.P.C.E. Cap. Fed. To. 1 Fo. 77
Ver informe profesional por separado


Dennis Amiola
Presidente