

BALANCE GENERAL AL 31 DE DICIEMBRE DE 1993

BIENES DE USO
(Expresado en pesos)

CUENTA PRINCIPAL	VALOR AL COMIENZO DEL EJERCICIO \$	AUMENTOS \$	DISMINUCIONES \$	VALOR AL CIERRE DEL EJERCICIO \$	AMORTIZACIONES					NETO RESULTANTE \$
					ACUM. AL COMIENZO DEL EJERCICIO \$	BAJAS DEL EJERCICIO \$	DEL EJERCICIO		ACUM AL CIERRE DEL EJERCICIO \$	
							% ANUAL	MONTO (1) \$		
REDES DE DISTRIBUCION DE GAS	133 913 509	5 077 843		138 991 352	95 977		(2) 4.00	9 026 711	9 122 688	129 868 664
ESTACIONES REGULADORAS	1 928 998	3 500		1 932 498	3 170		(2) 6.67	385 839	389 009	1 543 489
MEDIDORES	9 708 291	1 767 526		11 475 817	8 412		(2) 5.00	1 065 979	1 074 391	10 401 426
MAQUINARIAS	153 619	95 984		249 603	252		20.00	37 139	37 391	212 212
RODADOS	211 814	599 638		811 452	348		20.00	118 052	118 400	693 052
EQUIPOS DE COMPUTACION		473 074		473 074			20.00	69 653	69 653	403 421
OTROS BIENES MUEBLES		171 827		171 827			20.00	17 363	17 363	154 464
INSTALACIONES	796 619			796 619	655		20.00	159 979	160 634	635 985
TERRENOS	1 250 061			1 250 061						1 250 061
EDIFICIOS	1 114 866			1 114 866	183		2.00	22 297	22 480	1 092 386
OBRAS EN CURSO		674 717		674 717						674 717
BIENES EN DEPOSITO		93 687		93 687						93 687
ANTICIPOS POR COMPRAS		51 490		51 490						51 490
TOTAL	149 077 777	9 009 286		158 087 063	108 997			10 903 012	11 012 009	147 075 054

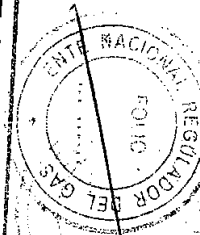
NOTA: (1) El destino contable de las amortizaciones del ejercicio se informa en el Anexo "H"

(2) Los porcentajes de amortización indicados corresponden a los bienes incorporados con posterioridad al inicio de las operaciones de la Sociedad. Los bienes transferidos por Gas del Estado S.E. el 28/12/92 se amortizan de acuerdo con la vida útil asignada en forma individual a los mismos


HARTENECK, LOPEZ Y CIA.

Miguel C. Blanco
Contador Público (L.B.A.)
C.P.C.E. Cap. Fed. To 66 Fo 8
Registro de Asoc. de Prof. Universitarios
C.P.C.E. Cap. Fed. To 77 Fo 77
Ver informe profesional por separado

Relojado N° 61
E.N.A.R.G.A.S.



LITORAL GAS S.A.



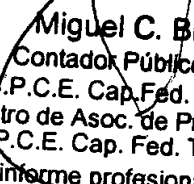
BALANCE GENERAL AL 31 DE DICIEMBRE DE 1993

COSTO DE VENTAS
(Expresado en pesos)

E.N.A.R.G.A.S.
Refolia do N° 62

	ANEXO "F"
	\$
Existencia al inicio del ejercicio	9 000
Más:	
Compras	134 769 317
Gastos (según detalle en Anexo "H")	20 045 423
Menos:	
Existencia al cierre del ejercicio (Nota 3.e)	(198 742)
COSTO DE VENTAS	154 624 998


HARTENECK LOPEZ Y CIA.


Miguel C. Blanco
Contador Público (U.B.A.)
C.P.C.E. Cap. Fed. To.56 Fo.8
Registro de Asoc. de Prof. Universitarios
C.P.C.E. Cap. Fed. To.1 Fo.77
Ver informe profesional por separado

LITORAL GAS S.A.

BALANCE GENERAL AL 31 DE DICIEMBRE DE 1993

PREVISIONES
(Expresado en pesos)



ENERREGAS


ANEXO "E"

Refolio do nº 62

RUBROS	Saldo al Inicio \$	Aumentos \$	Disminuciones \$	Saldo al Cierre \$
DEDUCIDAS DEL ACTIVO				
Para Créditos incobrables		(1) 1 887 220		1 887 220
TOTALES		1 887 220		1 887 220

(1) Con cargo a gastos del ejercicio (Anexo "H")

HARTENECK LOPEZ Y CIA.


Miguel C. Blanco
Contador Público (U.B.A.)
C.P.C.E. Cap. Fed. To. 56 Fo. 8
Registro de Asoc. de Prof. Universitarios
C.P.C.E. Cap. Fed. To. 1 Fo. 77
Ver informe profesional por separado

LITORAL GAS S.A.



BALANCE GENERAL AL 31 DE DICIEMBRE DE 1993

ACTIVOS Y PASIVOS EN MONEDA EXTRANJERA (Notas 1 y 2)

	Clase y Monto de la Moneda Extranjera U\$\$	Cambio Vigente	ANEXO 64	
			Monto en Moneda Argentina	Monto en Moneda Importe Contabilizado \$
ACTIVO				
ACTIVO CORRIENTE				
Caja y Bancos	15 504	(1) 0.998		15 473
Inversiones	7 956 848	(2) 0.998		7 940 934
Total del Activo	7 972 352			7 956 407
PASIVO CORRIENTE				
Cuentas por Pagar Y. P. F.	3 257 189	(3) 0.999		3 253 931
PASIVO NO CORRIENTE				
Cuentas por Pagar Y. P. F.	9 755 945	(3) 0.999		9 746 189
Total del Pasivo	13 013 134			13 000 120

- (1) Billete Comprador
- (2) Transferencia Comprador
- (3) Transferencia Vendedor

HARTENECK, LOPEZ Y CIA.

Miguel C. Blanco
Miguel C. Blanco
Contador Público (U.B.A.)
C.P.C.E. Cap. Fed. To. 56 Fo. 8
Registro de Asoc. de Prof. Universitarios
C.P.C.E. Cap. Fed. To. 1 Fo. 77
Ver informe profesional por separado

BALANCE GENERAL AL 31 DE DICIEMBRE DE 1993

INFORMACION REQUERIDA POR EL ARTICULO 64 INC. B) DE LA LEY 19550


(Expresado en pesos)

ANEXO "H"

RUBROS	Total \$	Costo de Ventas \$	Gastos de Administración \$	Gastos de Comercialización \$	Resultados Financieros \$
Retribución Directores	21 620		21 620		
Honorarios por asistencia técnica	2 324 082	2 324 082			
Honorarios y retribuciones por servicios	5 901 724	2 150 578	3 013 112	738 034	
Remuneraciones al personal	5 027 293	1 560 611	1 059 856	2 406 826	
Contribuciones sociales	2 618 870	817 549	541 511	1 259 810	
Impuestos, tasas y contribuciones	881 442		881 442		
Mantenimiento	1 831 769	1 544 248	216 959	70 562	
Intereses por otras deudas (1)	1 733 578				1 733 578
Intereses por Deudas Bancarios	19 640				19 640
Intereses por Deudas Fiscales	17 501				17 501
Diferencia de cambio generadas por pasivos	2 433				2 433
Cargo por previsión para incobrabilidad de deudores	1 887 220			1 887 220	
Amortización bienes de uso	10 903 012	10 793 700	109 312		
Seguros	375 135	361 155	13 980		
Gastos bancarios	696 118		696 118		
Energía eléctrica	102 702	32 816	20 013	49 873	
Comunicaciones	351 371	25 815	254 368	71 188	
Gastos de viaje y representación	495 784	144 979	284 614	66 191	
Suministros y útiles de oficina	335 649	176 716	77 390	81 543	
Alquileres	406 524	104 403	148 173	153 948	
Diversos	168 994	8 771	152 783	7 440	
TOTALES	36 102 461	20 045 423	7 491 251	6 792 635	1 773 152

(1) Corresponde a las deudas asumidas en el Contrato de Transferencia de las acciones de la Sociedad por parte de Gas del Estado S.E.

HARTENECK, LOPEZ Y CIA.


 Miguel C. Blanco
 Contador Público (U.B.A.)
 C.P.C.E. Cap. Fed. To.56 Fo.8
 Registro de Asoc. de Prof. Universitarios
 C.P.C.E. Cap. Fed. To.1 Fo.77
 Ver informe profesional por separado

Retollado N° 65
E.N.A.R.G.A.S.

