

Gas Natural BAN, S.A.

Anexo A

Estados contables al 31 de diciembre de 1997 y 1996


BIENES DE USO

Cuenta principal	Valores Originales					Amortizaciones						Neto resultante al 31.12.97	Neto resultante al 31.12.96
	Al inicio del ejercicio	Aumentos	Transfe- rencias	Bajas	Al cierre del ejercicio	Acumuladas al inicio del ejercicio	Del ejercicio		Bajas	Transfe- rencias	Acumuladas al cierre del ejercicio		
							Alicuota	Monto					
	\$	\$	\$	\$	\$	\$	%	\$	\$	\$	\$	\$	\$
Red de distribución en media y baja presión	413.788.454	13.972.886	10.627.048	245.888	438.142.500	45.435.672	10-5-3,33-2	14.652.345	245.660	(171.954)	59.670.403	378.472.097	368.352.782
Gasoductos y antenas en alta presión	92.231.394	2.115.258	111.404	12.965	94.445.091	10.831.180	3,33	3.100.741	12.965	(34.070)	13.884.886	80.560.205	81.400.214
Planta de almacenamiento criogénico de gas	49.885.487	210.527	55.301	19.445	50.131.870	1.095.988	3-5-2,5-2-20	1.816.104	810	-	2.911.282	47.220.588	48.789.499
Otras instalaciones técnicas	54.213.811	619.715	8.955.799	456.079	63.333.246	17.163.510	6,67-5-4-10-20	5.365.806	428.954	216.957	22.317.319	41.015.927	37.050.301
Terrenos	4.215.864	-	-	-	4.215.864	-	-	-	-	-	-	4.215.864	4.215.864
Edificios y construcciones civiles	12.821.641	5.556	680.438	-	13.507.635	2.073.281	2	343.864	-	-	2.417.145	11.090.490	10.748.360
Instalaciones	6.587.439	161.094	(31.193)	-	6.717.340	518.713	5	327.292	-	(10.933)	835.072	5.882.268	6.068.726
Maquinarias, útiles y herramientas	5.158.378	254.175	402.596	-	5.815.149	1.096.134	20-10-4	538.915	-	-	1.635.049	4.180.100	4.062.244
Muebles útiles	2.404.244	210.646	16.465	-	2.631.355	631.717	20-10	268.387	-	-	900.104	1.731.251	1.772.527
Equipos y aplicaciones informáticas	20.457.513	1.897.027	1.369.003	288.551	23.434.992	10.549.942	20-25-33	5.927.064	216.418	-	16.260.588	7.174.404	9.907.571
Vehículos	4.177.992	399.488	-	456.846	4.120.634	2.707.549	20	832.665	406.855	-	3.133.359	987.275	1.470.443
Materiales	5.103.274	6.154.181	(5.339.399)	1.293.283	4.624.773	-	-	-	-	-	-	4.624.773	5.103.274
Obras en curso	18.874.655	17.298.585	(16.847.462)	-	19.325.778	-	-	-	-	-	-	19.325.778	18.874.655
Subtotal	689.920.146	43.299.138	-	2.773.057	730.446.227	92.103.686		33.173.183	1.311.662	-	123.965.207	606.481.020	597.816.460
Regularizadora bienes transferidos por terceros (nota 2.3.e)	(21.139.243)	(13.963.328)	-	(1.945.044)	(33.157.527)	(585.699)	10-5-3,33	(775.771)	-	-	(1.361.470)	(31.796.057)	(20.553.544)
Total ejercicio actual	668.780.903	29.335.810	-	828.013	697.288.700	91.517.987		32.397.412	1.311.662	-	122.603.737	574.684.963	
Total ejercicio anterior	640.602.777	31.614.261	-	3.436.135	668.780.903	61.888.747		30.293.383	664.143	-	91.517.987		577.262.916

El informe del auditor se extiende en documento aparte.

Véase nuestro informe de fecha
9 de marzo de 1998
PRICE WATERHOUSE & CO.
C.P.C.E. N.º 1 R.A.P.U.

Dr. Héctor A. López (Socio)
Contador Público (UBA)
T.º LXXVI.º 99
C.P.C.E. Capital Federal


Pablo H. Miguens
Presidente de la
Comisión Fiscalizadora


Francisco Badía Vidal
Presidente



Gas Natural BAN, S.A.


Anexo B

Estados contables al 31 de diciembre de 1997 y 1996

ACTIVOS INTANGIBLES

Cuenta principal	Valores originales				Amortizaciones				Neto resultante al 31.12.97	Neto resultante al 31.12.96
	Al inicio del ejercicio	Aumentos	Bajas	Al cierre del ejercicio	Acumuladas al inicio del ejercicio	Del ejercicio	Bajas	Acumuladas al cierre del ejercicio		
	\$	\$	\$	\$	\$	\$	\$	\$		
Gastos de establecimiento	13.892.783	-	-	13.892.783	11.114.226	2.778.557	-	13.892.783	-	2.778.557
Propiedad Industrial	963.449	58.388	-	1.021.837	149.663	167.105	-	316.768	705.069	813.786
Patentes y marcas comerciales	2.710	4.560	-	7.270	-	-	-	-	7.270	2.710
Gastos venta de acciones del Estado Nacional (nota 11)	591.062	182.538	-	773.600	-	-	-	-	773.600	591.062
Gastos de lanzamiento de campañas plurianuales para la captación de clientes	-	607.169	-	607.169	-	70.836	-	70.836	536.333	-
Revisión quinquenal de tarifas 1998-2002	-	336.079	-	336.079	-	-	-	-	336.079	-
Total ejercicio actual	15.450.004	1.188.734	-	16.638.738	11.263.889	3.016.498	-	14.280.387	2.358.351	
Total ejercicio anterior	15.019.095	711.857	280.948	15.450.004	8.341.756	3.203.081	280.948	11.263.889		4.186.115

El informe del auditor se extiende en documento aparte.

Véase nuestro informe de fecha
9 de marzo de 1998PRICE WATERHOUSE & CO.
C.P.C.E. Capital Federal R.A.P.U.Dr. Hector A. Lopez (Socio)
Contador Público (UBA)
T° LXXXVI F° 99
C.P.C.E. Capital Federal


Pablo H. Miguens
Presidente de la
Comisión Fiscalizadora



Francisco Badía Vidal
Presidente



Gas Natural BAN, S.A.

Anexo C

Estados contables al 31 de diciembre de 1997 y 1996

INVERSIONES – PARTICIPACIONES EN OTRAS SOCIEDADES


Denominación y características de los valores del emisor	Acciones			31.12.97	31.12.96	Información sobre el ente emisor					
	Clase de acción	Valor nominal por acción	Cantidad	Valor de libros	Valor de libros	Actividad comercial	Último estado contable				
				\$	\$		Fecha	Capital	Resultado del ejercicio	Patrimonio neto	Participación
Inversiones		\$		\$	\$						
Sociedad Art. 33 Ley Nº 19.550 Sociedad controlada Gas Natural CN, SA (1)	Ord. Esc.	1,00	11.999	-	7.835	Almacenamiento y fraccionamiento de gas natural	31.12.96	12.000	(4.278)	7.836	99,99
				-	7.835						

(1) Se expone dentro del Activo Corriente por las razones expuestas en Nota 9.
El informe del auditor se extiende en documento aparte.


Véase nuestro informe de fecha
9 de marzo de 1998

PRICE WATERHOUSE & CO.
C.P.C.E. FID. Nº 1 B.A.P.U.

Dr. Héctor W. López (Socio)
Contador Público (UBA)
Tº LXXVI Fº 99
C.P.C.E. Capital Federal



Pablo H. Miguens
Presidente de la
Comisión Fiscalizadora



Francisco Badía Vidal
Presidente





Anexo D

Gas Natural BAN, S.A.

Estados contables al 31 de diciembre de 1997 y 1996

OTRAS INVERSIONES

Cuenta principal y características	31.12.97	31.12.96
	Valor de Libros	Valor de Libros
	\$	\$
INVERSIONES CORRIENTES		
Moneda local		
Depósitos a plazo fijo	18.867.547	11.925.241
Fondos comunes de inversión en plazos fijos	2.091.867	1.009.504
Moneda extranjera		
Depósitos a plazo fijo	1.367.503	9.809.636
Fondos comunes de inversión en plazos fijos	-	4.421.489
Total de inversiones	22.326.917	27.165.870

A continuación se expone la apertura por plazo de vencimiento y tipo de interés al 31.12.97:

Plazo de vencimiento	A vencer	Tipo de interés promedio anual	Total
	\$		\$
Disponibilidad inmediata	2.091.867	8,46%	2.091.867
Menos de 3 meses	20.235.050	10,31%	20.235.050
	22.326.917		22.326.917

El informe del auditor se extiende en documento aparte.

Véase nuestro informe de fecha
9 de marzo de 1998
PRICE WATERHOUSE & CO.
C.P.C.E. Capital Federal I.R.A.P.U.

Dr. Hector W. Lopez (Socio)
Contador Público (UBA)
T° LXXXVI F° 99
C.P.C.E. Capital Federal

Pablo H. Miguens
Presidente de la
Comisión Fiscalizadora

Francisco Badia Vidal
Presidente



Anexo E

Gas Natural BAN, S.A.

Estados contables al 31 de diciembre de 1997 y 1996

PREVISIONES


Rubros	Saldo al comienzo del ejercicio	Aumentos (1)	Disminu- ciones	Saldo al 31.12.97	Saldo al 31.12.96
	\$	\$	\$	\$	\$
DEDUCIDAS DEL ACTIVO					
Para deudores incobrables	17.975.732	2.945.346	684.244	20.236.834	17.975.732
Total	17.975.732	2.945.346	684.244	20.236.834	17.975.732

(1) Imputado al resultado del ejercicio, incluido en el rubro "Gastos de Comercialización" (Anexo H).

El informe del auditor se extiende en documento aparte.

Véase nuestro informe de fecha
9 de marzo de 1998
PRICE WATERHOUSE & CO.
C.P.C.E. T.º 1.º F.º 1 R.A.P.U.

Dr. Héctor A. López (Socio)
Contador Público (UBA)
Tº LXXXVI Fº 99
C.P.C.E. Capital Federal


Pablo H. Miguens
Presidente de la
Comisión Fiscalizadora


Francisco Badía Vidal
Presidente

Gas Natural BAN, S.A.


Anexo F


Estados contables al 31 de diciembre de 1997 y 1996


COSTO DE VENTAS

Concepto	31.12.97	31.12.96
	\$	\$
Existencia al inicio del ejercicio	769.738	156.218
Más:		
a) Compras		
- de gas	129.821.937	131.066.631
* para su venta	128.783.341	130.109.930
* para procesamiento	1.038.596	956.701
- de transporte	88.556.632	86.066.437
b) Costos (según Anexo H)	57.143.678	57.125.735
Menos:		
Existencia al cierre del ejercicio	985.009	769.738
Gas natural en cañería	86.614	85.940
Gas en planta Peak Shaving	893.636	648.478
Subproductos en poder de terceros	4.759	35.320
Costo de ventas	275.306.976	273.645.283

El informe del auditor se extiende en documento aparte.

Véase nuestro informe de fecha
9 de marzo de 1998
PRICE WATERHOUSE & CO.
C.P.C.E. C.E. T° Nº 1 R. A.P.U.

Dr. Héctor A. López (Socio)
Contador Público (UBA)
T° LXXVI F° 99
C.P.C.E. Capital Federal


Pablo H. Miguens
Presidente de la
Comisión Fiscalizadora


Francisco Badia Vidal
Presidente

Gas Natural BAN, S.A.

Estados contables al 31 de diciembre de 1997 y 1996

ACTIVOS Y PASIVOS EN MONEDA EXTRANJERA

Rubro	31.12.97			31.12.96	
	Monto y clase de la moneda extranjera	Cambio vigente	Montos en moneda local e importe contabilizado	Montos en moneda local e importe contabilizado	
		\$	\$	\$	
ACTIVO					
ACTIVO CORRIENTE					
Caja	PTA	115.464	0,0066	761	1.241
	US\$	8.250	1,0000	8.250	20.264
	\$ CO	590.500	0,0007	431	-
Bancos - cuenta corriente	US\$	108.342	1,0000	108.342	253.613
Bancos - caja de ahorro	US\$	19.565	1,0000	19.565	209.908
Colocaciones financieras	US\$	1.367.503	1,0000	1.367.503	14.231.125
Otros créditos	US\$	-	-	-	195.371
Total del activo				1.504.852	14.911.522
PASIVO					
PASIVO CORRIENTE					
Deudas comerciales	US\$	880.779	1,0000	880.779	1.087.519
Deudas bancarias y financieras	US\$	8.260.454	1,0000	8.260.454	9.321.358
Otras deudas	US\$	351.377	1,0000	351.377	5.210.634
PASIVO NO CORRIENTE					
Deudas comerciales	US\$	237.151	1,0000	237.151	984.386
Deudas bancarias y financieras	US\$	211.563.659	1,0000	211.563.659	215.986.600
Total del pasivo				221.293.420	232.590.497

US\$: dólares estadounidenses; PTA.: pesetas; \$CO: pesos colombianos.

El informe del auditor se extiende en documento aparte.

Véase nuestro informe de fecha
9 de marzo de 1998
PRICE WATERHOUSE & CO.
C.P.C.E.F. T.º 1º R.A.P.U.
Dr. Hector A. Lopez (Socio)
Contador Público (UBA)
Tº LXXVI Fº 99
C.P.C.E. Capital Federal

Pablo H. Miguens
Presidente de la
Comisión Fiscalizadora

Francisco Badia Vidal
Presidente

Gas Natural BAN, S.A.

Anexo H

INFORMACION REQUERIDA POR EL ART. 64, INC. b) DE LA LEY N° 19550, correspondiente al ejercicio finalizado el 31 de diciembre de 1997, comparativo con el ejercicio anterior


Rubros	31.12.97					31.12.96
	Costo de ventas	Gastos de administración	Gastos de comercialización	Costo de bienes de uso	Total	Total
	\$	\$	\$	\$	\$	\$
Sueldos, contribuciones sociales y otros gastos de personal	11.316.164	4.376.778	8.834.639	2.831.027	27.358.608	26.775.926
Bono de participación del personal (0,5% sobre utilidades netas)	74.354	30.096	72.583	-	177.033	175.512
Costo de procesamiento de subproductos	731.798	-	-	-	731.798	618.123
Otras compras	2.145.149	100.411	341.470	-	2.587.030	2.971.743
Amortización de bienes de uso	26.599.405	1.579.195	4.994.583	-	33.173.183	30.800.526
Recupero regularizado de bienes transferidos por terceros	(775.771)	-	-	-	(775.771)	(507.143)
Recupero de amortización bienes de uso por desafectación de reservas	(238.162)	-	-	-	(238.162)	(332.629)
Amortización de activos intangibles	237.942	2.778.556	-	-	3.016.498	2.922.133
Gastos de correo y de telecomunicaciones	143.349	140.381	2.567.952	-	2.851.682	3.434.883
Materiales de oficina	87.992	73.480	240.143	-	401.615	383.304
Desplazamientos y viajes	372.725	294.878	416.471	-	1.084.074	962.436
Reparación y conservación	3.570.009	175.332	795.342	-	4.540.683	4.367.550
Alquileres y cánones	11.796	10.962	172.728	-	195.486	194.294
Honorarios de directores y síndicos	-	171.685	-	-	171.685	218.556
Honorarios por servicios profesionales	2.003.336	670.675	1.125.750	-	3.799.761	5.603.817
Honorarios operador técnico según contrato de asistencia técnica	5.344.986	-	-	-	5.344.986	5.467.675
Fletes	19.815	21.944	379.668	-	421.427	287.804
Primas de seguros	938.870	32.107	3.036	-	974.013	1.010.834
Gastos y comisiones bancarias	21.710	8.785	3.567.375	-	3.597.870	4.026.385
Publicidad, propaganda y relaciones públicas	26.404	416.655	892.714	-	1.335.773	1.139.712
Servicios recibidos de terceros	1.916.248	1.002.261	7.383.968	-	10.302.477	10.390.709
Impuestos, tasas y contribuciones	2.502.858	56.733	1.214.073	-	3.773.664	3.017.755
Previsión para deudores incobrables	-	-	2.945.346	-	2.945.346	1.981.686
Diversos	92.701	178.544	1.586.065	-	1.857.310	1.710.143
Total ejercicio actual	57.143.678	12.119.458	37.533.906	2.831.027	109.628.069	
Total ejercicio anterior	57.125.735	12.374.032	35.687.879	2.434.088		107.621.734

El informe del auditor se extiende en documento aparte.

Véase nuestro informe de fecha
9 de marzo de 1998

PRICE WATERHOUSE & CO.
C.P.C.E. M. T. F.º I. R. A. P. U.

Dr. Héctor A. López (Socio)
Contador Público (UBA)
Tº LXXVI Fº 99
C.P.C.E. Capital Federal


Pablo H. Miguens
Presidente de la
Comisión Fiscalizadora


Francisco Badía Vidal
Presidente

