

Telefónica de Argentina Sociedad Anónima

ANEXO A

ESTADOS CONTABLES AL 31 DE DICIEMBRE DE 2011 Y 2010

Valores expresados en pesos, reexpresados según lo descrito en la Nota 2.1.

BIENES DE USO

Valor de origen


Cuenta principal	Al comienzo del ejercicio	Aumentos del ejercicio	Bajas del ejercicio	Transferencias del ejercicio (2)	Al cierre del ejercicio
Terrenos	109.478.438	-	-	(3.145.315)	106.333.123
Edificios	1.772.539.121	-	-	26.562.156	1.799.101.277
Equipos de conmutación	4.571.311.717	-	-	126.440.946	4.697.752.663
Equipos de transmisión	5.439.709.134	-	-	300.981.082	5.740.690.216
Instalación de redes	8.137.130.241	-	(2.110.661)	168.443.345	8.303.462.925
Teléfonos, centralitas, cabinas y Otros	825.814.582	169.932.782	(165.475.050)	22.422.468	852.694.782
Mobiliario, equipos de computación y de oficina	884.715.937	3.377.129	-	105.037.772	993.130.838
Automotores	77.589.982	11.138.584	(3.150.797)	-	85.577.769
Obras en curso	793.811.834	848.413.719	-	(525.790.717)	1.116.434.836
Materiales (1)	70.405.078	290.308.013	(67.235.750)	(200.143.615)	93.333.726
Anticipo a proveedores	11.747.346	23.176.661	-	(24.360.865)	10.563.142
Total 2011	22.694.253.410	1.346.346.888	(237.972.258)	(3.552.743)	23.799.075.297
Total 2010	21.832.332.746	1.049.720.987	(177.711.053)	(10.089.270)	22.694.253.410

Depreciaciones

Cuenta principal	Al comienzo del ejercicio	Vida útil (en años)	Del ejercicio	Bajas del ejercicio	Transferencias del ejercicio (2)	Al cierre del ejercicio	Neto resultante 2011	Neto resultante 2010
Terrenos	-	-	-	-	-	-	106.333.123	109.478.438
Edificios	773.227.354	50	52.352.433	-	(156.235)	825.423.552	973.677.725	999.311.767
Equipos de conmutación	4.291.650.453	10 - 15	77.660.344	-	-	4.369.310.797	328.441.866	279.661.264
Equipos de transmisión	4.385.261.594	10 - 12	244.478.528	-	-	4.629.740.122	1.110.950.094	1.054.447.540
Instalación de redes	6.947.027.263	15	256.834.303	(151.629)	-	7.203.709.937	1.099.752.988	1.190.102.978
Teléfonos, centralitas, cabinas y Otros	735.871.765	2 - 7	202.035.805	(165.475.050)	-	772.432.520	80.262.262	89.942.817
Mobiliario, equipos de computación y de oficina	736.854.959	1 - 5	125.349.579	-	-	862.204.538	130.926.300	147.860.978
Automotores	61.493.538	5	5.429.660	(3.021.061)	-	63.902.137	21.675.632	16.096.444
Obras en curso	-	-	-	-	-	-	1.116.434.836	793.811.834
Materiales (1)	-	-	-	-	-	-	93.333.726	70.405.078
Anticipo a proveedores	-	-	-	-	-	-	10.563.142	11.747.346
Total 2011	17.931.386.926		964.140.652	(168.647.740)	(156.235)	18.726.723.603	5.072.351.694	
Total 2010	17.124.007.977		932.603.115	(119.603.745)	(5.620.421)	17.931.386.926		4.762.866.484

(1) En 2011 y 2010, neto de 18.161.387 y 21.717.555, respectivamente, de previsión por obsolescencia.

(2) En 2011 y 2010, incluye 3.396.508 y 4.468.849, respectivamente, de valor residual de inmuebles transferidos a otros activos.



SANTIAGO C. LAZZATI
POR COMISION FISCALIZADORA



LUIS BLASCO BOSQUED
PRESIDENTE

Firmado a efectos de su identificación con nuestro
Informe de fecha 23/02/2012
PISTRELLI, HENRY MARTIN Y ASOCIADOS S.R.L.
C.P.C.E.C.A.B.A. 1 - F° 13



IGNACIO A. HECQUET
SOCIO
Contador Público U.B.A.
C.P.C.E.C.A.B.A. T°279 - F°222

Telefónica de Argentina Sociedad Anónima

ANEXO B

ESTADOS CONTABLES AL 31 DE DICIEMBRE DE 2011 Y 2010

Valores expresados en pesos, reexpresados según lo descrito en la Nota 2.1.

BIENES INTANGIBLES

Cuenta principal	Valor de origen				Amortizaciones					
	Al inicio del ejercicio	Aumentos del ejercicio	Transferencias del ejercicio	Al cierre del ejercicio	Al inicio del ejercicio	Tasa anual (%)	Del ejercicio	Al cierre del ejercicio	Neto resultante 2011	Neto resultante 2010
Derechos y marcas	613.569	-	-	613.569	51.508	-	-	51.508	562.061	562.061
Licencia (frecuencia)	722.200	-	-	722.200	722.200	10	-	722.200	-	-
Obligación de no competir	2.195.028	-	-	2.195.028	2.195.028	14-20	-	2.195.028	-	-
Aplicaciones informáticas	1.011.618.592	-	86.622.771	1.098.241.363	926.098.002	33	57.075.147	983.173.149	115.068.214	85.520.590
Aplicaciones informáticas en desarrollo	111.416.154	94.941.841	(86.622.771)	119.735.224	-	-	-	-	119.735.224	111.416.154
Cartera de clientes	4.863.974	-	-	4.863.974	3.141.317	25	1.215.994	4.357.311	506.663	1.722.657
Total 2011	1.131.429.517	94.941.841	-	1.226.371.358	932.208.055		58.291.141	990.499.196	235.872.162	
Total 2010	1.050.188.422	81.241.095	-	1.131.429.517	859.034.142		73.173.913	932.208.055		199.221.462

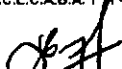


SANTIAGO C. LAZZATI
POR COMISION FISCALIZADORA



LUIS BLASCO BOSQUED
PRESIDENTE

Firmado a efectos de su identificación con nuestro
Informe de fecha 23/02/2012
PISTRELLI, HENRY MARTIN Y ASOCIADOS S.R.L.
C.P.C.E.C.A.B.A. T°11 - F° 13



IGNACIO A. HECQUET
SOCIO
Contador Público U.B.A.
C.P.C.E.C.A.B.A. T°279 - F° 222

Telefónica de Argentina Sociedad Anónima

ANEXO C

ESTADOS CONTABLES AL 31 DE DICIEMBRE DE 2011 Y 2010

Valores expresados en pesos

INVERSIONES

OTROS VALORES NEGOCIABLES Y PARTICIPACIONES EN OTRAS SOCIEDADES

DENOMINACION Y CARACTERISTICAS DE LOS VALORES	2011			2010		
	Clase	Valor nominal en pesos	Cantidad	Valor de costo	Valor registrado	Valor registrado
Activo corriente						
Títulos Públicos – Bono Pcia.de Neuquén		\$ 1,0	28.355	1	28.355	-
Títulos Públicos – Bono CEGOB 02		-	-	-	-	5.795.281
Títulos Públicos – Bono Pcia.Bs.As. Serie C		-	-	-	-	1.321.031
Total Activo corriente					28.355	7.116.312
					28.355	7.116.312




SANTIAGO C. LAZZATI
POR COMISION FISCALIZADORA



LUIS BLASCO BOSQUED
PRESIDENTE

Firmado a efectos de su identificación con nuestro informe de fecha 22/02/2012
PISTRELLI, HENRY MARTIN Y ASOCIADOS S.R.L.
C.P.C.E.C.A.B.A. T° 1 – F° 13



IGNACIO A. RECQUET
SOCIO
Contador Público U.B.A.
C.P.C.E.C.A.B.A. T° 279 – F° 222

Telefónica de Argentina Sociedad Anónima

ANEXO D

ESTADOS CONTABLES AL 31 DE DICIEMBRE DE 2011 Y 2010

Valores expresados en pesos

OTRAS INVERSIONES

CUENTA Y CARACTERISTICAS	VALOR REGISTRADO	
	2011	2010
Inversiones corrientes:		
Depósitos a plazo en moneda extranjera (Anexo G) (1)	321.074.190	241.394.639
Depósitos a plazo en moneda nacional	27.019.235	292.765.243
Fondos Comunes de Inversión	11.400.000	-
Total	359.493.425	534.159.882
	=====	=====

(1) En 2011 y 2010, incluye 193.657.763 y 39.767.896, respectivamente, con sociedades relacionadas (ver nota 12.3.).




SANTIAGO C. LAZZATI
POR COMISION FISCALIZADORA



LUIS BLASCO BOSQUED
PRESIDENTE

Firmado e efectos de su identificación con nuestro
Informe de fecha 23/02/2012
PISTRELLI, HENRY MARTIN Y ASOCIADOS S.R.L.
C.P.C.E.C.A.B.A. T°11 - F°13



IGNACIO A. PECQUET
SOCIO
Contador Público U.B.A.
C.P.C.E.C.A.B.A. T°279 - F°222

Telefónica de Argentina Sociedad Anónima

ANEXO E

ESTADOS CONTABLES AL 31 DE DICIEMBRE DE 2011 Y 2010

Valores expresados en pesos

Rubros	PREVISIONES			2010	
	2011				
	Saldo al comienzo del ejercicio	Aumentos netos del ejercicio	Disminuciones / Transferencias del ejercicio	Saldo al cierre del ejercicio	Saldo al cierre del ejercicio
Deducidas del activo corriente:					
Para deudores morosos	264.653.399	84.799.356 (1)	(79.915.202)	269.537.553	264.653.399
Para desvalorización y baja rotación	3.142.141	-	(456.828)	2.685.313	3.142.141
	<u>267.795.540</u>	<u>84.799.356</u>	<u>(80.372.030)</u>	<u>272.222.866</u>	<u>267.795.540</u>
Deducidas del activo no corriente:					
Previsión por quebranto impositivo específico	4.296.908	-	(402.162)	3.894.746	4.296.908
Total 2011	<u>272.092.448</u>	<u>84.799.356</u>	<u>(80.774.192)</u>	<u>276.117.612</u>	
Total 2010	<u>234.200.875</u>	<u>97.891.255 (1)</u>	<u>(59.999.682)</u>		<u>272.092.448</u>
Incluidas en el pasivo corriente:					
Contingencias	7.240.006	-	-	7.240.006	7.240.006
Incluidas en el pasivo no corriente:					
Contingencias	592.178.388	171.897.191	(40.826.780)	723.248.799	592.178.388
Total 2011	<u>599.418.394</u>	<u>171.897.191 (2)</u>	<u>(40.826.780)</u>	<u>730.488.805</u>	
Total 2010	<u>407.865.037</u>	<u>268.652.832 (2)</u>	<u>(77.099.475)</u>		<u>599.418.394</u>
Incluidas en pasivos netos por negocios discontinuados:					
Previsión por activo impositivo diferido	13.674.805	-	(1.377.051)	12.297.754	13.674.805
Total 2011	<u>13.674.805</u>	<u>-</u>	<u>(1.377.051)</u>	<u>12.297.754</u>	
Total 2010	<u>14.607.638</u>	<u>-</u>	<u>(932.833)</u>		<u>13.674.805</u>

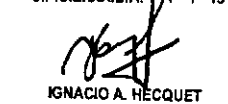
(1) Incluidos en "Gastos de comercialización" en el estado de resultados.

(2) En 2011 y 2010 incluye 110.747.191 y 147.669.869 expuestos en "Otros gastos, netos" y 61.150.000 y 102.282.963 en "Resultados financieros y por tenencia generados por pasivos" respectivamente, en el estado de resultados.


SANTIAGO C. LAZZATI
POR COMISION FISCALIZADORA


LUIS BLASCO BOSQUED
PRESIDENTE

Firmado a efectos de su identificación con nuestro informe de fecha 20/12/2012
PISTRELLI, HENRY MARTIN Y ASOCIADOS S.R.L.
C.P.C.E.C.A.B.A. T°1 - F°13


IGNACIO A. HECQUET
SOCIO
Contador Público U.B.A.
C.P.C.E.C.A.B.A. T°279 - F°222

Telefónica de Argentina Sociedad Anónima

ANEXO F

ESTADOS CONTABLES AL 31 DE DICIEMBRE DE 2011 Y 2010

Valores expresados en pesos

COSTOS DE EXPLOTACION

	<u>2011</u>	<u>2010</u>
Existencia inicial	11.238.771	12.077.841
Compras	17.509.777	24.865.162
Existencia final	(10.834.279)	(11.238.771)
Total (Nota 3.1.I)	<u>17.914.269</u> =====	<u>25.704.232</u> =====



SANTIAGO C. LAZZATI
POR COMISION FISCALIZADORA



LUIS BLASCO BOSQUED
PRESIDENTE

Firmado a efectos de su identificación con nuestro
Informe de fecha 22/02/2012
PISTRELLI, HENRY MARTIN Y ASOCIADOS S.R.L.
C.P.C.E.C.A.B.A. T° 71 - F° 13



IGNACIO A. PECQUET
SOCIO
Contador Público U.B.A.
C.P.C.E.C.A.B.A. T° 279 - F° 222

Telefónica de Argentina Sociedad Anónima

ANEXO G

ESTADOS CONTABLES AL 31 DE DICIEMBRE DE 2011 Y 2010

Valores expresados en pesos

ACTIVOS Y PASIVOS EN MONEDA EXTRANJERA

	2011				2010			
	Monto de la moneda extranjera	Clase de moneda	Cambio Vigente	Monto en pesos	Monto de la moneda extranjera	Clase de Moneda	Monto en pesos	
ACTIVO								
Activo corriente								
Caja y bancos								
Caja								
	24.683	US\$	4,303200	106.216	85.680	US\$	340.647	
	14.885	EURO	5,586200	83.151	12.535	EURO	66.092	
	16.568.083	US\$	4,303200	71.295.773	4.810.395	US\$	19.125.167	
Inversiones								
Depósitos en moneda extranjera								
	29.609.692	US\$	4,303200	127.416.427	50.713.502	US\$	201.626.743	
Sociedades relacionadas								
	45.003.198	US\$	4,303200	193.657.763	10.002.489	US\$	39.767.896	
Créditos por ventas								
	21.500.532	US\$	4,303200	92.521.090	27.887.419	US\$	110.874.801	
	-	-	-	-	1.183.653	EURO	6.240.928	
	21.531	DEG	6,606574	142.249	23.254	DEG	142.379	
Otros créditos								
Anticipos a proveedores (1)								
	1.771.898	EURO	5,586200	9.898.177	1.825.761	EURO	9.626.507	
	48.636	US\$	4,303200	209.291	51.512	US\$	204.800	
Instrumentos financieros								
	138.040	US\$	4,303200	594.013	1.277.732	US\$	5.080.007	
Otros								
	1.808.737	US\$	4,303200	7.783.356	3.553.075	US\$	14.126.317	
	624.120	EURO	5,586200	3.486.458	-	-	-	
Total del activo corriente				<u>507.193.964</u>				<u>407.222.284</u>
Activo no corriente								
Otros créditos								
Otros								
	1.424.824	US\$	4,303200	6.131.304	2.286.076	US\$	9.088.983	
Total del activo no corriente				<u>6.131.304</u>				<u>9.088.983</u>
Total del activo				<u>513.325.268</u>				<u>416.311.267</u>
PASIVO								
Pasivo corriente								
Deudas comerciales								
	116.606.713	US\$	4,303200	501.782.008	67.686.413	US\$	269.107.640	
	2.824.795	EURO	5,586200	15.779.869	6.410.699	EURO	33.801.053	
	471.503	DEG	6,606574	3.115.022	40.319	DEG	246.865	
	2.181.463	BRL	2,290010	4.995.573	185.908	BRL	437.932	
Deudas bancarias y financieras								
	2.697.765	US\$	4,303200	11.609.022	122.384.672	US\$	486.576.977	
	-	-	-	-	525.409.820	¥	25.552.781	
	2.038.387	EURO	5,586200	11.386.840	2.043.667	EURO	10.775.441	
Deudas diversas								
Sociedades relacionadas								
	4.496.852	EURO	5,586200	25.120.313	3.823.464	EURO	20.159.594	
Instrumentos financieros								
	309.849	US\$	4,303200	1.333.341	2.554.637	US\$	10.156.727	
	557.588	EURO	5,586200	3.114.798	2.276	EURO	12.000	
Total del pasivo corriente				<u>578.236.786</u>				<u>856.827.010</u>
Pasivo no corriente								
Deudas comerciales								
	-	-	-	-	5.030.013	US\$	19.998.325	
	-	-	-	-	495.868	EURO	2.614.512	
Deudas bancarias y financieras								
	11.035.225	US\$	4,303200	47.486.780	13.328.536	US\$	52.991.594	
	3.001.902	EURO	5,586200	16.769.228	5.031.188	EURO	26.527.440	
Deudas diversas								
Sociedades relacionadas								
	432.053	EURO	5,586200	2.413.535	491.214	EURO	2.589.973	
Total del pasivo no corriente				<u>66.669.543</u>				<u>104.721.844</u>
Total del pasivo				<u>644.906.329</u>				<u>961.548.854</u>


(1) En 2011 y 2010, incluye 9.896.239 y 9.626.507, respectivamente, que corresponden a anticipos por compras de bienes de uso (Anexo A).

US\$: Dólar estadounidense ¥ : Yen
 EURO : Moneda europea BRL : Real Brasileño

DEG: Derecho especial de giro


 SANTIAGO O. LAZZATI
 PCA COMISION FISCALIZADORA


 LUIS BLASCO BOSQUED
 PRESIDENTE

Firmado a efectos de su identificación con nuestro
 Informe de fecha 23/02/2012
 PISTRELLI, HENRY MARTIN Y ASOCIADOS S.R.L.
 C.P.C.E.C.A.B.A. T° - F° 13

 IGNACIO A. HEQUET
 SOCIO
 Contador Público U.S.A.
 C.P.C.E.C.A.B.A. T°279 - F°222

Telefónica de Argentina Sociedad Anónima

ANEXO H

INFORMACION REQUERIDA POR EL ART. 64 APARTADO I INC. B) LEY N°19.550 POR LOS EJERCICIOS FINALIZADOS EL 31 DE DICIEMBRE DE 2011 Y 2010

Valores expresados en pesos


Rubros	2011				2010	
	Gastos de explotación	Gastos de administración	Gastos de comercialización	Otros gastos, netos	Total	Total
Sueldos y cargas sociales	1.129.243.783	161.729.396	410.975.562	-	1.701.948.741	1.391.940.397
Otros gastos de personal	3.086.535	26.021.499	1.267.433	-	30.375.467	36.346.354
Depreciaciones de bienes de uso	699.283.416	28.109.961	236.747.275	-	964.140.652	932.603.115
Honorarios y retribuciones por servicios	1.236.007.428	231.925.400	395.637.674	-	1.863.570.502	1.499.254.580
Impuestos, tasas y contribuciones	172.519.416	720.958	293.869.562	-	467.109.936	383.335.511
Publicidad y otros	-	-	360.859.593	-	360.859.593	274.473.620
Retribuciones a Directores y Comisión Fiscalizadora	-	7.004.353	-	-	7.004.353	7.399.195
Seguros	-	13.710.111	-	-	13.710.111	10.749.340
Consumo de materiales e insumos	204.920.549	8.049.651	99.852	-	213.070.052	175.301.934
Licencia de uso de marcas	-	-	108.025.031	-	108.025.031	75.369.415
Transportes	57.253.765	564.718	-	-	57.818.483	45.135.434
Alquileres	48.465.177	45.987.274	-	-	94.452.451	85.970.460
Comisiones	-	-	53.338.468	-	53.338.468	43.718.061
Previsión para deudores morosos	-	-	84.799.356	-	84.799.356	97.891.255
Recupero de morosos (1)	-	-	(16.544.635)	-	(16.544.635)	(17.881.476)
Impuesto a los créditos y débitos bancarios	-	79.350.067	-	-	79.350.067	68.555.263
Amortización de bienes intangibles	18.769.557	34.609.854	4.911.730	-	58.291.141	73.173.913
Valor residual de las bajas de bienes de uso (2)	-	-	-	2.088.768	2.088.768	1.413.135
Desvinculaciones	-	-	-	65.352.133	65.352.133	223.006.679
Otros	-	-	-	116.704.075	116.704.075	160.683.940
Total 2011	3.569.549.626	637.783.242	1.933.986.901	184.144.976	6.325.464.745	
Total 2010	2.943.955.079	578.311.763	1.661.069.529	385.103.754		5.568.440.125

- (1) Correspondientes a cobranzas de clientes dados de baja al 31 de diciembre de 2010 y 2009, respectivamente.
 (2) En 2010, neto de 5.673.625 correspondientes al reintegro de anticipos de bienes de uso.


 SANFAGO C. LAZZATI
 POR COMISION FISCALIZADORA


 LUIS BLASCO BOSQUED
 PRESIDENTE

Firmado a efectos de su identificación con nuestro
 Informe de fecha 23/2/2012
 PISTRELLI, HENRY MARTIN Y ASOCIADOS S.R.L.
 C.P.C.E.C.A.B.A. T°1 - F°13


 IGNACIO A. HECQUET
 SOCIO
 Contador Público U.B.A.
 C.P.C.E.C.A.B.A. T°279 - F°222