

Teléfono de Argentina Sociedad Anónima

ANEXO A

ESTADOS CONTABLES AL 31 DE DICIEMBRE DE 2010 Y 2009

Valores expresados en millones de pesos, reexpresados según lo descrito en la Nota 2.1.

BIENES DE USO

Cuenta principal	Valor de origen					Al cierre del ejercicio	Neto resultante 2010	Neto resultante 2009
	Al comienzo del ejercicio	Aumentos del ejercicio	Bajas del ejercicio	Transferencias del ejercicio (2)	Al cierre del ejercicio			
Terrenos	110	-	-	-	-	110	110	110
Edificios	1.761	-	-	12	-	1.773	1.000	1.032
Equipos de conmutación	4.475	-	(3)	100	-	4.572	281	258
Equipos de transmisión	5.076	-	-	363	-	5.439	1.055	932
Instalación de redes	7.953	-	(1)	185	-	8.137	1.190	1.321
Teléfonos, centralitas, cabinas y Otros	797	93	(116)	52	-	826	89	98
Mobiliario, equipos de computación y de oficina	708	5	-	173	-	886	146	61
Automotores	70	8	(1)	-	-	77	17	14
Obras en curso	783	729	-	(718)	-	794	794	783
Materiales (1)	82	199	(51)	(160)	-	70	70	82
Anticipo a proveedores	17	17	(6)	(17)	-	11	11	17
Total 2010	21.832	1.051	(178)	(10)	----	22.695	4.763	4.708
Total 2009	21.130	889	(188)	1	----	21.832	4.763	4.708

Cuenta principal	Depreciaciones					Al cierre del ejercicio	Neto resultante 2010	Neto resultante 2009
	Al comienzo del ejercicio	Vida útil (en años)	Del ejercicio	Bajas del ejercicio	Transferencias del ejercicio (2)			
Terrenos	-	-	-	-	-	-	110	110
Edificios	729	50	49	-	(5)	773	1.000	1.032
Equipos de conmutación	4.217	10 - 15	77	(3)	-	4.291	281	258
Equipos de transmisión	4.144	10 - 12	240	-	-	4.384	1.055	932
Instalación de redes	6.632	15	315	-	-	6.947	1.190	1.321
Teléfonos, centralitas, cabinas y Otros	699	2 - 7	154	(116)	-	737	89	98
Mobiliario, equipos de computación y de oficina	647	1 - 5	93	-	-	740	146	61
Automotores	56	5	5	(1)	-	60	17	14
Obras en curso	-	-	-	-	-	-	794	783
Materiales (1)	-	-	-	-	-	-	70	82
Anticipo a proveedores	-	-	-	-	-	-	11	17
Total 2010	17.124	----	933	(120)	(5)	17.932	4.763	4.708
Total 2009	16.278	----	962	(116)	----	17.124	4.763	4.708


(1) En 2010 y 2009, neto de 22 millones y 27 millones, respectivamente, de provisión por obsolescencia.

(2) En 2010, incluye 5 millones de valor residual de inmuebles transferidos a otros activos. En 2009, incluye 1 millón de inmuebles transferidos de otros activos.


SANTIAGO C. LAZETTI
POR COMISIÓN FISCALIZADORA


LUIS BLASCO BOSQUED
PRESIDENTE

Firmado a efectos de su identificación con nuestro
Informe de fecha 17/02/2011
PISTRELLI, HENRY MARTIN Y ASOCIADOS S.R.L.
C.P.C.E.C.A.B.A. Nº 1 - Pº 13


IGNACIO A. HEQUET
SOCIO
Contador Público U.B.A.
C.P.C.E.C.A.B.A. Nº 275 - Pº 222

Teléfonica de Argentina Sociedad Anónima

ANEXO B

ESTADOS CONTABLES AL 31 DE DICIEMBRE DE 2010 Y 2009

Valores expresados en millones de pesos, reexpresados según lo descrito en la Nota 2.1.

BIENES INTANGIBLES


Cuenta principal	Valor de origen				
	Al inicio del ejercicio	Aumentos del ejercicio	Bajas del ejercicio	Transferencias del ejercicio	Al cierre del ejercicio
Derechos y marcas	1	-	-	-	1
Licencia (frecuencia)	1	-	-	-	1
Obligación de no competir	2	-	-	-	2
Aplicaciones informáticas	972	-	-	39	1.011
Aplicaciones informáticas en desarrollo	68	82	-	(39)	111
Cartera de clientes	5	-	-	-	5
Total 2010	1.049	82	-	-	1.131
	====	====	====	====	====
Total 2009	1.093	87	(131)	-	1.049
	====	====	====	====	====

Cuenta principal	Amortizaciones					Neto resultante 2010	Neto resultante 2009
	Al inicio del ejercicio	Tasa anual (%)	Del ejercicio	Bajas del ejercicio	Al cierre del ejercicio		
Derechos y marcas	-	-	-	-	-	1	1
Licencia (frecuencia)	1	10	-	-	1	-	-
Obligación de no competir	1	14-20	1	-	2	-	1
Aplicaciones informáticas	854	33	72	-	926	85	118
Aplicaciones informáticas en desarrollo	-	-	-	-	-	111	68
Cartera de clientes	2	25	1	-	3	2	3
Total 2010	858	-	74	-	932	199	-
	====	====	====	====	====	====	====
Total 2009	917	-	72	(131)	858	-	191
	====	====	====	====	====	====	====


 SANTIAGO C. LAZZERI
 POR COMISIÓN FISCALIZADORA


 LUIS BLASCO BOSQUED
 PRESIDENTE

Firmado a efectos de su identificación con nuestro
 Informe de fecha 17/02/2011
 PISTRELLI, HENRY MARTIN Y ASOCIADOS S.R.L.
 C.P.C.E.C.A.B.A. T° 279 - F° 13


 IGNACIO A. REQUIET
 SOCIO
 Contador Público U.B.A.
 C.P.C.E.C.A.B.A. T° 279 - F° 222

Telefónica de Argentina Sociedad Anónima

ANEXO C

ESTADOS CONTABLES AL 31 DE DICIEMBRE DE 2010 Y 2009

Valores expresados en millones de pesos

INVERSIONES

OTROS VALORES NEGOCIABLES Y PARTICIPACIONES EN OTRAS SOCIEDADES

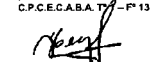
DENOMINACION Y CARACTERISTICAS DE LOS VALORES	2010			2009		
	Clase	Valor nominal en pesos	Cantidad	Valor de costo	Valor registrado	Valor registrado
Activo corriente (1)						
Títulos Públicos – Bono CEGOB 02		\$ 1,0	5.677.082	6	6	1
Títulos Públicos – Bono Pcia.Bs.As. Serie C		\$ 1,0	1.303.537	1	1	-
Total Activo corriente					7	1
					===	===

(1) Ver nota 2.2.b).


 SANTIAGO C. LAZZARI
 POR COMISION FISCALIZADORA


 LUIS BLASCO BOSQUED
 PRESIDENTE

Firmado a efectos de su identificación con nuestro informe de fecha 17/02/2011
 PISTRELLI, HENRY MARTIN Y ASOCIADOS S.R.L.
 C.P.C.E.C.A.B.A. T° - F° 13


 IGNACIO A. RECQUET
 SOCIO
 Contador Público U.B.A.
 C.P.C.E.C.A.B.A. T° 279 - F° 222

Telefónica de Argentina Sociedad Anónima

ANEXO D

ESTADOS CONTABLES AL 31 DE DICIEMBRE DE 2010 Y 2009

Valores expresados en millones de pesos


OTRAS INVERSIONES

CUENTA Y CARACTERÍSTICAS	VALOR REGISTRADO	
	2010	2009
Inversiones corrientes:		
Depósitos a plazo en moneda extranjera (Anexo G) (1)	241	123
Depósitos a plazo en moneda nacional	293	871
Fondos Comunes de Inversión	-	5
Total	534	999
	=====	=====

(1) En 2010 y 2009, incluye 40 millones y 38 millones, respectivamente, con sociedades relacionadas (ver nota 12.3.).



SANTIAGO C. LAZZATI
POR COMISION FISCALIZADORA



LUIS BLASCO BOSQUED
PRESIDENTE

Firmado a efectos de su identificación con nuestro
Informe de fecha 17/02/2011
PISTRELLI, HENRY MARTIN Y ASOCIADOS S.R.L.
C.P.C.E.C.A.B.A. T° 77 - F° 13



IGNACIO A. HELQUET
SOCIO
Contador Público U.B.A.
C.P.C.E.C.A.B.A. T° 279 - F° 222

Teléfono de Argentina Sociedad Anónima

ANEXO E

ESTADOS CONTABLES AL 31 DE DICIEMBRE DE 2010 Y 2009

Valores expresados en millones de pesos

Rubros	PREVISIONES				2009
	Saldos al comienzo del ejercicio	Aumentos netos del ejercicio	Disminuciones / Transferencias del ejercicio	Saldos al cierre del ejercicio	Saldos al cierre del ejercicio
Deducidas del activo corriente:					
Para deudores morosos	229	98	(62)	265	229
Para desvalorización y baja rotación	6	-	(3)	3	6
	235	98	(65)	268	235
Deducidas del activo no corriente:					
Previsión por quebranto impositivo específico	-	-	4	4	-
Total 2010	235	98 (1)	(61)	272	-
Total 2009	207	99 (1)	(71)	-	235
Incluidas en el pasivo corriente:					
Contingencias	14	-	(7)	7	14
Incluidas en el pasivo no corriente:					
Previsión por quebranto impositivo específico	5	-	(5)	-	5
Contingencias	388	269	(65)	592	388
	393	269	(70)	592	393
Total 2010	407	269 (2)	(77)	599	-
Total 2009	396	99 (2)	(88) (3)	-	407
Incluidas en pasivos netos por negocios discontinuados:					
Previsión por activo impositivo diferido	15	-	(1)	14	15
Total 2010	15	-	(1)	14	-
Total 2009	16	-	(1)	-	15

- (1) Incluidos en "Gastos de comercialización" en el estado de resultados.
 (2) En 2010 y 2009 incluye 148 millones y 80 millones expuestos en "Otros gastos, netos" y 102 millones y 19 millones en "Resultados financieros y por tenencia generados por pasivos" respectivamente, en el estado de resultados.
 (3) En 2009 incluye 1,9 millones, correspondientes a la compensación de multas según el mecanismo de compensación previsto en la Resolución N° 42 de la S.C.



SANTIAGO C. LAZZATI
POR COMISION FISCALIZADORA



LUIS BLASCO BOSQUED
PRESIDENTE

Firmado a efectos de su identificación con nuestro Informe de fecha 17/02/2011
 PISTRELLI, HENRY MARTIN Y ASOCIADOS S.R.L.
 C.P.C.E.C.A.B.A. T° 1 - F° 13



IGNACIO A. HECQUET
SOCIO

Contador Público U.B.A.
 C.P.C.E.C.A.B.A. T° 279 - F° 222

Telefónica de Argentina Sociedad Anónima

ANEXO F

ESTADOS CONTABLES AL 31 DE DICIEMBRE DE 2010 Y 2009

Valores expresados en millones de pesos

COSTOS DE EXPLOTACION

	2010	2009
Existencia inicial	12	12
Compras	25	26
Existencia final	(11)	(12)
	----	----
Total (Nota 3.1.I)	26	26
	===	===



SANTIAGO C. LAZZATI
POR COMISION FISCALIZADORA



LUIS BLASCO BOSQUED
PRESIDENTE

Firmado a efectos de su identificación con nuestro
Informe de fecha 17/02/2011
PISTRELLI, HENRY MARTIN Y ASOCIADOS S.R.L.
C.P.C.E.C.A.B.A. T° - F° 13



IGNACIO A. BECQUET
SOCIO
Contador Público U.B.A.
C.P.C.E.C.A.B.A. T° 279 - F° 222

Teléfonica de Argentina Sociedad Anónima

ANEXO G

ESTADOS CONTABLES AL 31 DE DICIEMBRE DE 2010 Y 2009

Valores expresados en millones de pesos

	ACTIVOS Y PASIVOS EN MONEDA EXTRANJERA						
	2010			2009			
	Monto de la moneda extranjera (en millones) (1)	Clase de moneda	Cambio vigente	Monto en millones de pesos	Monto de la moneda extranjera (en millones) (1)	Clase de Moneda	Monto en millones de pesos
ACTIVO							
Activo corriente							
Caja y bancos							
Bancos	5	US\$	3,975800	19	4	US\$	15
Inversiones							
Depósitos en moneda extranjera	51	US\$	3,975800	201	23	US\$	85
Sociedades relacionadas	10	US\$	3,975800	40	10	US\$	38
Créditos por ventas	28	US\$	3,975800	111	38	US\$	146
	1	EURO	5,272600	6	-	-	-
Otros créditos							
Anticipos a proveedores (2)	2	EURO	5,272600	10	4	EURO	24
	-	-	-	-	2	US\$	6
Instrumentos financieros	1	US\$	3,975800	5	3	US\$	13
Otros	4	US\$	3,975800	14	2	US\$	9
Total del activo corriente			406				336
Activo no corriente							
Otros créditos							
Instrumentos financieros	-	-	-	-	1	US\$	2
Otros	2	US\$	3,975800	9	2	US\$	9
Total del activo no corriente			9				11
Total del activo			415				347
PASIVO							
Pasivo corriente							
Deudas comerciales							
	68	US\$	3,975800	269	67	US\$	254
	-	-	-	-	-	DEG	2
	6	EURO	5,272600	34	5	EURO	27
Deudas bancarias y financieras							
	122	US\$	3,975800	488	151	US\$	574
	525	¥	0,048634	25	1.053	¥	43
	2	EURO	5,272600	11	2	EURO	11
Deudas diversas							
Sociedades relacionadas	4	EURO	5,272600	20	3	EURO	19
Instrumentos financieros	3	US\$	3,975800	10	8	US\$	29
Total del pasivo corriente			857				959
Pasivo no corriente							
Deudas comerciales							
	5	US\$	3,975800	20	3	US\$	12
	-	EURO	5,272600	3	1	EURO	4
Deudas bancarias y financieras							
	13	US\$	3,975800	53	116	US\$	441
	-	-	-	-	519	¥	21
	5	EURO	5,272600	27	7	EURO	39
Deudas diversas							
Sociedades relacionadas	-	EURO	5,272600	3	-	EURO	2
Total del pasivo no corriente			106				519
Total del pasivo			963				1,478

(1) Incluye importes inferiores a 1 millón en moneda extranjera.

(2) En 2010 y 2009, incluye 9 millones y 17 millones, respectivamente, que corresponden a anticipos por compras de bienes de uso (Anexo A).

US\$: Dólar estadounidense DEG : Derecho especial de giro
EURO : Moneda europea ¥ : Yen




SAMIRIO C. LAZZATI
POR COMISION FISCALIZADORA



LUIS BLASCO BOSQUED
PRESIDENTE

Firmado a efectos de su identificación con nuestro
informe de fecha 17/02/2011
PISTRELLI, HENRY MARTIN Y ASOCIADOS S.R.L.
C.P.C.E.A.B.A. T° 17 - F° 13



IGNACIO A. TRECOQUET
SOCIO
Contador Público U.B.A.
C.P.C.E.A.B.A. T° 279 - F° 222

Telefónica de Argentina Sociedad Anónima

ANEXO H

INFORMACION REQUERIDA POR EL ART. 64 APARTADO I INC. B) LEY N° 19.550 POR LOS EJERCICIOS FINALIZADOS EL 31 DE DICIEMBRE DE 2010 Y 2009

Valores expresados en millones de pesos


Rubros	2010				Total	2009
	Gastos de explotación	Gastos de administración	Gastos de comercialización	Otros gastos, netos		Total
Sueldos y cargas sociales (3)	887	170	335	-	1.392	1.140
Otros gastos de personal	4	31	1	-	36	29
Depreciaciones de bienes de uso	615	20	298	-	933	962
Honorarios y retribuciones por servicios	1.012	182	305	-	1.499	1.342
Impuestos, tasas y contribuciones	140	1	242	-	383	325
Publicidad y otros	-	-	274	-	274	232
Retribuciones a Directores y Comisión Fiscalizadora	-	7	-	-	7	7
Seguros	-	11	-	-	11	11
Consumo de materiales e insumos	167	7	1	-	175	164
Licencia de uso de marcas	-	-	75	-	75	51
Transportes	45	-	-	-	45	40
Alquileres	46	40	-	-	86	73
Comisiones	-	-	44	-	44	37
Previsión para deudores morosos	-	-	98	-	98	97
Recupero de morosos (1)	-	-	(18)	-	(18)	(18)
Impuesto a los créditos y débitos bancarios	-	69	-	-	69	54
Amortización de bienes intangibles	28	40	6	-	74	72
Valor residual de las bajas de bienes de uso (2)	-	-	-	1	1	13
Desvinculaciones (4)	-	-	-	223	223	46
Otros	-	-	-	161	161	103
Total 2010	2.944	578	1.661	385	5.568	
Total 2009	2.616	570	1.432	162		4.780

- (1) En 2010 y 2009, incluye 18 millones, respectivamente, correspondientes a cobranzas de clientes dados de baja al 31 de diciembre de 2009 y 2008, respectivamente.
- (2) En 2010, neto de 6 millones correspondientes al reintegro de anticipos de bienes de uso.
- (3) En 2009, incluye 2 millones correspondientes a la compensación de multas según el mecanismo de compensación previsto en la Resolución N° 42 de la S.C.
- (4) Ver nota 16.


SANTIAGO C. LAZARI
POR COMISION FISCALIZADORA


LUIS BLASCO BOSQUED
PRESIDENTE

Firmado a efectos de su identificación con nuestro
informe de fecha 17/02/2011
PISTRELLI, HENRY MARTIN Y ASOCIADOS S.R.L.
C.P.C.E.C.A.B.A. T° 11 - F° 13


IGNACIO A. HECQUET
SOCIO
Contador Público U.B.A.
C.P.C.E.C.A.B.A. T° 279 - F° 222