

Telefónica de Argentina Sociedad Anónima

ANEXO A

ESTADOS CONTABLES AL 31 DE DICIEMBRE DE 2009 Y 2008 (4)

Valores expresados en millones de pesos, reexpresados según lo descripto en la Nota 2.1.

BIENES DE USO

Valor de origen

Cuenta principal	Al comienzo del ejercicio (2)	Incorporación por fusión (5)	Aumentos del ejercicio	Bajas del ejercicio	Transferencias del ejercicio (6)	Al cierre del ejercicio
Terrenos	111	-	-	(1)	-	110
Edificios	1.765	-	-	(15)	11	1.761
Equipos de conmutación	4.385	-	-	(10)	100	4.475
Equipos de transmisión	4.859	-	1	(1)	217	5.076
Instalación de redes	7.767	-	-	(1)	187	7.953
Teléfonos, centralitas, cabinas y otros	760	-	92	(86)	31	797
Mobiliario y equipos de oficina	637	-	1	(12)	82	708
Automotores	62	-	11	(3)	-	70
Obras en curso	670	-	601	-	(488)	783
Materiales (1)	99	-	174	(59)	(132)	82
Anticipo a proveedores	15	-	9	-	(7)	17
Total 2009	21.130 (3)	-	889	(188)	1	21.832
Total 2008	20.097	375	842	(231)	-	21.083

Depreciaciones

Cuenta principal	Al comienzo del ejercicio (en años)	Vida útil	Incorporación por fusión (5)	Del ejercicio	Bajas del ejercicio	Al cierre del ejercicio	Neto resultante 2009	Neto resultante 2008
Terrenos	-	-	-	-	-	-	110	111
Edificios	686	50	-	48	(5)	729	1.032	1.051
Equipos de conmutación	4.144	10 - 15	-	83	(10)	4.217	258	222
Equipos de transmisión	3.896	10 - 12	-	249	(1)	4.144	932	963
Instalación de redes	6.252	15	-	380	-	6.632	1.321	1.515
Teléfonos, centralitas, cabinas y otros	660	2 - 7	-	125	(86)	699	98	100
Mobiliario y equipos de oficina	584	1 - 5	-	74	(11)	647	61	53
Automotores	56	5	-	3	(3)	56	14	6
Obras en curso	-	-	-	-	-	-	783	670
Materiales (1)	-	-	-	-	-	-	82	99
Anticipo a proveedores	-	-	-	-	-	-	17	15
Total 2009	16.278 (3)	-	-	962	(116)	17.124	4.708	-
Total 2008	15.303	197	942	(164)	16.278	-	-	4.805 (3)

(1) En 2009 y 2008, neto de 27 millones y 15 millones, respectivamente, de previsión por obsolescencia.

(2) Incluye 47 millones correspondientes a la asignación de la llave de negocio (ver nota 2.2.h)).


(3) En 2008, neto de 27 millones correspondientes al valor residual de la previsión por desvalorización de bienes de uso de TDA S.A. Ver nota 2.2.f) y Anexo E.

(4) Ver nota 2.5.

(5) Ver notas 2.2.h) y 18.

(6) Incluye 1 millón de inmuebles transferidos de otros activos.


SANTIAGO CARLOS LAZZATI
POR COMISION FISCALIZADORA


EDUARDO FERNANDO CARIDE
PRESIDENTE

Firmado a efectos de su identificación con nuestro
Informe de fecha 15/02/2010
PISTRELLI, HENRI MARTIN Y ASOCIADOS S.R.L.
C.P.C.E.C.A.B.A. T° 1 - F° 1


JOSE G. RIIORTELLA
SOCIO
Contador Público U.B.A.
C.P.C.E.C.A.B.A. T° 156 - F° 2

Telefónica de Argentina Sociedad Anónima

ANEXO B

ESTADOS CONTABLES AL 31 DE DICIEMBRE DE 2009 Y DE 2008 (1)

Valores expresados en millones de pesos, reexpresados según lo descrito en la Nota 2.1.

BIENES INTANGIBLES

Cuenta principal	Valor de origen					Al cierre del ejercicio
	Al inicio del ejercicio	Incorporación por fusión (2)	Aumentos del ejercicio	Bajas del ejercicio	Transferencias del ejercicio	
Derechos y marcas	1	-	-	-	-	1
Licencia (frecuencia)	60	-	-	(59)	-	1
Obligación de no competir	2	-	-	-	-	2
Aplicaciones informáticas	940	-	-	(72)	104	972
Aplicaciones informáticas en desarrollo	85	-	87	-	(104)	68
Cartera de clientes	5	-	-	-	-	5
Total 2009	1.093	-	87	(131)	-	1.049
Total 2008	1.028	3	62	-	-	1.093
	====	====	====	====	====	====

Amortizaciones

Cuenta principal	Al inicio del ejercicio	Tasa anual (%)	Incorporación por fusión (2)	Del ejercicio	Bajas del ejercicio	Al cierre del ejercicio	Neto resultante 2009	Neto resultante 2008
Derechos y marcas	-	10	-	-	-	-	1	1
Licencia (frecuencia)	59	14-20	-	1	(59)	1	-	1
Obligación de no competir	1	-	-	-	-	1	1	1
Aplicaciones informáticas	856	33	-	70	(72)	854	118	84
Aplicaciones informáticas en desarrollo	-	-	-	-	-	-	68	85
Cartera de clientes	1	25	-	1	-	2	3	4
Total 2009	917	-	-	72	(131)	858	191	-----
Total 2008	859	-	2	56	-	917	-----	176
	====	-----	====	====	====	====	====	====


(1) Ver nota 2.5.

(2) Ver nota 18.


SANTIAGO CARLOS LAZZATI
POR COMISION FISCALIZADORA


EDUARDO FERNANDO CARIDE
PRESIDENTE

Firmado a efectos de su identificación con nuestro Informe de fecha 15/02/2010
PISTRELLI, HENRY MARTIN Y ASOCIADOS S.R.L.
C.P.C.E.C.A.B.A. T° 115 - F° 13


JOSE G. RIIPORTELLA
SOCIO
Contador Público U.B.A.
C.P.C.E.C.A.B.A. T° 156 - F° 2

Telefónica de Argentina Sociedad Anónima

ANEXO C

ESTADOS CONTABLES AL 31 DE DICIEMBRE DE 2009 Y 2008

Valores expresados en millones de pesos

INVERSIONES

OTROS VALORES NEGOCIABLES Y PARTICIPACIONES EN OTRAS SOCIEDADES

DENOMINACION Y CARACTERISTICAS DE LOS VALORES	2009				2008		
	Clase	Valor nominal en pesos	Cantidad	Valor de costo	Valor patrimonial proporcional	Valor registrado	Valor registrado
Activo corriente (1)							
Titulos Públicos – Bono CEGOB 02		\$ 1,0	508.531	-	-	1	-
Total Activo corriente						1	-
						===	===

(1) Ver nota 2.2.b).


 SANTIAGO CARLOS LAZZATI
 POR COMISION FISCALIZADORA


 EDUARDO FERNANDO GARIDE
 PRESIDENTE

Firmado a efectos de su identificación con nuestro Informe de fecha 15/02/2010
 PISTRELLI, HENRY MARTIN Y ASOCIADOS S.R.L.
 C.P.C.E.C.A.B.A. T° 1 - F° 13


 JOSE G. RIPORELLA
 SOCIO
 Contador Público U.B.A.
 C.P.C.E.C.A.B.A. T° 156 - F° 2

Telefónica de Argentina Sociedad Anónima

ANEXO D

ESTADOS CONTABLES AL 31 DE DICIEMBRE DE 2009 Y 2008 (2)

Valores expresados en millones de pesos

OTRAS INVERSIONES

CUENTA Y CARACTERISTICAS	VALOR REGISTRADO	
	2009	2008
Inversiones corrientes:		
Depósitos a plazo en moneda extranjera (Anexo G) (1)	123	272
Depósitos a plazo en moneda nacional	871	5
Fondos Comunes de Inversión	5	72
Total	999	349
	===	===

(1) En 2009 y 2008, incluye 38 millones y 190 millones, respectivamente, con sociedades relacionadas (ver nota 12.3.).

(2) Ver nota 2.5.




SANTIAGO CARLOS LAZZATI
POR COMISION FISCALIZADORA



EDUARDO FERNANDO CARIDE
PRESIDENTE

Firmado a efectos de su identificación con nuestro
Informe de fecha 15/02/2010
PISTRELLI, HENRY MARTIN Y ASOCIADOS S.R.L.
C.P.C.E.C.A.B.A. T° 1 - F° 13



JOSE G. RIPORTELLA
SOCIO
Contador Público U.B.A.
C.P.C.E.C.A.B.A. T° 158 - F° 2

Teléfonica de Argentina Sociedad Anónima


ANEXO E

ESTADOS CONTABLES AL 31 DE DICIEMBRE DE 2009 Y 2008 (6)

Valores expresados en millones de pesos


Rubros	PREVISIONES				2009		2008	
	Saldos al comienzo del ejercicio	Incorporación por fusión (5)	Aumentos netos y transferencias del ejercicio	Disminuciones del ejercicio	Saldos al cierre del ejercicio	Saldos al cierre del ejercicio	Saldos al cierre del ejercicio	Saldos al cierre del ejercicio
Deducidas del activo corriente:								
Para deudores morosos	202	-	97	(70)	229	202	202	202
Para desvalorización y baja rotación	4	-	2	-	6	4	4	4
	206	-	99	(70)	235	206	206	206
Deducidas del activo no corriente:								
Desvalorización de Impuesto a la Ganancia Mínima Presunta	1	-	-	(1)	-	1	-	1
	1	-	-	(1)	-	1	-	1
Total 2009	207 (7)	-	99 (1)	(71)	235	207 (7)	=====	207 (7)
Total 2008	183	8 (7)	74 (1)	(58) (2) (7)	235	207 (7)	=====	207 (7)
Incluidas en el pasivo corriente:								
Contingencias	38	-	11	(35)	14	38	-	38
Incluidas en el pasivo no corriente:								
Previsión por quebranto impositivo específico	5	-	-	-	5	5	-	5
Contingencias	353	-	88	(53)	388	353	-	353
	358	-	88	(53)	393	358	-	358
Total 2009	396	-	99 (3)	(88) (4)	407	396	=====	396
Total 2008	459	2	93 (3)	(158) (4)	407	459	=====	459
Incluidas en pasivos netos por negocios discontinuados:								
Previsión por activo impositivo diferido	16	-	-	(1)	15	16	-	16
Total 2009	16	-	-	(1)	15	16	=====	16
Total 2008	-	-	16	-	16	-	=====	-

- (1) Incluidos en "Gastos de comercialización" en el estado de resultados.
- (2) En 2008 incluye 12 millones, correspondientes a recupero de previsión de morosos.
- (3) En 2009 y 2008 incluye 80 millones y 64 millones expuestos en "Otros gastos, netos" y 19 millones y 29 millones en "Resultados financieros y por tenencia generados por pasivos" respectivamente, en el estado de resultados.
- (4) En 2008 incluye 7 millones expuestos en "Otros gastos, netos" en el estado de resultados correspondientes a desafectación de la previsión para contingencias. Adicionalmente, en 2009 y 2008 incluye 1,9 millones y 28,7 millones, respectivamente, compensados según lo mencionado en la nota 9.c).
- (5) Ver nota 18.
- (6) Ver nota 2.5.
- (7) No incluye los montos correspondientes a la previsión para desvalorización de bienes de uso de TDA S.A. Ver nota 2.2.h).


SANTIAGO CARLOS LAZZARI
POR COMISION FISCALIZADORA


EDUARDO FERNANDO CARIDE
PRESIDENTE

Firmado a efectos de su identificación con nuestro
informe de fecha 15/02/2010
PISTRELLI, HENRY MARTIN Y ASOCIADOS S.R.L.
C.P.C.E.C.A.B.A. T° 1 - F° 13


JOSE G. RIPORTELLA
SOCIO
Contador Público U.B.A.
C.P.C.E.C.A.B.A. T° 156 - F° 2

Telefónica de Argentina Sociedad Anónima

ANEXO F

ESTADOS CONTABLES AL 31 DE DICIEMBRE DE 2009 Y 2008 (1)

Valores expresados en millones de pesos

COSTOS DE EXPLOTACION

	<u>2009</u>	<u>2008</u>
Existencia inicial	12	10
Incorporación por fusión (2)	-	3
Compras	26	17
Existencia final	(12)	(12)
Total (Nota 3.1.I)	<u>26</u> ===	<u>18</u> ===

(1) Ver nota 2.5.

(2) Ver nota 18.




SANTIAGO CARLOS LAZZATI
POR COMISION FISCALIZADORA



EDUARDO FERNANDO CARIDE
PRESIDENTE

Firmado a efectos de su identificación con nuestro
informe de fecha 15/02/2010
PISTRELLI, HENRY MARTIN Y ASOCIADOS S.R.L.
C.P.C.E.C.A.B.A. T° 1 - F° 17



JOSE G. RIPORTELLA
Sócio
Contador Público U.B.A.
C.P.C.E.C.A.B.A. T° 156 - F° 2

Teléfonica de Argentina Sociedad Anónima

ANEXO G

ESTADOS CONTABLES AL 31 DE DICIEMBRE DE 2009 Y 2008 (3)

Valores expresados en millones de pesos

ACTIVOS Y PASIVOS EN MONEDA EXTRANJERA

	2009			2008			
	Monto de la moneda extranjera (en millones) (1)	Clase de moneda	Cambio vigente	Monto en millones de pesos	Monto de la moneda extranjera (en millones) (1)	Clase de Moneda	Monto en millones de pesos
ACTIVO							
Activo corriente							
Caja y bancos							
Bancos	4	US\$	3,796700	15	1	US\$	3
Inversiones							
Depósitos en moneda extranjera	23	US\$	3,796700	85	24	US\$	82
Sociedades relacionadas	10	US\$	3,796700	38	55	US\$	190
Créditos por ventas	38	US\$	3,796700	146	28	US\$	97
		DEG	5,952052	-	-	DEG	1
Otros créditos							
Anticipos a proveedores (2)	4	EURO	5,453000	24	3	EURO	15
	2	US\$	3,796700	6			
Instrumentos financieros	3	US\$	3,796700	13	1	US\$	5
	-	-	-	-	-	EURO	1
Otros	2	US\$	3,796700	9	2	US\$	6
Total del activo corriente				336			400
Activo no corriente							
Créditos por ventas	-	-	-	-	-	US\$	1
Otros créditos							
Instrumentos financieros	1	US\$	3,796700	2	2	US\$	5
Otros	2	US\$	3,796700	9	3	US\$	10
Total del activo no corriente				11			16
Total del activo				347			416
PASIVO							
Pasivo corriente							
Deudas comerciales	67	US\$	3,796700	254	85	US\$	295
	-	DEG	5,952052	2	2	DEG	12
	5	EURO	5,453000	27	3	EURO	14
	-	¥	0,040944	-	8	¥	-
	-	BRL	2,180300	-	-	BRL	2
Deudas bancarias y financieras	151	US\$	3,796700	574	8	US\$	26
	1,053	¥	0,040944	43	1,060	¥	41
	2	EURO	5,453000	11	2	EURO	10
Deudas diversas							
Sociedades relacionadas	3	EURO	5,453000	19	3	EURO	13
Instrumentos financieros	8	US\$	3,796700	29	-	US\$	1
Otros	-	-	-	-	(1)	US\$	(3)
Total del pasivo corriente				959			411
Pasivo no corriente							
Deudas comerciales	3	US\$	3,796700	12	1	US\$	5
	1	EURO	5,453000	4	-	-	-
Deudas bancarias y financieras	116	US\$	3,796700	441	331	US\$	1,144
	519	¥	0,040944	21	1,556	¥	59
	7	EURO	5,453000	39	9	EURO	44
Deudas diversas							
Sociedades relacionadas	-	EURO	5,453000	2	1	EURO	3
Total del pasivo no corriente				519			1,255
Total del pasivo				1,478			1,666

(1) Incluye importes inferiores a 1 millón en moneda extranjera.


(2) Incluye 17 millones que corresponden a anticipos por compras de bienes de uso (Anexo A).

(3) Ver nota 2.5.

US\$: Dólar estadounidense DEG : Derecho especial de giro BRL : Real brasileño
 EURO : Moneda europea ¥ : Yen


SANTIAGO CARLOS LAZZATI
 POR COMISIÓN FISCALIZADORA


EDUARDO FERNANDO CARIDE
 PRESIDENTE

Firmado a efectos de su identificación con nuestro
 Informe de fecha 15/02/2010
PISTRELLI, HENRY MARTIN Y ASOCIADOS S.R.L.
 C.P.C.E.C.A.B.A. T° 1 - F° 12

JOSE G. RIPORTELLA
 SOCIO
 Contador Público U.B.A.
 C.P.C.E.C.A.B.A. T° 156 - F° 2

Telefónica de Argentina Sociedad Anónima

ANEXO H

INFORMACION REQUERIDA POR EL ART. 64 APARTADO I INC. B) LEY N° 19.550 POR LOS EJERCICIOS FINALIZADOS EL 31 DE DICIEMBRE DE 2009 Y 2008 (1)

Valores expresados en millones de pesos

Rubros	2009				Total	2008
	Gastos de explotación	Gastos de administración	Gastos de comercialización	Otros ingresos y gastos		
Sueldos y cargas sociales (2)	719	137	284	-	1.140	867
Otros gastos de personal	6	22	1	-	29	16
Depreciaciones de bienes de uso	677	4	281	-	962	943
Honorarios y retribuciones por servicios	839	243	260	-	1.342	1.052
Impuestos, tasas y contribuciones	125	3	197	-	325	274
Publicidad	-	-	232	-	232	181
Retribuciones a Directores y Comisión Fiscalizadora	-	7	-	-	7	4
Seguros	-	11	-	-	11	19
Consumo de materiales e insumos	143	16	5	-	164	138
Honorarios por gerenciamiento	-	-	-	-	-	22
Licencia de uso de marcas	-	-	51	-	51	22
Transportes	40	-	-	-	40	38
Alquileres	42	31	-	-	73	44
Comisiones	-	-	37	-	37	30
Provisión para deudores morosos	-	-	97	-	97	74
Recupero de morosos (3)	-	-	(18)	-	(18)	(19)
Impuesto a los créditos y débitos bancarios	-	54	-	-	54	47
Amortización de bienes intangibles	25	42	5	-	72	56
Valor residual de las bajas de bienes de uso	-	-	-	13	13	3
Desvinculaciones	-	-	-	46	46	88
Otros	-	-	-	103	103	78
Total 2009	2.616	570	1.432	162	4.780	-----
Total 2008	2.343	452	1.014	168	=====	3.977

(1) Ver nota 2.5.


(2) En 2009 y 2008, incluye 2 millones y 28 millones, respectivamente, correspondientes a la compensación de multas según el mecanismo de compensación previsto en la Resolución N° 42 de la S.C.

(3) En 2009 y 2008, incluye 18 millones y 7 millones, respectivamente, correspondientes a cobranzas de clientes dados de baja al 31 de diciembre de 2008 y 2007, respectivamente.


SANTIAGO CARLOS LAZZATI
POR COMISION FISCALIZADORA


EDUARDO FERNANDO CARIDE
PRESIDENTE

Firmado a efectos de su identificación con nuestro
Informe de fecha 15/02/2010
PISTRELLI, HENRY MARTIN Y ASOCIADOS S.R.L.
C.P.C.E.C.A.B.A. T° 1 - F° 13


JOSE ORIPORTELLA
SOCIO
Contador Público U.B.A.
C.P.C.E.C.A.B.A. T° 156 - F° 2