

Telefónica de Argentina Sociedad Anónima

ANEXO A

ESTADOS CONTABLES AL 31 DE DICIEMBRE DE 2007 Y 2006


Valores expresados en millones de pesos, reexpresados según lo descrito en la Nota 2.1.

BIENES DE USO

		Valor de origen						
Cuenta principal	Al comienzo del ejercicio (5)	Aumentos del ejercicio	Bajas del ejercicio	Transferencias del ejercicio (3)	Al cierre del ejercicio			
Terrenos	111	-	-	-	-	111		
Edificios	1.724	-	-	-	5	1.729		
Equipos de conmutación	4.235	-	(4)	86	-	4.317		
Equipos de transmisión	4.224	-	(7)	159	-	4.376		
Instalación de redes	7.639	-	(9)	38	-	7.668		
Teléfonos, centralitas, cabinas y otros	730	36	(40)	59	-	785		
Mobiliario y equipos de oficina (4)	484	1	-	53	-	538		
Automotores	61	1	-	-	-	62		
Obras en curso (1) (4)	313	380	-	(255)	-	438		
Materiales (2)	50	187	(56)	(130)	-	51		
Anticipo a proveedores	15	22	-	(15)	-	22		
Total 2007	19.566	627	(116)	-	-	20.097		
Total 2006	19.206	488	(95)	(13)	-	19.586		

		Depreciaciones					Neto resultante 2007	Neto resultante 2006 (5)
Cuenta principal	Al comienzo del ejercicio (5)	Vida útil (en años)	Del ejercicio	Bajas del ejercicio	Transferencias del ejercicio (3)	Al cierre del ejercicio		
Terrenos	-	-	-	-	-	-	111	111
Edificios	604	50	41	-	-	645	1.084	1.120
Equipos de conmutación	3.915	10	140	(4)	-	4.051	266	320
Equipos de transmisión	3.317	10	237	(7)	-	3.547	829	907
Instalación de redes	5.380	15	437	(4)	-	5.813	1.855	2.259
Teléfonos, centralitas, cabinas y otros	657	5 - 7	81	(40)	-	698	87	73
Mobiliario y equipos de oficina (4)	458	1 - 3	38	-	-	496	42	26
Automotores	43	5	10	-	-	53	9	18
Obras en curso (1) (4)	-	-	-	-	-	-	438	313
Materiales (2)	-	-	-	-	-	-	51	50
Anticipo a proveedores	-	-	-	-	-	-	22	15
Total 2007	14.374		984	(55)	-	15.303	4.794	
Total 2006	13.428		989	(41)	(2)	14.374		5.212

- (1) En 2006, los intereses capitalizados en las obras en curso ascienden a 9 millones. Ver nota 2.2.f).
- (2) En 2007 y 2006, neto de 17 millones y 22 millones, respectivamente, de provisión por obsolescencia.
- (3) En 2006, incluye 5 millones de inmuebles desafectados de la operación y destinados a la venta (ver nota 2.2.e) y 6 millones transferidos a bienes intangibles.
- (4) Ver nota 2.3.
- (5) Incluye bienes transferidos de Mobiliario y equipos de oficina a Teléfonos, centralitas, cabinas y otros por 39 millones y 20 millones correspondientes a valor de origen y depreciaciones, respectivamente.


EDUARDO FERNANDO CARIDE
PRESIDENTE


ROSANA E. SERIO
SOCIA
Contador Público U.B.A.
C.P.C.E.C.A.B.A. T° 219 - F° 172

Firmado e íntegro de su identificación con nuestro
Informe de fecha 21/02/2008
PISTRELLI, HENRY MARTIN Y ASOCIADOS S.R.L.
C.P.C.E.C.A.B.A. T° 1 - F° 13

Telefónica de Argentina Sociedad Anónima

ANEXO B

ESTADOS CONTABLES AL 31 DE DICIEMBRE DE 2007 Y 2006

Valores expresados en millones de pesos, reexpresados según lo descrito en la Nota 2.1.

BIENES INTANGIBLES


Cuenta principal	Valor de origen			Al cierre del ejercicio
	Al inicio del ejercicio	Aumentos del ejercicio	Transferencias del ejercicio (1)	
Derechos y marcas	1	-	-	1
Licencia (frecuencia)	59	-	-	59
Obligación de no competir	2	-	-	2
Aplicaciones informáticas (2)	792	-	108	900
Aplicaciones informáticas en desarrollo (2)	111	63	(108)	66
Total 2007	965	63	-	1.028
Total 2006	879	80	6	965


Cuenta principal	Amortizaciones			Neto resultante 2007	Neto resultante 2006
	Al inicio del ejercicio	Del ejercicio	Al cierre del ejercicio		
Derechos y marcas	-	-	-	1	1
Licencia (frecuencia)	56	2	58	1	3
Obligación de no competir	1	-	1	1	1
Aplicaciones informáticas (2)	718	82	800	100	74
Aplicaciones informáticas en desarrollo (2)	-	-	-	66	111
Total 2007	775	84	859	169	-
Total 2006	700	75	775	-	190

(1) En 2006, incluye 6 millones transferidos de bienes de uso.

(2) Ver nota 2.3


EDUARDO A. SANGINETTI
 COMISION FISCALIZADORA


EDUARDO FERNANDO CARIDE
 PRESIDENTE


 Firmado a efectos de su identificación con nuestro informe de fecha 27/02/2008
PISTRELLI, HENRY MARTIN Y ASOCIADOS S.R.L.
 C.P.C.E.C.A.B.A. T° 1 - F° 13
ROSANA E. SERIO
 SOCIA
 Contador Público U.B.A.
 C.P.C.E.C.A.B.A. T° 219 - F° 172

Telefónica de Argentina Sociedad Anónima

ANEXO C

ESTADOS CONTABLES AL 31 DE DICIEMBRE DE 2007 Y 2006

Valores expresados en millones de pesos


INVERSIONES


OTROS VALORES NEGOCIABLES Y PARTICIPACIONES EN OTRAS SOCIEDADES

DENOMINACION Y CARACTERISTICAS DE LOS VALORES	2007			2006	
	VALOR NOMINAL UNITARIO	CANTIDAD	VALOR DE COSTO	VALOR REGISTRADO	VALOR REGISTRADO
Activo corriente (1)					
Títulos Públicos – Bono Discount	US\$1,0	9.814.114	-	30	31
Títulos Públicos – Valores negociables vinculados al PBI	US\$1,0	24.555.228	-	9	5
Títulos Públicos – Bocon Pro13	-	-	-	-	9
Obligaciones Negociables de TMA S.A.	US\$1,0	74.963.045	-	240	-
E-Commerce Latina S.A.	-	-	-	-	-
Total Activo corriente				279	45
Total Activo				279	45
				===	===

(1) Ver nota 2.2.b).


EDUARDO A. SANJUANI
COMISION FISCALIZADORA


EDUARDO FERNANDO CARIDE
PRESIDENTE
- 60 -


Firmado a efectos de su identificación con nuestro
Informe de fecha 11/02/2008
PISTRELLI, HENRY MARTIN Y ASOCIADOS S.R.L.
C.P.C.E.C.A.B.A. T° 1 - F° 13
ROSANA E. SERIO
SOCIA
Contador Público U.B.A.
C.P.C.E.C.A.B.A. T° 219 - F° 172

Telefónica de Argentina Sociedad Anónima


ANEXO D

ESTADOS CONTABLES AL 31 DE DICIEMBRE DE 2007 Y 2006


Valores expresados en millones de pesos

OTRAS INVERSIONES

CUENTA Y CARACTERISTICAS	VALOR REGISTRADO	
	Dic-07	Dic-06
Inversiones corrientes:		
Depósitos en moneda extranjera (Anexo G)	51	33
Depósitos en moneda nacional	80	-
Fondos Comunes de Inversión en moneda extranjera (Anexo G)	-	192
Fondos Comunes de Inversión en moneda nacional	-	1
	----	----
Total	131	226
	===	===




MARÍA C. SANGUINETTI
COMISION FISCALIZADORA



EDUARDO FERNANDO CARIDE
PRESIDENTE

Firmado a efectos de su identificación con nuestro
Informe de fecha 21/02/2008
PISTRELLI, HENRY MARTIN Y ASOCIADOS S.R.L.
C.P.C.E.C.A.B.A. T° 1 - F° 13



EDSANA E. SERIO
SOCIA
Contador Público U.B.A.
C.P.C.E.C.A.B.A. T° 219 - F° 172

Telefónica de Argentina Sociedad Anónima

ANEXO E

ESTADOS CONTABLES AL 31 DE DICIEMBRE DE 2007 Y 2006

Valores expresados en millones de pesos

PREVISIONES


Rubros	2007			2006	
	Saldos al comienzo del ejercicio	Aumentos netos y transferencias del ejercicio	Disminuciones del ejercicio	Saldos al cierre del ejercicio	Saldos al cierre del ejercicio
Deducidas del activo corriente:					
Para deudores morosos	155	63	(39)	179	155
Para desvalorización y baja rotación	2	-	-	2	2
	<u>157</u>	<u>63</u>	<u>(39)</u>	<u>181</u>	<u>157</u>
Deducidas del activo no corriente:					
Para deudores morosos	3	-	(1)	2	3
	<u>3</u>	<u>-</u>	<u>(1)</u>	<u>2</u>	<u>3</u>
Total 2007	<u>160</u>	<u>63 (1)</u>	<u>(40) (2)</u>	<u>183</u>	
Total 2006	<u>143</u>	<u>61 (1)</u>	<u>(44) (2)</u>		<u>160</u>
Incluidas en el pasivo corriente:					
Contingencias	80	5 (3)	(32)	53	80
Incluidas en el pasivo no corriente:					
Previsión por quebranto impositivo específico	-	5	-	5	-
Contingencias	319	156 (3)	(74)	401	319
	<u>319</u>	<u>161</u>	<u>(74)</u>	<u>406</u>	<u>319</u>
Total 2007	<u>399</u>	<u>166</u>	<u>(106) (4)</u>	<u>459</u>	
Total 2006	<u>303</u>	<u>177 (3)</u>	<u>(81) (4)</u>		<u>399</u>

- (1) Incluidos en "Gastos de comercialización" en el estado de resultados.
 (2) En 2007 y 2006 incluye 13 millones y 26 millones, respectivamente, correspondientes a recupero de previsión de morosos.
 (3) En 2007 y 2006 incluye 44 millones y 99 millones expuestos en "Otros gastos, netos" y 102 millones y 78 millones en "Resultados financieros y por tenencia generados por pasivos" respectivamente, en el estado de resultados. Adicionalmente en 2007 incluye 15 millones de transferencias.
 (4) En 2007 y 2006 incluye 19 millones y 22 millones, respectivamente, expuestos en "Otros gastos, netos" en el estado de resultados correspondientes a desafectación de la previsión para contingencias.


 EDUARDO FERNANDO CARIDE
 PRESIDENTE


 ROSANA E. SERIO
 SOCIA
 Contador Público U.B.A.
 C.P.C.E.C.A.B.A. T° 219 - F° 172

Firmado a efectos de su identificación con nuestro
 informe de fecha 11/02/2008
 PISTRELLI HENRY MARTÍN Y ASOCIADOS S.R.L.
 C.P.C.E.C.A.B.A. T° 1 - F° 13


 ROSANA E. SERIO
 SOCIA
 Contador Público U.B.A.
 C.P.C.E.C.A.B.A. T° 219 - F° 172

Telefónica de Argentina Sociedad Anónima


ESTADOS CONTABLES AL 31 DE DICIEMBRE DE 2007 Y 2006

ANEXO F

Valores expresados en millones de pesos

COSTOS DE EXPLOTACION


	Dic-07	Dic-06
Existencia inicial	5	5
Compras	16	13
Existencia final	(10)	(5)
Total (Nota 3.1.i)	11	13
	===	===



EDUARDO A. SANGUINETI
COMISION FISCALIZADORA



EDUARDO FERNANDO CARIDE
PRESIDENTE



Firmado a efectos de su identificación con nuestro
informe de fecha 21/02/2008
PISTRELLI, HENRY MARTIN Y ASOCIADOS S.R.L.
C.P.C.E.C.A.B.A. T° 1 - F° 13

SUSANA E. SERIO
SOCIA
Contador Público U.B.A.
C.P.C.E.C.A.B.A. T° 219 - F° 172

Telefónica de Argentina Sociedad Anónima

ANEXO G

ESTADOS CONTABLES AL 31 DE DICIEMBRE DE 2007 Y 2006

Valores expresados en millones de pesos

ACTIVOS Y PASIVOS EN MONEDA EXTRANJERA

	2007			2006			
	Monto de la moneda extranjera (en millones) (1)	Clase de moneda	Cambio vigente	Monto en millones de pesos	Monto de la moneda extranjera (en millones) (1)	Clase de moneda	Monto en millones de pesos
ACTIVO							
Activo corriente							
Caja y bancos							
Bancos	-	US\$	3,151000	2	-	US\$	1
Inversiones							
Depósitos en moneda extranjera	16	US\$	3,151000	51	11	US\$	33
Títulos Públicos	12	US\$	3,151000	39	12	US\$	36
Fondos comunes de inversión	-	-	-	-	62	US\$	192
Obligaciones Negociables TMA S.A.	76	US\$	3,151000	240	-	-	-
Créditos por ventas	13	US\$	3,151000	41	15	US\$	47
	-	DEG	4,973790	1	1	DEG	3
Otros créditos							
Sociedades relacionadas	3	US\$	3,151000	11	3	US\$	8
Anticipos a proveedores (2)	3	EURO	4,631500	15	3	EURO	13
Instrumentos financieros	-	-	-	-	-	US\$	1
Otros	1	US\$	3,151000	3	1	US\$	2
Total del activo corriente				403			336
Activo no corriente							
Otros créditos							
Otros	1	US\$	3,151000	2	1	US\$	2
Total del activo no corriente				2			2
Total del activo				405			338
PASIVO							
Pasivo corriente							
Deudas comerciales							
	52	US\$	3,151000	185	47	US\$	144
	-	DEG	4,973790	1	-	DEG	1
	1	EURO	4,631500	4	2	EURO	9
	-	-	-	-	1	BRL	1
	6	¥	0,027926	-	-	-	-
Deudas bancarias y financieras	136	US\$	3,151000	430	204	US\$	627
	1,068	¥	0,027926	29	1,088	¥	28
	2	EURO	4,631500	10	2	EURO	8
Deudas diversas							
Sociedades relacionadas	-	-	-	-	-	US\$	1
	3	EURO	4,631500	13	3	EURO	12
Instrumentos financieros	3	US\$	3,151000	9	4	US\$	11
Otros	(2)	US\$	3,151000	(5)	-	-	-
Total del pasivo corriente				656			842
Pasivo no corriente							
Deudas comerciales							
	1	US\$	3,151000	3	1	US\$	3
Deudas bancarias y financieras	347	US\$	3,151000	1,094	474	US\$	1,455
	2,593	¥	0,027926	73	3,630	¥	94
	11	EURO	4,631500	51	13	EURO	53
Deudas diversas							
Sociedades relacionadas	-	EURO	4,631500	2	-	-	-
Instrumentos financieros	2	US\$	3,151000	7	5	US\$	14
Total del pasivo no corriente				1,230			1,619
Total del pasivo				1,886			2,461

(1) Incluye importes inferiores a 1 millón en moneda extranjera.

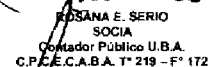
(2) En 2007 y 2006, incluye 15 millones y 12 millones, respectivamente correspondientes a anticipos por compras de bienes de uso (Anexo A).

US\$: Dólar estadounidense DEG : Derecho especial de giro
 EURO : Moneda europea ¥ : Yen
 BRL : Real brasileño


 FERNANDO A. SANGUINETTI
 COMISION FISCALIZADORA


 EDUARDO FERNANDO CARIDE
 PRESIDENTE

Firmado a efectos de su identificación con nuestro
 Informe de fecha 21/02/2008
 PISTRELLI HENRY MARTIN Y ASOCIADOS S.R.L.
 C.P.C.E.C.A.B.A. T° 1 - F° 13


 ROSANA E. SERIO
 SOCIA
 Contador Público U.B.A.
 C.P.C.E.C.A.B.A. T° 219 - F° 172

Telefónica de Argentina Sociedad Anónima

ANEXO H

INFORMACION REQUERIDA POR EL ART. 64 APARTADO I INC. B) LEY N° 19.550 POR LOS EJERCICIOS FINALIZADOS EL 31 DE DICIEMBRE DE 2007 Y 2006

Valores expresados en millones de pesos


Rubros	2007				2006	
	Gastos de explotación	Gastos de administración	Gastos de comercialización	Otros gastos netos	Total	Total
Sueldos y cargas sociales	452	86	139	-	677	572
Otros gastos de personal	4	4	1	-	9	7
Depreciaciones de bienes de uso	853	4	127	-	984	989
Honorarios y retribuciones por servicios	478 (1)	260	131	-	869	805
Impuestos, tasas y contribuciones	51	1	172	-	224	221
Publicidad	-	-	119	-	119	84
Retribuciones a Directores y Comisión Fiscalizadora	-	23	-	-	23	6
Seguros	-	16	-	-	16	13
Consumo de materiales e insumos	81	5	10	-	96	80
Honorarios por gerenciamiento	54	7	-	-	61	74
Transportes	39	1	-	-	40	27
Alquileres	30	2	2	-	34	34
Comisiones	-	-	28	-	28	26
Previsión para deudores morosos	-	-	63	-	63	61
Recupero de morosos (2)	-	-	(23)	-	(23)	(35)
Impuesto a los créditos y débitos bancarios	-	41	-	-	41	35
Amortización de bienes intangibles	63	19	2	-	84	75
Valor residual de las bajas de bienes de uso	-	-	-	5	5	3
Desvinculaciones (3)	-	-	-	361	361	35
Otros	-	-	-	51	51	81
Total 2007	2.105	469	771	417	3.762	
Total 2006	2.140	417	517	119		3.193

(1) Ver nota 10.b)


(2) En 2007 y 2006, incluye 10 millones y 9 millones, respectivamente, correspondientes a cobranzas de clientes dados de baja al 31 de diciembre de 2006 y 2005 y a otros recuperos, respectivamente.

(3) Incluye 253 millones correspondientes al plan de jubilación anticipada, modificado a mediados de 2007. Ver nota 17.


ROBERTO A. SANGRINETI
COMISION FISCALIZADORA


EDUARDO FERNANDO CARIDE
PRESIDENTE

Firmado a efectos de su identificación con nuestro
Informe de fecha 21/02/2008
PISTRELLI, HENRY MARTIN Y ASOCIADOS S.R.L.
C.P.C.E.C.A.B.A. T° 1 - F° 13


ROSANA E. SERIO
SOCIA
Contador Público U.B.A.
C.P.C.E.C.A.B.A. T° 219 - F° 172