

YPF SOCIEDAD ANONIMA Y SOCIEDADES CONTROLADAS Y BAJO CONTROL CONJUNTO

BALANCE GENERAL CONSOLIDADO AL 31 DE DICIEMBRE DE 2009 Y COMPARATIVOS

EVOLUCION DE LOS BIENES DE USO

(expresados en millones de pesos - Nota 1 a los estados contables básicos)

| Cuenta principal | 2009 | | | | | Valor al cierre del ejercicio | Valor residual | Valor residual | Valor residual |
|---|---------------------------------|--|-------------------------------|-------------------------------|---|-------------------------------|----------------|----------------|----------------|
| | Costo | | | | Disminuciones, reclasificaciones y transferencias netas | | | | |
| | Valor al comienzo del ejercicio | Efecto neto de conversión ⁽¹⁾ | Aumentos | | | | | | |
| Terrenos y edificios | 2.508 | - | 5 | 693 | 3.206 | | | | |
| Propiedad minera, pozos y equipos de explotación | 57.588 | 53 | 304 | 3.556 | 61.501 | | | | |
| Equipamiento de destilerías y plantas petroquímicas | 10.243 | - | 13 | 591 | 10.847 | | | | |
| Equipos de transporte | 1.956 | - | - | 17 | 1.973 | | | | |
| Materiales y equipos en depósito | 827 | - | 800 | (813) | 814 | | | | |
| Perforaciones y obras en curso | 4.339 | 1 | 3.866 | (4.566) | 3.640 | | | | |
| Perforaciones exploratorias en curso | 116 | - | 347 | (344) | 119 | | | | |
| Muebles y útiles e instalaciones | 749 | - | 6 | 129 | 884 | | | | |
| Equipos de comercialización | 1.456 | - | - | 29 | 1.485 | | | | |
| Otros bienes | 582 | - | 48 | 22 | 652 | | | | |
| Total 2009 | 80.364 | 54 | 5.389⁽²⁾⁽⁶⁾ | (686)⁽¹⁾ | 85.121 | | | | |
| Total 2008 | 73.060 | 56 | 7.962⁽²⁾⁽⁶⁾ | (714)⁽¹⁾ | 80.364 | | | | |
| Total 2007 | 61.939 | 10 | 6.216⁽²⁾ | 4.895⁽¹⁾⁽⁷⁾ | 73.060 | | | | |

| Cuenta principal | 2009 | | | | Acumulada al cierre del ejercicio | Valor residual | Valor residual | Valor residual |
|---|-------------------------------------|---|----------------------|--------------|-----------------------------------|-----------------------|-----------------------|-----------------------|
| | Depreciación | | | Aumentos | | | | |
| | Acumulada al comienzo del ejercicio | Disminuciones, reclasificaciones y transferencias netas | Tasa de depreciación | | | | | |
| Terrenos y edificios | 1.163 | (13) | 2% | 69 | 1.219 | 1.987 | 1.345 | 1.283 |
| Propiedad minera, pozos y equipos de explotación | 41.146 | (3) | (4) | 4.019 | 45.162 | 16.339 ⁽³⁾ | 16.442 ⁽³⁾ | 14.464 ⁽³⁾ |
| Equipamiento de destilerías y plantas petroquímicas | 6.592 | (5) | 4 - 10% | 515 | 7.102 | 3.745 | 3.651 | 3.088 |
| Equipos de transporte | 1.383 | (14) | 4 - 5% | 64 | 1.433 | 540 | 573 | 563 |
| Materiales y equipos en depósito | - | - | - | - | - | 814 | 827 | 791 |
| Perforaciones y obras en curso | - | - | - | - | - | 3.640 | 4.339 | 4.617 |
| Perforaciones exploratorias en curso | - | - | - | - | - | 119 | 116 | 147 |
| Muebles y útiles e instalaciones | 588 | - | 10% | 86 | 674 | 210 | 161 | 99 |
| Equipos de comercialización | 1.115 | - | 10% | 61 | 1.176 | 309 | 341 | 350 |
| Otros bienes | 304 | - | 10% | 18 | 322 | 330 | 278 | 79 |
| Total 2009 | 52.291 | (35)⁽¹⁾ | | 4.832 | 57.088 | 28.033 | | |
| Total 2008 | 47.579 | (63)⁽¹⁾ | | 4.775 | 52.291 | | 28.073 | |
| Total 2007 | 39.377 | 4.063⁽¹⁾⁽⁷⁾ | | 4.139 | 47.579 | | | 25.481 |

(1) Incluye 6, 4 y 118 de valor residual imputado contra provisiones de bienes de uso por los ejercicios finalizados el 31 de diciembre de 2009, 2008 y 2007, respectivamente.

(2) Incluye 176, 444 y 53 de costos para el abandono de pozos de hidrocarburos por los ejercicios finalizados el 31 de diciembre de 2009, 2008 y 2007, respectivamente.


(3) Incluye 1.196, 1.260 y 851 de propiedad minera al 31 de diciembre de 2009, 2008 y 2007, respectivamente.

(4) La depreciación ha sido calculada por el método de unidades de producción.


(5) Incluye el efecto neto correspondiente a la diferencia de cambio generada por la conversión de los valores residuales al comienzo del ejercicio, correspondiente a las inversiones en sociedades del exterior.

(6) Incluye 106 y 594 por la extensión de ciertas concesiones de explotación en la Provincia de Neuquén por los ejercicios finalizados el 31 de diciembre de 2009 y 2008, respectivamente (Nota 9.c.ii y iii a los estados contables básicos).

(7) Incluye 5.291 de valor de origen y 4.094 de amortización acumulada correspondientes a áreas de exploración y producción de petróleo y gas que al 31 de diciembre de 2006 se encontraban destinadas a la venta (Nota 2.j a los estados contables básicos).

Firmado a los efectos de su identificación con
nuestro informe de fecha 04 - MARZO - 2010


JUAN A. GELLY Y OBES
Por Comisión Fiscalizadora
Contador Público U.B.
C P C E C A B A T° 173 - F° 63

Firmado a los efectos de su identificación con
nuestro informe de fecha 04 / MARZO - 2010


DELOITTE & CO. S.R.L.
C P C E C A B A T° 1 - F° 37
GUILLERMO D. COHEN
Socio
Contador Público U.B.A.
C P C E C A B A T° 233 - F° 73




ANTONIO GOMIS SÁEZ
Director

YPF SOCIEDAD ANONIMA Y SOCIEDADES CONTROLADAS Y BAJO CONTROL CONJUNTO


ESTADO DE RESULTADOS CONSOLIDADO
POR EL EJERCICIO FINALIZADO EL 31 DE DICIEMBRE DE 2009 Y COMPARATIVOS
INFORMACION REQUERIDA POR EL ARTICULO 64 APARTADO I INCISO b) DE LA LEY N° 19.550

(expresados en millones de pesos - Nota 1 a los estados contables básicos)

| | 2009 | | | | 2008 | 2007 |
|---|----------------------|--------------------------|----------------------------|-----------------------|---------------|---------------|
| | Costos de producción | Gastos de administración | Gastos de comercialización | Gastos de exploración | Total | Total |
| Sueldos y cargas sociales | 1 245 | 303 | 219 | 60 | 1 827 | 1 225 |
| Honorarios y retribuciones por servicios | 189 | 337 | 52 | 9 | 587 | 517 |
| Otros gastos de personal | 359 | 94 | 24 | 17 | 494 | 415 |
| Impuestos, tasas y contribuciones | 277 | 40 | 438 | - | 755 | 551 |
| Regalías, servidumbres y cánones | 2 516 | - | 9 | 20 | 2 545 | 2 006 |
| Seguros | 176 | 10 | 14 | - | 200 | 126 |
| Alquileres de inmuebles y equipos | 449 | 5 | 77 | - | 531 | 396 |
| Gastos de estudio | - | - | - | 54 | 54 | 218 |
| Depreciación de bienes de uso | 4 610 | 100 | 122 | - | 4 832 | 4 139 |
| Materiales y útiles de consumo | 631 | 6 | 58 | 1 | 696 | 593 |
| Contrataciones de obra y otros servicios | 1 810 | 38 | 133 | - | 1 981 | 677 |
| Conservación, reparación y mantenimiento | 2 176 | 32 | 99 | 8 | 2 315 | 1 757 |
| Compromisos contractuales | 139 | - | - | - | 139 | 596 |
| Perforaciones exploratorias improductivas | - | - | - | 356 | 356 | 144 |
| Transporte, productos y cargas | 927 | - | 1 117 | 1 | 2 045 | 1 813 |
| (Recupero) previsión para deudores por ventas de cobro dudoso | - | - | (11) | - | (11) | 45 |
| Gastos de publicidad y propaganda | - | 67 | 98 | - | 165 | 142 |
| Combustibles, gas, energía y otros | 1 428 | 70 | 41 | 26 | 1 565 | 875 |
| Total 2009 | 16 932 | 1 102 | 2 490 | 552 | 21 076 | |
| Total 2008 | 15 866 | 1 053 | 2 460 | 684 | 20 063 | |
| Total 2007 | 12 788 | 805 | 2 120 | 522 | | 16 235 |

Firmado a los efectos de su identificación con
nuestro informe de fecha 04 - MARZO - 2010


JUAN A. GELLY Y OBES
Por Comisión Fiscalizadora
Contador Público U.B.
C P C E C A B A T° 173 - F° 63

Firmado a los efectos de su identificación con
nuestro informe de fecha 04 - MARZO - 2010


DELOITTE & Co. S.R.L.
C P C E C A B A T° 1 - F° 3
GUILLERMO D. COHEN
Socio
Contador Público U.B.A.
C P C E C A B A T° 233 - F° 73



ANTONIO GOMIS SÁEZ
Director