

YPF SOCIEDAD ANONIMA Y SOCIEDADES CONTROLADAS Y BAJO CONTROL CONJUNTO

BALANCE GENERAL CONSOLIDADO AL 31 DE DICIEMBRE DE 2006 Y COMPARATIVOS

EVOLUCION DE LOS BIENES DE USO

(expresados en millones de pesos - Nota 1 a los estados contables básicos)

Cuenta principal	2006					Valor al cierre del ejercicio	Valor residual	Valor residual	Valor residual
	Costo								
	Valor al comienzo del ejercicio	Efecto neto de conversión ⁽⁵⁾	Aumentos	Disminuciones y transferencias netas	Valor al cierre del ejercicio				
Terrenos y edificios	2.268	-	1	57	2.326				
Propiedad minera, pozos y equipos de explotación	43.963	1	930	(2.360)	42.534				
Equipamiento de destilerías y plantas petroquímicas	8.470	-	5	175	8.650				
Equipos de transporte	1.808	-	1	41	1.850				
Materiales y equipos en depósito	420	-	966	(775)	611				
Perforaciones y obras en curso	2.571	(1)	3.789	(2.790)	3.569				
Perforaciones exploratorias en curso	188	2	200	(255)	135				
Muebles y útiles e instalaciones	500	-	5	51	556				
Equipos de comercialización	1.273	-	-	68	1.341				
Otros bienes	351	-	35	(19)	367				
Total 2006	61.812	2	5.932 ⁽²⁾	(5.807) ⁽¹⁾⁽⁶⁾	61.939				
Total 2005	57.752	2	4.459 ⁽²⁾	(401) ⁽¹⁾	61.812				
Total 2004	55.264	3	3.174 ⁽²⁾	(689) ⁽¹⁾	57.752				

Cuenta principal	2006				Acumulada al cierre del ejercicio	2005	2004
	Depreciación					Valor residual	Valor residual
	Acumulada al comienzo del ejercicio	Disminuciones y transferencias netas	Tasa de depreciación	Aumentos		Valor residual	Valor residual
Terrenos y edificios	1.003	(2)	2%	52	1.053	1.273	1.265
Propiedad minera, pozos y equipos de explotación	30.410	(4.137)	(4)	3.223	29.496	13.038 ⁽³⁾	13.553 ⁽³⁾
Equipamiento de destilerías y plantas petroquímicas	5.472	-	4 - 10%	321	5.793	2.857	2.998
Equipos de transporte	1.226	(3)	4 - 5%	50	1.273	577	582
Materiales y equipos en depósito	-	-	-	-	-	611	420
Perforaciones y obras en curso	-	-	-	-	-	3.569	2.571
Perforaciones exploratorias en curso	-	-	-	-	-	135	188
Muebles y útiles e instalaciones	451	(1)	10%	29	479	77	49
Equipos de comercialización	959	5	10%	37	1.001	340	314
Otros bienes	282	(6)	10%	6	282	85	69
Total 2006	39.803	(4.144) ⁽¹⁾⁽⁶⁾		3.718	39.377	22.562	
Total 2005	37.135	(39) ⁽¹⁾		2.707	39.803		22.009
Total 2004	34.790	(125) ⁽¹⁾		2.470	37.135		20.617

(1) Incluye 194, 86 y 147 de valor residual imputados contra provisiones de bienes de uso por los ejercicios finalizados el 31 de diciembre de 2006, 2005 y 2004, respectivamente


(2) Incluye 930, 737 y 307 de costos por obligaciones para el abandono de pozos de hidrocarburos por los ejercicios finalizados el 31 de diciembre de 2006, 2005 y 2004, respectivamente

(3) Incluye 1.052, 1.255 y 1.387 de propiedad minera al 31 de diciembre de 2006, 2005 y 2004, respectivamente


(4) La depreciación ha sido calculada por el método de unidades de producción.

(5) Incluye el efecto neto correspondiente a la diferencia de cambio generada por la conversión de los valores residuales al comienzo del ejercicio, correspondiente a las inversiones en sociedades del exterior.

(6) Incluye 5.291 de valor de origen y 4.094 de amortización acumulada correspondientes a áreas de exploración y producción de petróleo y gas destinadas a la venta.

Firmado a los efectos de su identificación con
nuestro informe de fecha 06 - MARZO - 2007


JUAN A. GELLY Y OBES
Por Comisión Fiscalizadora
Contador Público U.B.
C P C E C A B A Tº 173 - Fº 63

Firmado a los efectos de su identificación con
nuestro informe de fecha 06 - MARZO - 2007


RICARDO O. RUIZ
Socio
Contador Público U.B.A.
C P C E C A B A Tº 156 - Fº 159



ENRIQUE LOCUTURA RUPEREZ
Vicepresidente Ejecutivo


Cuadro I
Anexo H

YPF SOCIEDAD ANONIMA Y SOCIEDADES CONTROLADAS Y BAJO CONTROL CONJUNTO


ESTADO DE RESULTADOS CONSOLIDADO
POR EL EJERCICIO FINALIZADO EL 31 DE DICIEMBRE DE 2006 Y COMPARATIVOS
INFORMACION REQUERIDA POR EL ARTICULO 64 APARTADO I INCISO b) DE LA LEY N° 19.550

(expresados en millones de pesos - Nota 1 a los estados contables básicos)

	2006				2005	2004
	Costos de producción	Gastos de administración	Gastos de comercialización	Gastos de exploración	Total	Total
Sueldos y cargas sociales	649	137	142	43	971	571
Honorarios y retribuciones por servicios	114	244	28	13	399	174
Otros gastos de personal	215	64	28	27	334	213
Impuestos, tasas y contribuciones	191	17	237	1	446	352
Regalías, servidumbres y cánones	2.095	-	6	-	2.101	1.632
Seguros	102	1	14	5	122	86
Alquileres de inmuebles y equipos	258	3	59	3	323	274
Gastos de estudio	-	-	-	124	124	102
Depreciación de bienes de uso	3.598	37	83	-	3.718	2.470
Materiales y útiles de consumo	485	8	31	8	532	506
Contrataciones de obra y otros servicios	566	14	63	21	664	502
Conservación, reparación y mantenimiento	1.329	16	49	6	1.400	794
Compromisos contractuales	519	-	-	-	519	299
Perforaciones exploratorias improductivas	-	-	-	199	199	197
Transporte, productos y cargas	622	-	866	-	1.488	1.120
Previsión (recupero) para deudores por ventas de cobro dudoso	-	-	76	-	76	(6)
Gastos de publicidad y propaganda	-	76	64	-	140	100
Combustibles, gas, energía y otros	715	57	51	10	833	491
Total 2006	11.458	674	1.797	460	14.389	
Total 2005	8.440	552	1.650	280	10.922	
Total 2004	7.629	463	1.403	382		9.877

Firmado a los efectos de su identificación con
nuestro informe de fecha 06 - MARZO - 2007


JUAN A. GELLY Y OBES
Por Comisión Fiscalizadora
Contador Público U.B.
C.P.C.E.C.A.B.A. T° 173 - F° 63

Firmado a los efectos de su identificación con
nuestro informe de fecha 06 - MARZO - 2007
DELOITTE & Co. S.R.L.
C.P.C.E.C.A.B.A. T° 1 - F° 3


RICARDO O. RUIZ
Socio
Contador Público U.B.A.
C.P.C.E.C.A.B.A. T° 156 - F° 159



ENRIQUE LOCUTURA RUPEREZ
Vicepresidente Ejecutivo