

YPF SOCIEDAD ANONIMA Y SOCIEDADES CONTROLADAS Y BAJO CONTROL CONJUNTO

BALANCES GENERALES CONSOLIDADOS AL 31 DE DICIEMBRE DE 2004, 2003 Y 2002

EVOLUCION DE LOS BIENES DE USO


(expresados en millones de pesos - Nota 1 a los estados contables básicos)

Cuenta principal	2004					Valor al cierre del ejercicio	2003	2002
	Costo							
	Valor al comienzo del ejercicio	Efecto neto de conversión ⁽⁵⁾	Aumentos	Disminuciones y transferencias netas	Valor al cierre del ejercicio			
Terrenos y edificios	2.283	-	1	(26)	2.258			
Propiedad minera, pozos y equipos de explotación	39.162	1	316	1.920	41.399			
Equipamiento de destilerías y plantas petroquímicas	8.433	-	5	(90)	8.348			
Equipos de transporte	1.758	-	2	32	1.792			
Materiales y equipos en depósito	274	-	572	(516)	330			
Perforaciones y obras en curso	1.337	2	2.270	(2.043)	1.566			
Muebles y útiles e instalaciones	453	-	-	20	473			
Equipos de comercialización	1.240	-	-	18	1.258			
Otros bienes	324	-	8	(4)	328			
Total 2004	55.264	3	3.174 ⁽²⁾	(689) ⁽¹⁾	57.752			
Total 2003	53.422	(8)	2.551 ⁽²⁾	(701) ⁽¹⁾	55.264			
Total 2002	53.117	1.268	2.898	(3.861) ⁽¹⁾⁽⁶⁾	53.422			


Cuenta principal	2004				Acumulada al cierre del ejercicio	Valor residual	2003	2002
	Depreciación							
	Acumulada al comienzo del ejercicio	Disminuciones y transferencias netas	Tasa de depreciación	Aumentos				
Terrenos y edificios	921	(4)	2%	43	960	1.298	1.362	1.441
Propiedad minera, pozos y equipos de explotación	26.306	2	(4)	1.936	28.244	13.155 ⁽³⁾	12.856 ⁽³⁾	12.661 ⁽³⁾
Equipamiento de destilerías y plantas petroquímicas	4.966	(111)	4-10%	314	5.169	3.179	3.467	3.848
Equipos de transporte	1.149	(11)	4-5%	53	1.191	601	609	544
Materiales y equipos en depósito	-	-	-	-	-	330	274	314
Perforaciones y obras en curso	-	-	-	-	-	1.566	1.337	1.326
Muebles y útiles e instalaciones	388	(5)	10%	35	418	55	65	91
Equipos de comercialización	810	3	10%	74	887	371	430	502
Otros bienes	250	1	10%	15	266	62	74	68
Total 2004	34.790	(125) ⁽¹⁾		2.470	37.135	20.617		
Total 2003	32.627	(144) ⁽¹⁾		2.307	34.790		20.474	
Total 2002	31.086	(620) ⁽¹⁾⁽⁶⁾		2.161	32.627			20.795


- (1) Incluye 147, 108 y 32 de valor residual imputados contra provisiones de bienes de uso por los ejercicios finalizados el 31 de diciembre de 2004, 2003 y 2002, respectivamente.
- (2) Incluye 307 y 133 de costos futuros por obligaciones para el abandono de pozos de hidrocarburos por los ejercicios finalizados el 31 de diciembre de 2004 y 2003, respectivamente.
- (3) Incluye 1.387, 1.514 y 1.652 de propiedad minera al 31 de diciembre de 2004, 2003 y 2002, respectivamente, y 415 y 129 de costos futuros por obligaciones para el abandono de pozos de hidrocarburos al 31 de diciembre de 2004 y 2003, respectivamente.
- (4) La depreciación ha sido calculada por el método de unidades de producción.
- (5) Incluye el efecto neto correspondiente a la diferencia de cambio real generada por la conversión de los valores residuales al comienzo del ejercicio, correspondiente a las inversiones en sociedades del exterior.
- (6) Incluye 2.927 correspondientes a disminuciones netas por el ejercicio finalizado el 31 de diciembre de 2002, relacionado con las transacciones mencionadas en la Nota 11 a los estados contables básicos.

Firmado a los efectos de su identificación con nuestro informe de fecha 10 - MARZO - 2005


MARIO E. VAZQUEZ
Por Comisión Fiscalizadora
Contador Público U.C.A.
C.P.C.E.C.A.B.A. T° 27 - F° 126

Firmado a los efectos de su identificación con nuestro informe de fecha 10 - MARZO - 2005

DELOITTE & Co. S.R.L.
C.P.C.E.C.A.B.A. T° 1 - F° 3

RICARDO C. RUIZ
Socio
Contador Público U.B.A.
C.P.C.E.C.A.B.A. T° 156 - F° 159


ENRIQUE LOCUTURA RUPEREZ
Vicepresidente

YPF SOCIEDAD ANONIMA Y SOCIEDADES CONTROLADAS Y BAJO CONTROL CONJUNTO

ESTADOS DE RESULTADOS CONSOLIDADOS

POR LOS EJERCICIOS FINALIZADOS EL 31 DE DICIEMBRE DE 2004, 2003 Y 2002

INFORMACION REQUERIDA POR EL ARTICULO 64 APARTADO I INCISO b) DE LA LEY N° 19.550

(expresados en millones de pesos - Nota 1 a los estados contables básicos)

	2004				Total	2003	2002
	Costos de producción	Gastos de administración	Gastos de comercialización	Gastos de exploración		Total	Total
Sueldos y cargas sociales	361	84	102	24	571	502	534
Honorarios y retribuciones por servicios	35	106	26	7	174	156	166
Otros gastos de personal	130	42	26	15	213	177	135
Impuestos, tasas y contribuciones	143	17	192	-	352	300	278
Regalías, servidumbres y cánones	1.629	-	-	3	1.632	1.470	1.603
Seguros	71	1	14	-	86	92	61
Alquileres de inmuebles y equipos	217	2	54	1	274	202	153
Gastos de estudio	-	-	-	102	102	94	55
Depreciación de bienes de uso	2.323	27	120	-	2.470	2.307	2.161
Materiales y útiles de consumo	466	13	21	6	506	481	556
Contrataciones de obra y otros servicios	390	57	44	11	502	421	559
Conservación, reparación y mantenimiento	746	17	26	5	794	659	659
Contratos de explotación de áreas productivas	299	-	-	-	299	211	152
Perforaciones exploratorias improductivas	-	-	-	197	197	87	99
Transporte, productos y cargas	432	-	688	-	1.120	933	888
(Recupero) provisión para deudores por ventas de cobro dudoso	-	-	(6)	-	(6)	18	39
Gastos de publicidad y propaganda	-	42	58	-	100	86	60
Combustibles, gas, energía y otros	387	55	38	11	491	434	533
Total 2004	7.629	463	1.403	382	9.877		
Total 2003	6.827	378	1.148	277		8.630	
Total 2002	6.963	411	1.077	240			8.691

Firmado a los efectos de su identificación con nuestro informe de fecha 10 - MARZO - 2005




MARIO E. VAZQUEZ
Por Comisión Fiscalizadora
Contador Público U.C.A.
C.P.C.E.C.A.B.A. T° 27 - F° 126

Firmado a los efectos de su identificación con nuestro informe de fecha 10 - MARZO - 2005

DELOITTE & Co. S.R.L.
C.P.C.E.C.A.B.A. T° 1 - F° 3

RICARDO C. RUIZ
Socios
Contador Público U.B.A.

C.P.C.E.C.A.B.A. T° 156 - F° 159



ENRIQUE LOCUTURA RUPEREZ
Vicepresidente