

YPF SOCIEDAD ANONIMA

BALANCE GENERAL AL 31 DE DICIEMBRE DE 2008 Y COMPARATIVOS

EVOLUCION DE LOS BIENES DE USO

(expresados en millones de pesos - Nota 1)

Cuenta principal	2008				Valor residual	Valor residual	Valor residual
	Costo						
	Valor al comienzo del ejercicio	Aumentos	Disminuciones, reclasificaciones y transferencias netas	Valor al cierre del ejercicio			
Terrenos y edificios	2 029	1	107	2 137	1.176	1.111	1 101
Propiedad minera, pozos y equipos de explotación	50 920	1 038	4 811	56 769	15 757 ⁽⁴⁾	13 826 ⁽⁴⁾	12 701 ⁽⁴⁾
Equipamiento de destilerías y plantas petroquímicas	7 828	24	963	8.815	2.758	2 142	1 917
Equipos de transporte	1 802	-	62	1.864	529	520	531
Materiales y equipos en depósito	791	823	(788)	826	826	791	609
Perforaciones y obras en curso	4 611	5 325	(5 666)	4 270	4 270	4 611	3 517
Perforaciones exploratorias en curso ⁽⁵⁾	147	322	(353)	116	116	147	108
Muebles y útiles e instalaciones	536	2	123	661	157	94	73
Equipos de comercialización	1 406	1	49	1 456	340	349	339
Otros bienes	306	201	10	517	239	41	46
Total 2008	70.376	7.737⁽³⁾⁽⁷⁾	(682)⁽¹⁾	77.431	26.168		
Total 2007	59.567	5.852⁽³⁾	4.957⁽¹⁾⁽⁶⁾	70.376		23.632	
Total 2006	59.695	5.664⁽³⁾	(5.792)⁽¹⁾⁽⁶⁾	59.567			20.942

Cuenta principal	2008				Acumulada al cierre del ejercicio	Valor residual	Valor residual	Valor residual
	Depreciación							
	Acumulada al comienzo del ejercicio	Disminuciones, reclasificaciones y transferencias netas	Tasa de depreciación	Aumentos				
Terrenos y edificios	918	(1)	2%	44	961	1.176	1.111	1 101
Propiedad minera, pozos y equipos de explotación	37 094	(42)	(2)	3 960	41 012	15 757 ⁽⁴⁾	13 826 ⁽⁴⁾	12 701 ⁽⁴⁾
Equipamiento de destilerías y plantas petroquímicas	5 686	(4)	4 - 5%	375	6 057	2.758	2 142	1 917
Equipos de transporte	1 282	(2)	4 - 5%	55	1 335	529	520	531
Materiales y equipos en depósito	-	-	-	-	-	826	791	609
Perforaciones y obras en curso	-	-	-	-	-	4 270	4 611	3 517
Perforaciones exploratorias en curso ⁽⁵⁾	-	-	-	-	-	116	147	108
Muebles y útiles e instalaciones	442	-	10%	62	504	157	94	73
Equipos de comercialización	1 057	-	10%	59	1 116	340	349	339
Otros bienes	265	-	10%	13	278	239	41	46
Total 2008	46.744	(49)⁽¹⁾		4.568	51.263	26.168		
Total 2007	38.625	4.084⁽¹⁾⁽⁶⁾		4.035	46.744		23.632	
Total 2006	39.149	(4.138)⁽¹⁾⁽⁶⁾		3.614	38.625			20.942

- (1) Incluye 4. 118 y 194 de valor residual imputados contra provisiones de bienes de uso por los ejercicios finalizados el 31 de diciembre de 2008, 2007 y 2006, respectivamente.
- (2) La depreciación ha sido calculada por el método de unidades de producción (Nota 2 f).
- (3) Incluye 444, 53 y 918 de costos por obligaciones para el abandono de pozos de hidrocarburos por los ejercicios finalizados el 31 de diciembre de 2008, 2007 y 2006, respectivamente.
- (4) Incluye 1 208, 803 y 961 de propiedad minera al 31 de diciembre de 2008, 2007 y 2006, respectivamente.
- (5) Existen 10 pozos exploratorios al cierre del ejercicio finalizado el 31 de diciembre de 2008. Durante dicho ejercicio, se han iniciado 28 pozos, 26 pozos han sido cargados a gastos de exploración y 3 pozos han sido transferidos a propiedades con reservas probadas en la cuenta propiedad minera, pozos y equipos de explotación.
- (6) Incluye 5 291 de valor de origen y 4 094 de depreciación acumulada correspondientes a áreas de exploración y producción de petróleo y gas que al 31 de diciembre de 2006 se encontraban destinadas a la venta (Nota 2 d).
- (7) Incluye 594 por la extensión de ciertas concesiones de explotación en la Provincia de Neuquén (Nota 9 c.ii), de los cuales 483 se encuentran pendientes de pago al cierre del ejercicio.


Firmado a los efectos de su identificación con nuestro informe de fecha 04 - MARZO - 2009



JUAN A. GELLY Y OBES
Por Comisión Fiscalizadora
Contador Público U.B.
C.P.C.E.C.A.B.A. Tº 173 - Fº 63

Firmado a los efectos de su identificación con nuestro informe de fecha 04 - MARZO - 2009

DELOITTE & Co. S.R.L.
C.P.C.E.C.A.B.A. Tº 1 - Fº 3



RICARDO C. RUIZ
Socio
Contador Público U.B.A.

C.P.C.E.C.A.B.A. Tº 156 - Fº 159



ANTONIO GOMIS SÁEZ
Director

YPF SOCIEDAD ANONIMA

BALANCE GENERAL AL 31 DE DICIEMBRE DE 2008 Y COMPARATIVOS
INVERSIONES EN ACCIONES Y PARTICIPACION EN OTRAS SOCIEDADES

(expresados en millones de pesos, excepto en donde se indica en forma expresa -- Nota 1)

Denominación y Emisor	2008												2007	2006
	Información sobre el ente amador													
	Características de los valores				Últimos estados contables									
Clase	Valor Nominal	Cantidad	Valor Registrado	Costo ⁽²⁾	Actividad Principal	Domicilio Legal	Fecha	Capital Social	Resultado	Patrimonio Neto	Participación sobre capital social	Valor Registrado	Valor Registrado	
Controladas:														
YPF Internacional S.A. ⁽¹⁾	Ordinarias Bs.	100	8.206.212	185	⁽¹⁾ 1.103	Inversión	Av. José Estaneros 100, Santa Cruz de la Sierra, República de Bolivia	31-12-08	408	(85)	180	99,00%	402	380
YPF Holdings Inc. ⁽¹⁾	Ordinarias US\$	0,01	100	-	⁽¹⁾ 1.480	Inversión y financieros	717 North Harwood Street, Dallas Texas U.S.A.	30-09-08	2.733	(521)	(480)	100,00%	- ⁽¹⁾	- ⁽¹⁾
Operadora de Estaciones de Servicios S.A.	Ordinarias \$	1	103.701.747	208	42	Gestión comercial de estaciones de servicios de propiedad de YPF S.A.	Av. Roque Sáenz Peña 777, Buenos Aires, Argentina	31-12-08	104	05	208	99,00%	315	287
A-Evangolista S.A.	Ordinarias \$	1	8.683.408	158	31	Servicios de ingeniería y construcción	Av. Roque Sáenz Peña 777 P. 7°, Buenos Aires, Argentina	31-12-08	0	30	150	99,91%	110	88
Argentine Private Development Company Limited (disuelta)	-	-	-	-	-	Inversión y financiera	P.O. Box 1109, Grand Cayman, British West Indies	-	-	-	-	-	-	44
					011	2.725							830	788
Control conjunto:														
Compañía Moga S.A. ⁽¹⁾	Ordinarias \$	1	77.202.000	404	-	Separación, fraccionamiento y transporte de líquidos de gas natural	San Martín 344, P. 10°, Buenos Aires, Argentina	30-09-08	203	392	1.098	38,00%	554	530
Preferil S.A.	Ordinarias \$	1	391.201.320	551	-	Producción y venta de fertilizantes	Alicia Moreau de Justo 740, P. 3, Buenos Aires, Argentina	31-12-08	783	234	1.098	50,00%	448	473
Refinería del Norte S.A.	Ordinarias \$	1	45.803.855	205	-	Refinación	Malpú 1, P. 2°, Buenos Aires, Argentina	30-09-08	92	(10)	534	50,00%	250	213
					1.220	-							1.252	1.210
Influencia significativa:														
Oleoductos del Valle S.A.	Ordinarias \$	10	4.072.749	90	⁽¹⁾	Transporte de petróleo por ducto	Florida 1, P. 10° Buenos Aires, Argentina	30-09-08	110	3	307	37,00%	95 ⁽¹⁾	101 ⁽¹⁾
Terminales Marítimas Patagónicas S.A.	Ordinarias \$	10	478.034	48	-	Almacenamiento y despacho de petróleo	Av. Leandro N. Alem 1180, P. 11°, Buenos Aires Argentina	30-09-08	14	21	130	33,15%	44	44
Oilbanking Elytem S.A.	Ordinarias \$	10	351.187	41	⁽¹⁾	Transporte y almacenamiento de hidrocarburos	Terminal Matilma Puerto Rosales - Provincia de Buenos Aires, Argentina	30-09-08	12	13	03	30,00%	44 ⁽¹⁾	43 ⁽¹⁾
Gasoducto del Pacífico (Argentina) S.A.	Preferidas \$	1	15.579.578	21	-	Transporte de gas por ducto	Av. Leandro N. Alem 028, P. 7°, Buenos Aires, Argentina	31-12-08	158	48	211	10,00%	19	19
Central Dock Sud S.A.	Ordinarias \$	0,01	3.719.200.857	14	⁽²⁾	Generación de energía eléctrica y su comercialización en bloque	Reconquista 300, P. 0°, Buenos Aires, Argentina	30-09-08	488	11	252	9,98% ⁽¹⁾	7 ⁽¹⁾	11 ⁽¹⁾
Inversora Dock Sud S.A.	Ordinarias \$	1	103.497.730	130	⁽¹⁾	Inversión y financiera	Reconquista 300, P. 0°, Buenos Aires, Argentina	30-09-08	241	8	232	42,00%	114 ⁽¹⁾	120 ⁽¹⁾
Pluspetrol Energy S.A.	Ordinarias \$	1	30.000.540	295	14	Exploración y explotación de hidrocarburos y generación, producción y comercialización de energía eléctrica	Lima 330, Buenos Aires Argentina	30-09-08	67	49	655	45,00%	200	281
Oleoducto Trazandino (Argentina) S.A.	Preferidas \$	1	27.018.720	14	-	Transporte de petróleo por ducto	Esmeralda 255, P. 5°, Buenos Aires, Argentina	30-09-08	75	(3)	40	30,00%	16	14
Otras Sociedades:														
Diversas ⁽⁴⁾	-	-	-	29	27	-	-	-	-	-	-	-	20	13
					892	280							855	859
					2.523	3.005							2.743	2.959

(1) Corresponde al porcentaje de participación sobre el patrimonio neto de la sociedad, neto de resultados no trascendidos a terceros.

(2) Corresponde al costo neto de dividendos cobrados y reducciones de capital reexpresado de acuerdo con lo indicado en la Nota 1.

(3) Corresponde al porcentaje de participación sobre el patrimonio neto de la sociedad más ajustes para adecuar los criterios contables a los de YPF.

(4) Incluye YPF Inversora Energética S.A., A-Evangolista Construcción y Servicios Ltda., Gasoducto del Pacífico (Cayman) Ltd., AAC Pipeline Holding Company, Poligás Luján S.A.C.I., Oleoducto Trazandino (Chile) S.A. y Morabank S.A.

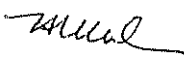
(5) Adicionalmente, la Sociedad posee un 20,00% de participación indirecta en el capital a través de Inversora Dock Sud S.A.

(6) En función de lo estipulado en el convenio de accionistas, existe control conjunto de parte de los accionistas en esta sociedad.

(7) El valor patrimonial proporcional negativo al 31 de diciembre de 2008, 2007 y 2006, luego de adecuar el patrimonio neto a los criterios contables de YPF se encuentra expuesto en el rubro "Cuentas por pagar".

(8) Sociedad definida como integrada de acuerdo con lo indicado en la Nota 2.e).


(9) Sociedad definida como no integrada de acuerdo con lo indicado en la Nota 2.e).

Firmado a los efectos de su identificación con
nuestro informe de fecha 04 - MARZO - 2009


JUAN A. GELLY Y OBES
Por Comisión Fiscalizadora
Contador Público U.B
C.P.C.E.C.A.B.A. T° 173 - F° 63

Firmado a los efectos de su identificación con
nuestro informe de fecha 04 - MARZO - 2009

DELOITTE & Co. S.R.L.
C.P.C.E.C.A.B.A. T° 1 - F° 3



RICARDO C. RUIZ
Socio
Contador Público U.B.A.
C.P.C.E.C.A.B.A. T° 156 - F° 159



ANTONIO GOMIS SÁEZ
Director

YPF SOCIEDAD ANONIMA

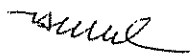
BALANCE GENERAL AL 31 DE DICIEMBRE DE 2008 Y COMPARATIVOS

PREVISIONES

(expresados en millones de pesos - Nota 1)


Rubro	2008			2007	2006
	Saldo al inicio del ejercicio	Aumentos	Disminuciones	Saldo al cierre del ejercicio	Saldo al cierre del ejercicio
Deducidas del activo corriente:					
Para deudores por ventas de cobro dudoso	433	94	116	411	419
Para otros créditos de cobro dudoso	109	3	5	107	116
	<u>542</u>	<u>97</u>	<u>121</u>	<u>518</u>	<u>535</u>
Deducidas del activo no corriente:					
Para valorar otros créditos a su valor recuperable	49	4	6	47	51
Para desvalorización de participaciones en sociedades	25	-	-	25	25
Para perforaciones exploratorias improductivas	3	-	-	3	3
Para materiales y equipos obsoletos	44	2	4	42	46
	<u>121</u>	<u>6</u>	<u>10</u>	<u>117</u>	<u>125</u>
Total deducidas del activo, 2008	<u>663</u>	<u>103</u>	<u>131</u>	<u>635</u>	
Total deducidas del activo, 2007	<u>660</u>	<u>209</u>	<u>206</u>	<u>663</u>	
Total deducidas del activo, 2006	<u>779</u>	<u>313</u>	<u>432</u>		<u>660</u>
Incluidas en el pasivo corriente:					
Para contingencias específicas diversas (Nota 9.a)	323	71	55	339	206
	<u>323</u>	<u>71</u>	<u>55</u>	<u>339</u>	<u>206</u>
Incluidas en el pasivo no corriente:					
Para juicios pendientes y contingencias específicas diversas (Nota 9.a)	1.548	487	579	1.456	1.226
	<u>1.548</u>	<u>487</u>	<u>579</u>	<u>1.456</u>	<u>1.226</u>
Total incluidas en el pasivo, 2008	<u>1.871</u>	<u>558</u>	<u>634</u>	<u>1.795</u>	
Total incluidas en el pasivo, 2007	<u>1.432</u>	<u>923</u>	<u>484</u>	<u>1.871</u>	
Total incluidas en el pasivo, 2006	<u>930</u>	<u>760</u>	<u>258</u>		<u>1.432</u>

Firmado a los efectos de su identificación con nuestro informe de fecha 04 - MARZO - 2009


JUAN A. GELLY Y OBES
 Por Comisión Fiscalizadora
 Contador Público U.B.
 C.P.C.E.C.A.B.A. T° 173 - F° 63

Firmado a los efectos de su identificación con nuestro informe de fecha 04 - MARZO - 2009

DELOITTE & Co. S.R.L.
 C.P.C.E.C.A.B.A. T° 1 - F° 3


RICARDO RUIZ
 Spcio
 Contador Público U.B.A.
 C.P.C.E.C.A.B.A. T° 156 - F° 159


ANTONIO GOMIS SÁEZ
 Director

YPF SOCIEDAD ANONIMA

ESTADO DE RESULTADOS


POR EL EJERCICIO FINALIZADO EL 31 DE DICIEMBRE DE 2008 Y COMPARATIVOS

COSTO DE VENTAS

(expresados en millones de pesos - Nota 1)

	<u>2008</u>	<u>2007</u>	<u>2006</u>
Existencia al inicio del ejercicio	2.284	1.522	1.164
Compras	7.689	6.156	3.899
Costos de producción (Anexo H)	15.068	12.298	11.000
Resultado por tenencia	530	424	394
Existencia final	<u>(3.095)</u>	<u>(2.284)</u>	<u>(1.522)</u>
Costo de ventas	<u>22.476</u>	<u>18.116</u>	<u>14.935</u>

Firmado a los efectos de su identificación con nuestro informe de fecha 04 - MARZO - 2009



JUAN A. GELLY Y OBES
Por Comisión Fiscalizadora
Contador Público U.B.
C.P.C.E.C.A.B.A. T° 173 - F° 63

Firmado a los efectos de su identificación con nuestro informe de fecha 04 - MARZO - 2009

DELOITTE & Co. S.R.L.
C.P.C.E.C.A.B.A. T° 1 - F° 3



RICARDO O. RUIZ
Socio
Contador Público U.B.A.
C.P.C.E.C.A.B.A. T° 156 - F° 159



ANTONIO GOMIS SÁEZ
Director

YPF SOCIEDAD ANONIMA

**BALANCE GENERAL AL 31 DE DICIEMBRE DE 2008 Y COMPARATIVOS
ACTIVOS Y PASIVOS EN MONEDA EXTRANJERA**
(expresados en millones)

Rubro	Clase y monto de la moneda extranjera						Cambio vigente en pesos al 31-12-08	Valor de libros al 31-12-08
	2006		2007		2008			
Activo Corriente								
Caja y bancos	-	-	-	-	US\$	34	3,41 (1)	116
Inversiones	US\$	51	US\$	46	US\$	101	3,41 (1)	343
Créditos por ventas	US\$	535	US\$	560	US\$	535	3,41 (1)	1.826
	€	15	€	10	€	1	4,73 (1)	5
Otros créditos	US\$	1.329	US\$	1.327	US\$	245	3,41 (1)	836
	€	5	€	4	€	5	4,73 (1)	24
	\$CH	34.743	-	-	-	-	-	-
Total del activo corriente								<u>3.150</u>
Activo No Corriente								
Otros créditos	US\$	6	US\$	6	US\$	158	3,41 (1)	<u>539</u>
Total del activo no corriente								<u>539</u>
Total del activo								<u>3.689</u>
Pasivo Corriente								
Cuentas por pagar	US\$	492	US\$	646	US\$	1.271	3,45 (2)	4.385
	€	12	€	15	€	23	4,79 (2)	110
Préstamos	US\$	264	US\$	87	US\$	612	3,45 (2)	2.112
Anticipos de clientes, netos	US\$	31	US\$	3	-	-	-	-
Previsiones	-	-	US\$	35	US\$	37	3,45 (2)	<u>128</u>
Total del pasivo corriente								<u>6.735</u>
Pasivo No Corriente								
Cuentas por pagar	US\$	728	US\$	735	US\$	912	3,45 (2)	3.146
Préstamos	US\$	166	US\$	166	US\$	365	3,45 (2)	1.260
Anticipos de clientes, netos	US\$	2	-	-	-	-	-	-
Previsiones	US\$	194	US\$	282	US\$	219	3,45 (2)	<u>756</u>
Total del pasivo no corriente								<u>5.162</u>
Total del pasivo								<u>11.897</u>

(1) Tipo de cambio comprador.

(2) Tipo de cambio vendedor.


Firmado a los efectos de su identificación con
nuestro informe de fecha 04 - MARZO - 2009



JUAN A. GELLY Y OBES
Por Comisión Fiscalizadora
Contador Público U.B.
C.P.C.E.C.A.B.A. T° 173 - F° 63

Firmado a los efectos de su identificación con
nuestro informe de fecha 04 - MARZO - 2009

DELOITTE & Co. S.R.L.
C.P.C.E.C.A.B.A. T° 1 - F° 3



RICARDO C. RUIZ
Socio
Contador Público U.B.A.
C.P.C.E.C.A.B.A. T° 156 - F° 159



ANTONIO GOMIS SÁEZ
Director

YPF SOCIEDAD ANONIMA

ESTADO DE RESULTADOS

POR EL EJERCICIO FINALIZADO EL 31 DE DICIEMBRE DE 2008 Y COMPARATIVOS

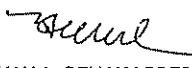
INFORMACION REQUERIDA POR EL ARTICULO 64 APARTADO I INCISO b) DE LA LEY N° 19.550

(expresados en millones de pesos - Nota 1)

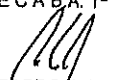
	2008				2007	2006
	Costos de producción	Gastos de administración	Gastos de comercialización	Gastos de exploración	Total	Total
Sueldos y cargas sociales	684	205	199	58	1.146	882
Honorarios y retribuciones por servicios	199	332 ⁽¹⁾	56	2	589	482
Otros gastos de personal	291	98	25	19	433	328
Impuestos, tasas y contribuciones	259	7	364	-	630	487
Regalías, servidumbres y cánones	2.396	-	7	15	2.418	2.006
Seguros	110	7	12	-	129	105
Alquileres de inmuebles y equipos	370	3	63	-	436	364
Gastos de estudio	-	-	-	140	140	214
Depreciación de bienes de uso	4.377	72	119	-	4.568	4.035
Materiales y útiles de consumo	602	8	49	4	663	582
Contrataciones de obra y otros servicios	1.530	10	95	14	1.649	1.080
Conservación, reparación y mantenimiento	2.215	21	38	3	2.277	1.575
Compromisos contractuales	61	-	-	-	61	596
Perforaciones exploratorias improductivas	-	-	-	351	351	116
Transportes, productos y cargas	930	-	1.158	-	2.088	1.781
(Recupero) previsión para deudores por venta de cobro dudoso	-	-	(12)	-	(12)	45
Gastos de publicidad y propaganda	-	83	77	-	160	126
Combustibles, gas, energía y otros	1.044	54	66	8	1.172	656
Total 2008	15.068	900	2.316	614	18.898	
Total 2007	12.298	688	2.009	465		15.460
Total 2006	11.000	588	1.704	392		13.684

(1) Incluye 9 por honorarios a Directores y Síndicos.

Firmado a los efectos de su identificación con nuestro informe de fecha 04 - MARZO - 2009



JUAN A. GELLY Y OBES
Por Comisión Fiscalizadora
Contador Público U.B.
C.P.C.E.C.A.B.A. T° 173 - F° 63

Firmado a los efectos de su identificación con nuestro informe de fecha 04 - MARZO - 2009
DELOITTE & Co. S.R.L.
C.P.C.E.C.A.B.A. T° 1 - F° 3


RICARDO C. RUIZ
Socio
Contador Público U.B.A.
C.P.C.E.C.A.B.A. T° 156 - F° 159



ANTONIO GOMIS SÁEZ
Director