

YPF SOCIEDAD ANONIMA

BALANCE GENERAL AL 31 DE DICIEMBRE DE 2006 Y COMPARATIVOS

EVOLUCION DE LOS BIENES DE USO

(expresados en millones de pesos - Nota 1)

Cuenta principal	2006				Valor al cierre del ejercicio	Valor residual	Valor residual	Valor residual
	Costo							
	Valor al comienzo del ejercicio	Aumentos	Disminuciones y transferencias netas	Valor al cierre del ejercicio				
Terrenos y edificios	1.919	1	57	1.977	1.101	1.081	1.097	
Propiedad minera, pozos y equipos de explotación	43.835	918	(2.597)	42.156	12.701 ⁽⁴⁾	13.461 ⁽⁴⁾	13.076 ⁽⁴⁾	
Equipamiento de destilerías y plantas petroquímicas	7.167	-	158	7.325	1.917	2.014	2.125	
Equipos de transporte	1.732	-	34	1.766	531	539	558	
Materiales y equipos en depósito	420	961	(772)	609	609	420	330	
Perforaciones y obras en curso	2.498	3.596	(2.577)	3.517	3.517	2.498	1.431	
Perforaciones exploratorias en curso ⁽⁵⁾	135	188	(215)	108	108	135	66	
Muebles y útiles e instalaciones	422	-	51	473	73	45	45	
Equipos de comercialización	1.273	-	68	1.341	339	313	370	
Otros bienes	294	-	1	295	46	40	43	
Total 2006	59.695	5.664⁽³⁾	(5.792)⁽¹⁾⁽⁶⁾	59.567	20.942			
Total 2005	55.702	4.343⁽³⁾	(350)⁽¹⁾	59.695		20.546		
Total 2004	52.984	3.059⁽³⁾	(341)⁽¹⁾	55.702			19.141	

Cuenta principal	2006					Valor residual	Valor residual	Valor residual
	Depreciación							
	Acumulada al comienzo del ejercicio	Disminuciones y transferencias netas	Tasa de depreciación	Aumentos	Acumulada al cierre del ejercicio			
Terrenos y edificios	838	(2)	2%	40	876	1.101	1.081	1.097
Propiedad minera, pozos y equipos de explotación	30.374	(4.133)	(2)	3.214	29.455	12.701 ⁽⁴⁾	13.461 ⁽⁴⁾	13.076 ⁽⁴⁾
Equipamiento de destilerías y plantas petroquímicas	5.153	-	4 - 5%	255	5.408	1.917	2.014	2.125
Equipos de transporte	1.193	(1)	4 - 5%	43	1.235	531	539	558
Materiales y equipos en depósito	-	-	-	-	-	609	420	330
Perforaciones y obras en curso	-	-	-	-	-	3.517	2.498	1.431
Perforaciones exploratorias en curso ⁽⁵⁾	-	-	-	-	-	108	135	66
Muebles y útiles e instalaciones	377	(1)	10%	24	400	73	45	45
Equipos de comercialización	960	5	10%	37	1.002	339	313	370
Otros bienes	254	(6)	10%	1	249	46	40	43
Total 2006	39.149	(4.138)⁽¹⁾⁽⁶⁾		3.614	38.625	20.942		
Total 2005	36.561	(18)⁽¹⁾		2.606	39.149		20.546	
Total 2004	34.196	-		2.365	36.561			19.141

(1) Incluye 194, 86 y 147 de valor residual imputados contra provisiones de bienes de uso por los ejercicios finalizados el 31 de diciembre de 2006, 2005 y 2004, respectivamente.

(2) La depreciación ha sido calculada por el método de unidades de producción (Nota 2 f).

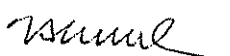
(3) Incluye 918, 737 y 307 de costos por obligaciones para el abandono de pozos de hidrocarburos por los ejercicios finalizados el 31 de diciembre de 2006, 2005 y 2004, respectivamente.

(4) Incluye 999, 1.202 y 1.346 de propiedad minera al 31 de diciembre de 2006, 2005 y 2004, respectivamente.


(5) Existen 11 pozos exploratorios al cierre del ejercicio finalizado el 31 de diciembre de 2006. Durante dicho ejercicio, se han iniciado 17 pozos, 16 pozos han sido cargados a gastos de exploración y 6 pozos han sido transferidos a propiedades con reservas probadas en la cuenta propiedad minera, pozos y equipos de explotación.


(6) Incluye 5.291 de valor de origen y 4.094 de amortización acumulada correspondientes a áreas de exploración y producción de petróleo y gas destinadas a la venta (Nota 2 d).

Firmado a los efectos de su identificación con nuestro informe de fecha 06 - MARZO - 2007


JUAN A. GELLY Y OBES
 Por Comisión Fiscalizadora
 Contador Público U.B.
 C.P.C.E.C.A.B.A. Tº 173 - Fº 63

Firmado a los efectos de su identificación con nuestro informe de fecha 06 - MARZO - 2007
 DELOITTE & Co. S.R.L.
 C.P.C.E.C.A.B.A. Tº 1 - Fº 3


RICARDO C. RUIZ
 Socio
 Contador Público U.B.A.
 C.P.C.E.C.A.B.A. Tº 156 - Fº 159



ENRIQUE LOCUTURA RUPEREZ
 Vicepresidente Ejecutivo

YPF SOCIEDAD ANONIMA

BALANCE GENERAL AL 31 DE DICIEMBRE DE 2006 Y COMPARATIVOS
INVERSIONES EN ACCIONES Y PARTICIPACION EN OTRAS SOCIEDADES

(expresados en millones de pesos, excepto en donde se indica en forma expresa – Nota 1)

Denominación y Emisor	2006											2005	2004			
	Características de los valores						Información sobre el ente emisor					Participación sobre capital social	Valor Registrado	Valor Registrado		
	Clase	Valor Nominal	Cantidad	Valor Registrado	Costo ⁽¹⁾	Actividad Principal	Domicilio Legal	Fecha	Capital Social	Resultado	Patrimonio Neto					
Controladas:																
YPF International S.A.	Ordinarias Bs.	100	147.693	369	(⁽²⁾)	1.392	Inversión	Av. José Estenssoro 100, Santa Cruz de la Sierra, República de Bolivia	30/09/06	6	20	350	99,99%	327	(⁽²⁾)	429 ⁽²⁾
YPF Holdings Inc	Ordinarias US\$ 0,01		100	-	(⁽³⁾)	421	Inversión y financiera	717 North Harwood Street, Dallas, Texas, U.S.A.	30/09/06	1.655	(112)	(556)	100,00%	-	(⁽⁴⁾)	(⁽⁴⁾)
Operadora de Estaciones de Servicios S.A.	Ordinarias \$	1	243.700.940	287		223	Gestión comercial de estaciones de servicios de propiedad de YPF S.A.	Av. Roque Sáenz Peña 777, Buenos Aires, Argentina	31/12/06	244	41	287	99,99%	202		258
A-Evangelista S.A.	Ordinarias \$	1	8.683.496	88		31	Servicios de ingeniería y construcción	Av. Roque Sáenz Peña 777, P. 7º, Buenos Aires, Argentina	31/12/06	9	25	88	99,91%	62		53
Argentina Private Development Company Limited (en liquidación)	Ordinarias US\$ 0,01		769.414	44		84	Inversión y financiera	P.O. Box 1109, Gran Caimán, British West Indies	31/12/01	-	(⁽⁵⁾)	3	100,00%	44		44
				788		2.151								715		784
Control conjunta:																
Compañía Mega S.A. ⁽⁶⁾	Ordinarias \$	1	77.292.000	530		-	Separación, fraccionamiento y transporte de líquidos de gas natural	San Martín 344, P. 10º, Buenos Aires, Argentina	30/09/06	203	471	1.273	38,00%	474		427
Preferit S.A.	Ordinarias \$	1	391.291.320	473		39	Producción y venta de fertilizantes	Alicia Moreau de Justo 740, P. 3, Buenos Aires, Argentina	30/09/06	783	304	1.192	50,00%	501		475
Refinería del Norte S.A.	Ordinarias \$	1	45.803.655	213		-	Refinación	Maipú 1, P. 2º, Buenos Aires, Argentina	30/06/06	92	68	436	50,00%	179		169
				1.216		39								1.154		1.071
Influencia significativa:																
Oleoductos del Valle S.A.	Ordinarias \$	10	4.072.749	101	(⁽¹⁾)	-	Transporte de petróleo por ducto	Florida 1, P. 10º Buenos Aires, Argentina	30/09/06	110	19	321	37,00%	104	(⁽¹⁾)	105 ⁽¹⁾
Terminales Marítimas Patagónicas S.A.	Ordinarias \$	10	476.034	44		-	Almacenamiento y despacho de petróleo	Av. Leandro N. Alem 1180, P. 11º, Buenos Aires, Argentina	30/09/06	14	16	132	33,15%	44		47
Oltanking Ebytom S.A.	Ordinarias \$	10	351.167	43	(⁽²⁾)	7	Transporte y almacenamiento de hidrocarburos	Terminal Marítima Puerto Rosales – Provincia de Buenos Aires, Argentina	30/09/06	12	12	95	30,00%	38	(⁽²⁾)	36
Gasoducto del Pacífico (Argentina) S.A.	Preferidas \$	1	737.361	19		6	Transporte de gas por ducto	Av. Leandro N. Alem 928, P. 7º, Buenos Aires, Argentina	30/09/06	7	25	184	10,00%	18		26
Central Dock Sud S.A.	Ordinarias \$	0,01	3.847.189.961	11	(⁽²⁾)	46	Generación de energía eléctrica y su comercialización en bloque	Rocqueto 360, P. 6º, Buenos Aires, Argentina	30/09/06	484	(52)	199	9,98% ⁽¹⁾	17	(⁽²⁾)	21 ⁽²⁾
Inversora Dock Sud S.A.	Ordinarias \$	1	103.497.738	129	(⁽²⁾)	193	Inversión y financiera	Rocqueto 360, P. 6º, Buenos Aires, Argentina	30/09/06	241	(31)	198	42,86%	142	(⁽²⁾)	150 ⁽²⁾
Pluspetrol Energy S.A.	Ordinarias \$	1	30.006.540	281		96	Exploración y explotación de hidrocarburos y generación, producción y comercialización de energía eléctrica	Lima 338, Buenos Aires, Argentina	30/09/06	67	56	619	45,00%	281		263
Oleoducto Transandino (Argentina) S.A.	Preferidas \$	1	8.099.280	14		-	Transporte de petróleo por ducto	Esmeralda 255, P. 5º, Buenos Aires, Argentina	30/09/06	45	(2)	78	18,00%	17		19
Gas Argentino S.A.	-	-	-	-	-	-	Inversión en MetroGas S.A.	Gregorio Araya de Lamadrid 1368, Buenos Aires, Argentina	-	-	-	-	-	-	-	129
Otras Sociedades:																
Diversas ⁽¹⁾				13		13								14		14
				655		363								675		810
				2.659		2.553								2.544		2.665

(1) Corresponde al porcentaje de participación sobre el patrimonio neto de la sociedad, neto de resultados no trascendidos a terceros

(2) No se expone valor alguno dado que el valor registrado es menor a \$ 1 millón.

(3) Corresponde al porcentaje de participación sobre el patrimonio neto de la sociedad más ajustes para adecuar los criterios contables a los de YPF.


(4) Incluye YPF Inversora Energética S.A., A-Evangelista Construcciones e Servicios Ltda., Gasoducto del Pacífico (Cayman) Ltd., A&C Pipelines Holding Company, Poligrás Lujián S.A.C.I., Petróleos Transandinos YPF S.A. y Mercobank S.A.

(5) Adicionalmente, la Sociedad posee un 29,93% de participación indirecta en el capital a través de Inversora Dock Sud S.A.

(6) En función de lo estipulado en el convenio de accionistas, existe control conjunto de parte de los accionistas en esta sociedad.

(7) El valor patrimonial proporcional negativo al 31 de diciembre de 2006, 2005 y 2004, luego de adecuar el patrimonio neto a los criterios contables de YPF, se encuentra expuesto en el rubro "Cuentas por pagar".


(8) Corresponde al costo neto de dividendos cobrados y reducciones de capital reexpresado de acuerdo con lo indicado en la Nota 1 a

Firmado a los efectos de su identificación con
nuestro informe de fecha 06 - MARZO - 2007


JUAN A. GELLY Y OBES
Por Comisión Fiscalizadora
Contador Público U.B
C.P.C.E.C.A.B.A. Tº 173 - Fº 63

Firmado a los efectos de su identificación con
nuestro informe de fecha 06 - MARZO - 2007

DELOITTE & Co. S.R.L.
C.P.C.E.C.A.B.A. Tº 1 - Fº 3



RICARDO C. RUIZ
Soplo
Contador Público U.B.A.
C.P.C.E.C.A.B.A. Tº 156 - Fº 159



ENRIQUE LOCUTURA RUPEREZ
Vicepresidente Ejecutivo

YPF SOCIEDAD ANONIMA


BALANCE GENERAL AL 31 DE DICIEMBRE DE 2006 Y COMPARATIVOS

PREVISIONES


(expresados en millones de pesos - Nota 1)

Rubro	2006			Saldo al cierre del ejercicio	2005	2004
	Saldo al inicio del ejercicio	Aumentos	Disminuciones		Saldo al cierre del ejercicio	Saldo al cierre del ejercicio
Deducidas del activo corriente:						
Para deudores por ventas de cobro dudoso	370	116	67	419	370	347
Para otros créditos de cobro dudoso	119	5	8	116	119	122
	<u>489</u>	<u>121</u>	<u>75</u>	<u>535</u>	<u>489</u>	<u>469</u>
Deducidas del activo no corriente:						
Para valuar otros créditos a su valor recuperable	54	-	3	51	54	70
Para desvalorización de participaciones en sociedades	185	-	160	25	185	325
Para perforaciones exploratorias improductivas	3	192	192	3	3	16
Para bienes de uso obsoletos y a desafectar	48	-	2	46	48	47
	<u>290</u>	<u>192</u>	<u>357</u>	<u>125</u>	<u>290</u>	<u>458</u>
Total deducidas del activo, 2006	<u>779</u>	<u>313</u>	<u>432</u>	<u>660</u>		
Total deducidas del activo, 2005	<u>927</u>	<u>152</u>	<u>300</u>		<u>779</u>	
Total deducidas del activo, 2004	<u>939</u>	<u>250</u>	<u>262</u>			<u>927</u>
Incluidas en el pasivo corriente:						
Para contingencias específicas diversas (Nota 9 a)	164	128	86	206	164	67
	<u>164</u>	<u>128</u>	<u>86</u>	<u>206</u>	<u>164</u>	<u>67</u>
Incluidas en el pasivo no corriente:						
Para juicios pendientes y contingencias específicas diversas (Nota 9 a)	766	632	172	1.226	766	621
	<u>766</u>	<u>632</u>	<u>172</u>	<u>1.226</u>	<u>766</u>	<u>621</u>
Total incluídas en el pasivo, 2006	<u>930</u>	<u>760</u>	<u>258</u>	<u>1.432</u>		
Total incluídas en el pasivo, 2005	<u>688</u>	<u>321</u>	<u>79</u>		<u>930</u>	
Total incluídas en el pasivo, 2004	<u>402</u>	<u>405</u>	<u>119</u>			<u>688</u>

Firmado a los efectos de su identificación con nuestro informe de fecha 06 - MARZO - 2007


 JUAN A. GELLY Y OBES
 Por Comisión Fiscalizadora
 Contador Público U.B
 C.P.C.E.C.A.B.A. Tº 173 - Fº 63

Firmado a los efectos de su identificación con nuestro informe de fecha 06 - MARZO - 2007
 DELOITTE & Co. S.R.L.
 C.P.C.E.C.A.B.A. Tº 1 - Fº 3


 RICARDO O. RUIZ
 Socio
 Contador Público U.B.A.
 C.P.C.E.C.A.B.A. Tº 156 - Fº 159



 ENRIQUE LOCUTURA RUPEREZ
 Vicepresidente Ejecutivo

YPF SOCIEDAD ANONIMA

**ESTADO DE RESULTADOS
POR EL EJERCICIO FINALIZADO EL 31 DE DICIEMBRE DE 2006 Y COMPARATIVOS
COSTO DE VENTAS**
(expresados en millones de pesos - Nota 1)

	<u>2006</u>	<u>2005</u>	<u>2004</u>
Existencia al inicio del ejercicio	1.164	1.005	675
Compras	3.899	2.394	1.422
Costos de producción (Anexo H)	11.000	8.075	7.216
Resultado por tenencia	394	230	185
Existencia final	<u>(1.522)</u>	<u>(1.164)</u>	<u>(1.005)</u>
Costo de ventas	<u>14.935</u>	<u>10.540</u>	<u>8.493</u>

Firmado a los efectos de su identificación con
nuestro informe de fecha 06 - MARZO - 2007



JUAN A. GELLY Y OBES
Por Comisión Fiscalizadora
Contador Público U.B.
C.P.C.E.C.A.B.A. Tº 173 - Fº 63

Firmado a los efectos de su identificación con
nuestro informe de fecha 06 - MARZO - 2007
DELOITTE & Co. S.R.L.
C.P.C.E.C.A.B.A. Tº 1 - Fº 3



RICARDO C. RUIZ
Socio
Contador Público U.B.A.
C.P.C.E.C.A.B.A. Tº 156 - Fº 159



ENRIQUE LOCUTURA RUPEREZ
Vicepresidente Ejecutivo

YPF SOCIEDAD ANONIMA

BALANCE GENERAL AL 31 DE DICIEMBRE DE 2006 Y COMPARATIVOS

ACTIVOS Y PASIVOS EN MONEDA EXTRANJERA

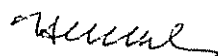
(expresados en millones)

Rubro	Clase y monto de la moneda extranjera			Cambio vigente en pesos al 31-12-06	Valor de libros al 31-12-06				
	2004	2005	2006						
Activo Corriente									
Caja y Bancos	U\$\$	55	-	-	-				
Inversiones	U\$\$	13	U\$\$	54	U\$\$	51	3,02	(1)	155
Créditos por ventas	U\$\$	477	U\$\$	495	U\$\$	535	3,02	(1)	1.617
	€	7	€	4	€	15	3,99	(1)	58
Otros créditos	U\$\$	741	U\$\$	832	U\$\$	1.329	3,02	(1)	4.015
	\$CH	110.557	\$CH	113.994	\$CH	34.743	0,00580	(1)	202
	€	1	-	-	€	5	3,99	(1)	19
Total del activo corriente									6.066
Activo No Corriente									
Otros créditos	U\$\$	208	U\$\$	89	U\$\$	6	3,02	(1)	19
Total del activo no corriente									19
Total del activo									6.085
Pasivo Corriente									
Cuentas por pagar	U\$\$	302	U\$\$	377	U\$\$	492	3,06	(2)	1.507
	€	7	€	10	€	12	4,04	(2)	50
Préstamos	U\$\$	36	U\$\$	35	U\$\$	264	3,06	(2)	809
Anticipos de clientes, netos	U\$\$	89	U\$\$	31	U\$\$	31	3,06	(2)	96
Total del pasivo corriente									2.462
Pasivo No Corriente									
Cuentas por pagar	U\$\$	233	U\$\$	479	U\$\$	728	3,06	(2)	2.229
Préstamos	U\$\$	412	U\$\$	365	U\$\$	166	3,06	(2)	509
Anticipos de clientes, netos	U\$\$	213	U\$\$	33	U\$\$	2	3,06	(2)	7
Previsiones	-	-	-	-	U\$\$	194	3,06	(2)	594
Total del pasivo no corriente									3.339
Total del pasivo									5.801

(1) Tipo de cambio comprador.

(2) Tipo de cambio vendedor

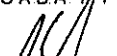
Firmado a los efectos de su identificación con nuestro informe de fecha 06 - MARZO - 2007




JUAN A. GELLY Y OBES
Por Comisión Fiscalizadora
Contador Público U.B.
C.P.C.E.C.A.B.A. Tº 173 - Fº 63

Firmado a los efectos de su identificación con nuestro informe de fecha 06 - MARZO - 2007

DELOITTE & Co. S.R.L.
C.P.C.E.C.A.B.A. Tº 1 - Fº 3



RICARDO C. RUIZ
Socio
Contador Público U.B.A.
C.P.C.E.C.A.B.A. Tº 156 - Fº 159



ENRIQUE LOCUTURA RUPEREZ
Vicepresidente Ejecutivo

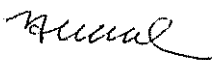
YPF SOCIEDAD ANONIMA

**ESTADO DE RESULTADOS
POR EL EJERCICIO FINALIZADO EL 31 DE DICIEMBRE DE 2006 Y COMPARATIVOS
INFORMACION REQUERIDA POR EL ARTICULO 64 APARTADO I INCISO b) DE LA LEY Nº 19.550**
(expresados en millones de pesos - Nota 1)

	2006				2005	2004
	Costos de producción	Gastos de administración	Gastos de comercialización	Gastos de exploración	Total	Total
Sueldos y cargas sociales	424	113	132	32	701	433
Honorarios y retribuciones por servicios	108	228 ⁽¹⁾	27	1	364	152
Otros gastos de personal	169	55	23	13	260	172
Impuestos, tasas y contribuciones	180	5	219	-	404	305
Regalías, servidumbres y cánones	2.095	-	6	-	2.101	1.632
Seguros	91	-	13	-	104	68
Alquileres de inmuebles y equipos	230	1	57	1	289	245
Gastos de estudio	-	-	-	122	122	71
Depreciación de bienes de uso	3.507	32	75	-	3.614	2.365
Materiales y útiles de consumo	480	7	30	3	520	498
Contrataciones de obra y otros servicios	805	8	56	21	890	505
Conservación, reparación y mantenimiento	1.232	15	46	3	1.296	765
Compromisos contractuales	519	-	-	-	519	299
Perforaciones exploratorias improductivas	-	-	-	192	192	123
Transportes, productos y cargas	616	-	847	-	1.463	1.093
Previsión (recupero) para deudores por venta de cobro dudoso	-	-	77	-	77	(13)
Gastos de publicidad y propaganda	-	74	50	-	124	90
Combustibles, gas, energía y otros	544	50	46	4	644	368
Total 2006	11.000	588	1.704	392	13.684	
Total 2005	8.075	479	1.576	231	10.361	
Total 2004	7.216	398	1.311	246		9.171


(1) Incluye 5 por honorarios a Directores y Síndicos

Firmado a los efectos de su identificación con nuestro informe de fecha 06 - MARZO - 2007


JUAN A. GELLY Y OBES
Por Comisión Fiscalizadora
Contador Público U.B.
C.P.C.E.C.A.B.A. Tº 173 - Fº 63

Firmado a los efectos de su identificación con nuestro informe de fecha 06 - MARZO - 2007

DELOITTE & Co. S.R.L.
C.P.C.E.C.A.B.A. Tº 1 - Fº 3


RICARDO C. RUIZ
Socio
Contador Público U.B.A.
C.P.C.E.C.A.B.A. Tº 156 - Fº 159



ENRIQUE LOCUTURA RUPEREZ
Vicepresidente Ejecutivo