

**YPF SOCIEDAD ANONIMA
Y SOCIEDADES CONTROLADAS**

BALANCES GENERALES CONSOLIDADOS AL 31 DE DICIEMBRE DE 2001, 2000 Y 1999

EVOLUCION DE LOS BIENES DE USO

(expresados en millones de pesos - Nota 1 a los estados contables básicos)


Cuenta principal	2001			
	Valor al comienzo del ejercicio	Aumentos	Disminuciones y transferencias netas	Valor al cierre del ejercicio
Terrenos y edificios	988	71	1	1.060
Propiedad minera, pozos y equipos de explotación	16.432	2.005	(2.110)	16.327
Equipamiento de destilerías	2.951	-	25	2.976
Equipos de transporte	931	19	(216)	734
Materiales y equipos en depósito	130	138	(160)	108
Perforaciones y obras en curso	657	1.100	(1.173)	584
Muebles y útiles e instalaciones	339	77	(174)	242
Equipos de comercialización	658	4	18	680
Otros bienes	191	138	(183)	146
Total 2001	23.277	3.552	(3.972)	22.857
Total 2000	22.305	1.473	(501)	23.277
Total 1999	23.029	982	(1.706)	22.305

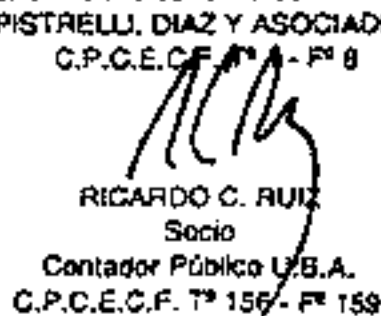
Cuenta principal	2001				Acumulada al cierre del ejercicio	Valor residual	2000	1999
	Acumulada al comienzo del ejercicio	Disminuciones y transferencias netas	Tasa de depreciación	Aumentos				
Terrenos y edificios	331	(10)	2%	58	379	681	657	640
Propiedad minera, pozos y equipos de explotación	10.082	(1.240)	(4)	1.805	10.647	5.680	6.350	6.011
Equipamiento de destilerías	1.815	(1)	4 - 5%	99	1.913	1.063	1.136	1.140
Equipos de transporte	557	(91)	1 - 5%	26	492	242	374	397
Materiales y equipos en depósito	-	-	-	-	-	108	130	140
Perforaciones y obras en curso	-	-	-	-	-	584	657	681
Muebles y útiles e instalaciones	202	(73)	10%	66	195	47	137	139
Equipos de comercialización	346	(6)	10%	54	394	286	312	310
Otros bienes	104	(113)	10%	107	98	48	87	72
Total 2001	13.437	(1.534)		2.215	14.118	8.739		
Total 2000	12.775	(270)		932	13.437		9.840	
Total 1999	12.489	(708)		994	12.775			9.530

- (1) Incluye 558, 84 y 28 de valor residual imputados contra provisiones de bienes de uso correspondientes a los ejercicios finalizados el 31 de diciembre de 2001, 2000 y 1999, respectivamente.
 (2) Incluye 18, 24 y 32 correspondientes a costos financieros capitalizados de bienes cuya construcción se prolonga en el tiempo por los ejercicios finalizados el 31 de diciembre de 2001, 2000 y 1999, respectivamente.
 (3) Incluye 808, 472 y 463 de propiedad minera al 31 de diciembre de 2001, 2000 y 1999, respectivamente.
 (4) La depreciación ha sido calculada por el método de unidades de producción.
 (5) Incluye 2.266 de valor de origen correspondientes a los bienes de uso de Astra y de Repsol Argentina S.A. al momento de su fusión con YPF, y a los bienes de uso adquiridos a Pecom (Nota 12 a los estados contables básicos).
 (6) Incluye 1.211 de amortizaciones acumuladas correspondientes a los bienes de uso de Astra y de Repsol Argentina S.A. al momento de su fusión con YPF (Nota 12 a los estados contables básicos).
 (7) Incluye 19 correspondientes a los bienes de uso de Maltec S.A. al momento de su adquisición.
 (8) Incluye 1.868 y 727 de disminuciones netas por los ejercicios finalizados el 31 de diciembre de 2001 y 1999, respectivamente, relacionadas con las ventas de sociedades mencionadas en la Nota 12 a los estados contables básicos.
 (9) Incluye 300 correspondientes a la prórroga de la concesión de explotación del área Loma La Lata - Sierra Barrosa (Nota 10.b a los estados contables básicos).

Firmado a los efectos de su identificación con nuestro informe de fecha 08 - MARZO - 2002

Firmado a los efectos de su identificación con nuestro informe de fecha 08 - MARZO - 2002
 PISTRELLI, DIAZ Y ASOCIADOS
 C.P.C.E.C.F. Nº 8


 RICHARDO C. RUIZ
 Socio
 Contador Público U.B.A.
 C.P.C.E.C.F. Nº 14 - Fº 111


 RICHARDO C. RUIZ
 Socio
 Contador Público U.B.A.
 C.P.C.E.C.F. Nº 156 - Fº 159


 JOSE MARÍA RANERO DIAZ
 Director

YPF SOCIEDAD ANONIMA
Y SOCIEDADES CONTROLADAS

BALANCES GENERALES CONSOLIDADOS AL 31 DE DICIEMBRE DE 2001, 2000 Y 1999
INVERSIONES EN ACCIONES Y PARTICIPACION EN OTRAS SOCIEDADES
(expresados en millones de pesos - Nota 1 a los estados contables básicos)

Denominación y Emisor	Características de los valores					Información sobre el ente emisor				Últimos estados contables emitidos			Participación sobre capital social	Valor registrado	Valor registrado			
	Clase	Valor Nominal	Cantidad	Valor Registrado	Costo	Actividad Principal	Domicilio Legal	Fecha	Capital Social	Resultado	Patrimonio Neto	2001				1999		
												Valor Registrado				Costo	Valor registrado	Valor registrado
Vinculadas:																		
Empresa Petrolera Andina S.A.	Ordinarias	Bs.	100	13.439.520	524 ⁽¹⁾	503	Exploración, explotación y comercialización de hidrocarburos en Bolivia	Av. José Estenssoro N° 100, casi Radial 19, 3° Anillo Externo - Santa Cruz de la Sierra - Bolivia	30/09/01	199	45	447	50,00% ⁽²⁾	-	-			
Andina Corporation	-	-	-	-	-	-	Inversión y financiera	P.O. Box 309 - Georgetown - Islas Caimán	-	-	-	-	-	110	107			
Compañía Megá S.A.	Ordinarias	\$	1	77.292.000	60 ⁽³⁾	77	Separación, fraccionamiento y transporte de líquidos de gas natural	Av. Roque Sáenz Peña 777 - P. 7° - Buenos Aires - Argentina	30/09/01	203	28	228	38,00%	77	64			
Petrokim Petroquímica Ensenada S.A.	Ordinarias	\$	1	40.608.828	55 ⁽⁴⁾	47	Petroquímica	Sarmiento 1230 - P. 6° - Buenos Aires - Argentina	30/09/01	81	(6)	109	50,00%	59	58			
Profertil S.A.	Ordinarias	\$	1	1.000.000	162 ⁽⁵⁾	178	Producción y venta de fertilizantes	Alicia Moreau de Justo 140 - P. 1° - Buenos Aires - Argentina	30/09/01	2	(22)	333	50,00%	159	86			
Refinería del Norte S.A.	Ordinarias	\$	1	45.803.655	64	56	Refinación	Maipú 1 - P. 2° - Buenos Aires - Argentina	30/09/01	92	7	128	50,00%	39	35			
Oleoductos del Valle S.A.	Ordinarias	\$	10	4.072.749	43 ⁽⁶⁾	22	Transporte de petróleo por ducto	Florida 1 - P. 10° - Buenos Aires - Argentina	30/09/01	110	18	151	37,00%	28	27			
PBBPoisur S.A. ⁽⁷⁾	Ordinarias	\$	1	12.838.664	48	107	Petroquímica	Av. Eduardo Madero 900 - P. 7° - Buenos Aires - Argentina	30/09/01	46	(61)	173	28,00%	75	78			
Bitech Petroleum Corporation	-	-	-	-	-	-	Identificación y desarrollo de nuevas oportunidades de negocios en el sector de petróleo y gas en la Federación Rusa	49, 197 - Wilkinson Road - Brampton - Ontario - Canadá	-	-	-	-	-	15	15			
Komi Nenets Energy Company Ltd.	Ordinarias	CYPE	1	10.000	- ⁽⁸⁾	- ⁽⁸⁾	Identificación y desarrollo de nuevas oportunidades de negocios en el sector de petróleo y gas en la Federación Rusa	1 Lambousas Street - Nicosea 1095 - Chipre	-	-	-	-	33,33% ⁽⁹⁾	- ⁽¹⁰⁾	- ⁽¹⁰⁾			
Global Companies LLC	-	-	-	-	24	24	Abastecimiento, almacenamiento, comercialización y distribución de hidrocarburos y sus derivados	Watermill Center 800 South Street - Waltham - Massachusetts - USA	-	-	-	-	51,00% ⁽¹¹⁾	19	16			
Montello Group LLD	-	-	-	-	-	- ⁽¹²⁾	Abastecimiento, almacenamiento, comercialización y distribución de hidrocarburos y sus derivados	Watermill Center 800 South Street - Waltham - Massachusetts - USA	-	-	-	-	49,00% ⁽¹³⁾	2	- ⁽¹³⁾			
Chelsea Sandwich LLC	-	-	-	-	-	4	Almacenamiento y distribución de hidrocarburos y sus derivados	Watermill Center 800 South Street - Waltham - Massachusetts - USA	-	-	-	-	51,00% ⁽¹⁴⁾	1	1			
Terminales Marítimas Patagónicas S.A.	Ordinarias	\$	10	478.034	11 ⁽¹⁵⁾	3	Almacenamiento y despacho de petróleo	Av. Leandro N. Alem 1180 - P. 11° - Buenos Aires - Argentina	30/09/01	14	11	46	33,15%	10	9			
Oiltanking Ebytem S.A.	Ordinarias	\$	10	351.187	2 ⁽¹⁶⁾	4	Transporte y almacenamiento de hidrocarburos	Alicia Moreau de Justo 872 - P. 4° - Of. 7 - Buenos Aires - Argentina	30/09/01	12	4	17	30,00%	3	1			
Gasoducto del Pacífico (Argentina) S.A.	Preferidas	\$	1	12.298.800	13	12	Transporte de gas por ducto	San Martín 323 - P. 19° - Buenos Aires - Argentina	31/03/01	124	1	128	10,00% ⁽¹⁷⁾	12	6			
Gasoducto del Pacífico (Chile) S.A.	Preferidas	-	- ⁽¹⁸⁾	21.270.930	15 ⁽¹¹⁾	18	Transporte de gas por ducto	Isidora Goyenechea 3900 - Of. 401 - Comuna Las Condes - Santiago de Chile - Chile	31/12/01	182	7	184	10,00% ⁽¹⁸⁾	5	- ⁽¹²⁾			
Gasoducto del Pacífico (Cayman) Ltd.	Ordinarias	US\$	1	5.000	- ⁽¹⁹⁾	- ⁽²⁰⁾	Inversión y financiera	P.O. Box 285 - Georgetown - Islas Caimán	31/12/99	- ⁽²¹⁾	(4)	(4)	10,00%	- ⁽²²⁾	- ⁽²³⁾			
Empresas Lípigas S.A.	Ordinarias	-	- ⁽²⁴⁾	45.000.077	38 ⁽¹¹⁾	171	Inversión y financiera	Las Uruñas 53 - P. 15° - Comuna Providencia - Santiago de Chile - Chile	31/12/01	75	11	82	45,00% ⁽¹⁴⁾	40	-			
Central Dock Sud S.A.	Ordinarias	\$	0,01	86.799.282	3	1	Generación de energía eléctrica y su comercialización en bloque	Reconquista 380 - P. 6° - Buenos Aires - Argentina	30/09/01	9	19	203	9,98% ⁽¹⁹⁾	-	-			
Gas Argentino S.A.	Ordinarias	\$	1	104.438.182	153 ⁽⁴⁾	154	Inversión en MetroGas S.A.	Gregorio Arce de Lamadrid 1360 - Buenos Aires - Argentina	30/09/01	230	27	370	45,33%	-	-			
Gasoducto Oriental S.A.	Ordinarias	\$	1	2.000	- ⁽²⁵⁾	- ⁽²⁶⁾	Realización del proyecto y construcción de un gasoducto y demás instalaciones accesorias al mismo, desde Colonia hasta Montevideo, en la República Oriental del Uruguay, para la empresa Gasoducto Cruz del Sur S.A.	Av. Ingeniero Huergo 1437 - P. 2° "E" - Buenos Aires - Argentina	31/12/01	- ⁽²⁷⁾	1	1	16,67% ⁽²⁷⁾	-	-			
Inversora Dock Sud S.A.	Ordinarias	\$	1	40.291.975	109 ⁽⁸⁾	87	Inversión y financiera	Reconquista 350 - P. 6° - Buenos Aires - Argentina	30/09/01	94	13	186	42,88%	-	-			
Pluspetrol Energía S.A.	Ordinarias	\$	1	30.006.540	110 ⁽⁴⁾	55	Exploración y explotación de hidrocarburos y generación, producción y comercialización de energía eléctrica	Lima 339 - Buenos Aires - Argentina	30/09/01	67	23	237	45,00%	-	-			
A&C Pipeline Holding Company	Ordinarias	US\$	1	162.000	- ⁽²⁸⁾	- ⁽²⁹⁾	Inversión y financiera	P.O. Box 300 - Georgetown - Islas Caimán	30/09/01	1	- ⁽³⁰⁾	1	18,00%	- ⁽³¹⁾	- ⁽³²⁾			
Oleoducto Trasandino (Argentina) S.A.	Preferidas	\$	1	8.090.280	12	8	Transporte de petróleo por ducto	Esmeralda 255 P. 5° - Buenos Aires - Argentina	30/09/01	45	10	65	18,00% ⁽³³⁾	- ⁽³⁴⁾	- ⁽³⁵⁾			
Oleoducto Trasandino (Chile) S.A.	Preferidas	US\$	3	3.091.179	11 ⁽¹¹⁾	9	Transporte de petróleo por ducto	Ahumada 341 - Santiago de Chile - Chile	30/09/01	45	3	55	18,00% ⁽³³⁾	- ⁽³⁶⁾	- ⁽³⁷⁾			
Refinería de Petróleos de Manguihos	-	-	-	-	-	-	Refinación	Av. Brasil 3141 - Rio de Janeiro - Brasil	-	-	-	-	-	31	29			
Transportadora Subbrasileira de Gas S.A.	-	-	-	-	-	-	Diseño, ingeniería, construcción, administración, explotación, operación y mantenimiento del gasoducto	Av. Dolores Alcazar Caldas 80 - P. 7° - Porto Alegre - Brasil	-	-	-	-	-	6	- ⁽³⁸⁾			
Otras Sociedades:																		
Mercobank S.A.	Ordinarias	\$	1	1.000.264	8	6	Inversión y financiera	Bartolomé Mitre 343 - Buenos Aires - Argentina	30/06/00	49	(15)	14	3,91%	6	6			
					1.483	1.545								897	518			

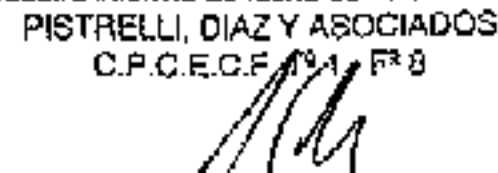
Ver información adicional sobre los principales cambios en el conjunto económico en Nota 12 a los estados contables básicos.

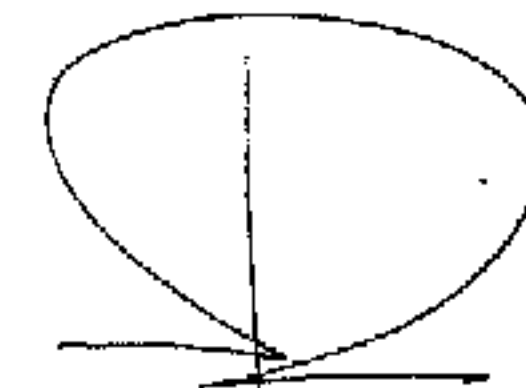
- (1) Corresponde al porcentaje de participación sobre el patrimonio neto de la sociedad, neto de resultados no trasladados a terceros.
- (2) No se expone valor alguno dado que el valor registrado es menor a \$ 1 millón.
- (3) Estas acciones no poseen valor nominal.
- (4) Tenencia accionaria a través de YPF Chile S.A.
- (5) Tenencia accionaria a través de YPF International Ltd.
- (6) Corresponde al porcentaje de participación sobre el patrimonio neto de la sociedad al 30 de septiembre de 2001 más los resultados de las operaciones del cuarto trimestre de 2001.
- (7) Tenencia accionaria a través de A-Evangelista S.A.
- (8) Al 31 de diciembre de 2000 y 1999 la sociedad se encontraba consolidada (Nota 12 a los estados contables básicos).
- (9) Corresponde a la participación sobre el capital preferido de la sociedad.
- (10) Adicionalmente, la Sociedad posee un 29,93% de participación indirecta en el capital a través de Inversora Dock Sud S.A.
- (11) Corresponde al porcentaje de participación sobre el patrimonio neto de la Sociedad al 30 de septiembre de 2001, más ajustes para adecuar los criterios contables alos de YPF S.A.
- (12) Corresponde al porcentaje de participación sobre el patrimonio neto de la sociedad al 30 de septiembre de 2001, más los resultados de las operaciones del cuarto trimestre de 2001 y los ajustes a valor de mercado de los activos físicos adquiridos.
- (13) Con fecha efectiva 1° de abril de 2001, PBB fue absorbida por fusión por Poilaur S.A.

Firmado a los efectos de su identificación
con nuestro informe de fecha 08 - MARZO - 2002


HOMERO BRAESSAS

Firmado a los efectos de su identificación
con nuestro informe de fecha 08 - MARZO - 2002

PISTRELLI, DIAZ Y ASOCIADOS
C.P.C.E.C.F. N° 11 F° 8

RICARDO C. RUIZ



JOSE MARIA RANERO DIAZ

**YPF SOCIEDAD ANONIMA
Y SOCIEDADES CONTROLADAS**

ESTADOS DE RESULTADOS CONSOLIDADOS POR LOS EJERCICIOS FINALIZADOS EL 31 DE DICIEMBRE DE 2001, 2000 Y 1999


**INFORMACION REQUERIDA POR EL ARTICULO 64 APARTADO I INCISO b) DE LA LEY N° 19.550
POR LOS EJERCICIOS FINALIZADOS EL 31 DE DICIEMBRE DE 2001, 2000 Y 1999**

(expresados en millones de pesos - Nota 1 a los estados contables básicos)

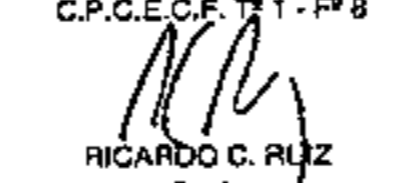
	2001				Total	2000	1999
	Costos de producción	Gastos de administración	Gastos de comercialización	Gastos de exploración		Total	Total
Sueldos y cargas sociales	263	69	80	13	425	394	437
Honorarios y retribuciones por servicios	44	31	40	5	120	102	88
Otros gastos de personal	50	22	13	3	88	70	79
Impuestos, tasas y contribuciones	79	4	10	-	93	49	50
Regalías, servidumbres y cánones	494	-	-	1	495	542	363
Seguros	13	1	2	-	16	16	18
Alquileres de inmuebles y equipos	77	1	27	3	108	106	83
Gastos de estudio	-	-	-	8	8	17	18
Depreciación de bienes de uso	950	18	83	1	1.052	999	1.001
Materiales y útiles de consumo	199	4	13	2	218	213	209
Contrataciones de obra y otros servicios	205	10	40	9	264	271	304
Conservación, reparación y mantenimiento	366	7	26	1	400	310	293
Contratos de explotación de áreas productivas	50	-	-	-	50	60	31
Perforaciones exploratorias improductivas	-	-	-	49	49	73	86
Transporte, productos y cargas	214	-	137	-	351	309	296
Previsión para deudores por ventas de cobro dudoso	-	-	226	-	226	85	31
Gastos de publicidad y propaganda	-	22	43	-	65	62	35
Combustibles, gas, energía y otros	231	29	31	6	297	234	221
Total por el ejercicio finalizado el 31 de diciembre de 2001	3.235	218	771	101	4.325		
Total por el ejercicio finalizado el 31 de diciembre de 2000	2.949	182	577	144		3.852	
Total por el ejercicio finalizado el 31 de diciembre de 1999	2.788	160	520	175			3.643


(1) Incluye 48 correspondientes a la consolidación proporcional del resultado de Petroken, Refinería del Norte S.A., Profertil S.A., Mega, Andina y Global por el ejercicio finalizado el 31 de diciembre de 2001, y 7 correspondientes a la consolidación proporcional del resultado de Petroken, Manguinhos y Global por los ejercicios finalizados el 31 de diciembre de 2000 y 1999.

Firmado a los efectos de su identificación
con nuestro informe de fecha 08 - MARZO - 2002


HOMERO BRAESSAS
Por Comisión Fiscalizadora
Contador Público U.B.A.
C.P.C.E.C.F. T° 14 - F° 111

Firmado a los efectos de su identificación
con nuestro informe de fecha 08 - MARZO - 2002
PISTRELLI, DIAZ Y ASOCIADOS
C.P.C.E.C.F. T° 1 - F° 8


RICARDO C. RUIZ
Socio
Contador Público U.B.A.
C.P.C.E.C.F. T° 156 - F° 159


JOSE MARIA RANERO DIAZ
Director