

**YPF SOCIEDAD ANONIMA**

**BALANCES GENERALES AL 31 DE DICIEMBRE DE 2001, 2000 Y 1999**

**EVOLUCION DE LOS BIENES DE USO**

(expresados en millones de pesos - Nota 1)

Cuenta principal	2001				2000	1999
	Costo					
	Valor al comienzo del ejercicio	Aumentos	Disminuciones y transferencias netas	Valor al cierre del ejercicio		
Terrenos y edificios	796	43	30	869		
Propiedad minera, pozos y equipos de explotación	14.093	1.919	97	16.109		
Equipamiento de destilerías	2.948	-	25	2.973		
Equipos de transporte	673	6	48	727		
Materiales y equipos en depósito	90	137	(125)	102		
Perforaciones y obras en curso	459	975	(888)	546		
Muebles y útiles e instalaciones	192	31	(15)	208		
Equipos de comercialización	642	-	20	662		
Otros bienes	97	87	(51)	133		
<b>Total 2001</b>	<b>19.990</b>	<b>3.198</b>	<b>(859)</b>	<b>22.329</b>		
<b>Total 2000</b>	<b>19.213</b>	<b>1.208</b>	<b>(431)</b>	<b>19.990</b>		
<b>Total 1999</b>	<b>19.385</b>	<b>623</b>	<b>(795)</b>	<b>19.213</b>		

Cuenta principal	2001				2000	1999		
	Depreciación							
	Acumulada al comienzo del ejercicio	Disminuciones y transferencias netas	Tasa de depreciación	Aumentos			Acumulada al cierre del ejercicio	Valor residual
Terrenos y edificios	289	(2)	2%	41	328	541	507	478
Propiedad minera, pozos y equipos de explotación	9.440	(567)	(2)	1.709	10.582	5.527	4.653	4.340
Equipamiento de destilerías	1.813	(1)	4 - 5%	99	1.911	1.062	1.135	1.127
Equipos de transporte	439	32	1 - 5%	17	488	239	234	236
Materiales y equipos en depósito	-	-	-	-	-	102	90	108
Perforaciones y obras en curso	-	-	-	-	-	546	459	508
Muebles y útiles e instalaciones	146	(7)	10%	34	173	35	46	46
Equipos de comercialización	343	(6)	10%	52	389	273	299	300
Otros bienes	77	(44)	10%	60	93	40	20	22
<b>Total 2001</b>	<b>12.547</b>	<b>(595)</b>		<b>2.012</b>	<b>13.964</b>	<b>8.365</b>		
<b>Total 2000</b>	<b>12.048</b>	<b>(258)</b>		<b>757</b>	<b>12.547</b>		<b>7.443</b>	
<b>Total 1999</b>	<b>11.843</b>	<b>(581)</b>		<b>786</b>	<b>12.048</b>			<b>7.165</b>

- (1) Incluye 60, 56 y 28 de valor residual imputados contra provisiones de bienes de uso correspondientes a los ejercicios finalizados el 31 de diciembre de 2001, 2000 y 1999, respectivamente y 195 imputados a "Resultado por la venta de otros activos corrientes y de activos no corrientes" por el ejercicio finalizado el 31 de diciembre de 2001.
- (2) La depreciación ha sido calculada por el método de unidades de producción (Nota 2.d).
- (3) Incluye 16, 24 y 32 correspondientes a costos financieros capitalizados de bienes cuya construcción se prolonga en el tiempo por los ejercicios finalizados el 31 de diciembre de 2001, 2000 y 1999, respectivamente (Nota 2.d).
- (4) Incluye 800, 361 y 71 de propiedad minera al 31 de diciembre de 2001, 2000 y 1999, respectivamente.
- (5) Incluye 2.095 de valor de origen correspondientes a los bienes de uso de Astra y de Repsol Argentina S.A. al momento de su fusión con YPF y a los bienes de uso adquiridos a Pecom (Nota 12).
- (6) Incluye 1.133 de amortizaciones acumuladas correspondientes a los bienes de uso de Astra y de Repsol Argentina S.A. al momento de su fusión con YPF.
- (7) Incluye 16 correspondientes a los bienes de uso de Maleic S.A. al momento de su fusión con YPF S.A.

Firmado a los efectos de su identificación, con nuestro informe de fecha 08 - MARZO - 2002

Firmado a los efectos de su identificación con nuestro informe de fecha 08 - MARZO - 2002  
**PISTRELLI, DIAZ Y ASOCIADOS**  
 C.P.C.E.C.F. Tº 1 - Fº 8

**HOMERO BRAESSAS**  
 Por Comisión Fiscalizadora  
 Contador Público U.B.A.  
 C.P.C.E.C.F. Tº 14 - Fº 111

**RICARDO C. RUIZ**  
 Socio  
 Contador Público U.B.A.  
 C.P.C.E.C.F. Tº 156 - Fº 159

**JOSE MARIA RANERO DIAZ**  
 Director

**YPF SOCIEDAD ANONIMA**  
**BALANCES GENERALES AL 31 DE DICIEMBRE DE 2001, 2000 Y 1999**

**EVOLUCION DE LOS ACTIVOS INTANGIBLES**

(expresados en millones de pesos - Nota 1)


Cuenta principal	2001			
	Costo			Valor al cierre del ejercicio
	Valor al comienzo del ejercicio	Aumentos	Disminuciones	
Llave de negocio				
- Refinería del Norte S.A.	-	2	-	2
- Gas Argentino S.A.	-	6	-	6
- Repsol YPF Gas S.A.	66	41	107	-
- PBBPolisur S.A.	30	-	4	26
- Maleic S.A.	5	-	-	5
<b>Total 2001</b>	<b>101</b>	<b>49</b>	<b>111</b>	<b>39</b>
<b>Total 2000</b>	<b>101</b>	<b>-</b>	<b>-</b>	<b>101</b>
<b>Total 1999</b>	<b>96</b>	<b>5</b>	<b>-</b>	<b>101</b>


Cuenta principal	2001				Acumulada al cierre del ejercicio	Valor residual	2000	1999
	Amortización			Tasa de amortización				
	Acumulada al comienzo del ejercicio	Aumentos	Disminuciones					
Llave de negocio								
- Refinería del Norte S.A.	-	-	-	5%	-	2	-	
- Gas Argentino S.A.	-	1	-	5%	1	5	-	
- Repsol YPF Gas S.A.	49	6	55	10%	-	-	17	
- PBBPolisur S.A.	9	4	-	10%	13	13	21	
- Maleic S.A.	1	1	-	10%	2	3	4	
<b>Total 2001</b>	<b>59</b>	<b>12</b>	<b>55</b>	<b>(1)(3)</b>	<b>16</b>	<b>23</b>		
<b>Total 2000</b>	<b>49</b>	<b>10</b>	<b>(1)</b>		<b>59</b>		<b>42</b>	
<b>Total 1999</b>	<b>38</b>	<b>11</b>	<b>(1)</b>		<b>49</b>		<b>52</b>	


- (1) Incluidos en el rubro "Resultados de inversiones no corrientes en sociedades vinculadas" de los estados de resultados.  
 (2) Incluye 35 correspondientes al valor de origen de las llaves de negocio de Astra al momento de su fusión con YPF, y 12 correspondientes al valor llave originado por la fusión de YPF Gas S.A. y Repsol Gas S.A. (Nota 12).  
 (3) Incluye 1 de amortizaciones acumuladas correspondientes a las llaves de negocio de Astra al momento de su fusión con YPF (Nota 12).

Firmado a los efectos de su identificación con nuestro informe de fecha 08 - MARZO - 2002

Firmado a los efectos de su identificación con nuestro informe de fecha 08 - MARZO - 2002  
 PISTRELLI, DIAZ Y ASOCIADOS  
 C.P.C.E.C.F. Tº 1 - Fº 8

  
 HOMERO BRAESSAS  
 Por Comisión Fiscalizadora  
 Contador Público U.B.A.  
 C.P.C.E.C.F. Tº 14 - Fº 111

  
 RICARDO C. RUIZ  
 Socio  
 Contador Público U.B.A.  
 C.P.C.E.C.F. Tº 156 - Fº 159

  
 JOSE MARIA RANERO DIAZ  
 Director

**YPF SOCIEDAD ANONIMA**  
**BALANCES GENERALES AL 31 DE DICIEMBRE DE 2001, 2000 Y 1999.**  
**INVERSIONES EN ACCIONES Y PARTICIPACION EN OTRAS SOCIEDADES**  
 (expresados en millones de pesos - Nota 1)

Denominación y Emisor	Características de los valores					Información sobre el ente emisor				Últimos estados contables emitidos			2000	1999	
	Clase	Valor Nominal	Cantidad	Valor Registrado	Costo	Actividad Principal	Domicilio Legal	Fecha	Capital Social	Resultado	Patrimonio Neto	Participación sobre capital social	Valor	Valor	
													registrado	registrado	
<b>Controladas:</b>															
YPF International Ltd.	Ordinarias	US\$	1	100	833	1,364	Inversión y financiera	P.O. Box 847, Grand Cayman - Islas Caimán	31/12/01	- <sup>(8)</sup>	(172)	833	100,00%	1.779	1.943
YPF Holdings Inc.	Ordinarias	US\$	0,01	100	172	191	Inversión y financiera	717 North Harwood Street - Dallas - Texas - U.S.A.	31/12/01	546	(5)	172	100,00%	-	-
Operadora de Estaciones de Servicios S.A.	Ordinarias	\$	1	11.880	121	119	Adquisición, subdivisión, refacción y enajenación de inmuebles y la gestión comercial de estaciones de servicios de propiedad de YPF S.A.	Av. Roque Sáenz Peña 777 - Buenos Aires - Argentina	31/12/01	- <sup>(9)</sup>	-	121	99,00%	144	203
YPF Chile S.A.	Ordinarias	-	- <sup>(1)</sup>	242.879	156 <sup>(2)</sup>	150	Administración de inversiones, adquisiciones y explotaciones de YPF S.A. en Chile	Gertrudis Echenique 30 - P. 12° - Comuna Las Condes - Santiago de Chile - Chile	31/12/01	139	7	157	99,99%	135	111
Repsol YPF Gas S.A.	-	-	-	-	-	-	Comercializadora de hidrocarburos	Esmeralda 255 P. 4° - Buenos Aires - Argentina	-	-	-	-	-	89	89
YPF Brasil S.A.	-	-	-	-	-	-	Exploración, explotación, industrialización, comercialización, transporte y distribución de hidrocarburos y sus derivados e inversión	Av. Rio Branco 181 - Rio de Janeiro - Brasil	-	-	-	-	-	123	81
Petróleos Transandinos YPF S.A.	Ordinarias	-	- <sup>(1)</sup>	1.179	1 <sup>(4)</sup>	- <sup>(5)</sup>	Exploración y extracción de hidrocarburos, industrialización y comercialización de sus derivados	Gertrudis Echenique 30 - P. 12° - Comuna Las Condes - Santiago de Chile - Chile	31/12/01	47	5	57	1,05% <sup>(6)</sup>	1	1
A-Evangelista Construções e Serviços Ltda.	Ordinarias	R\$	10	2.583	- <sup>(5)</sup>	- <sup>(5)</sup>	Servicios de mantenimiento y reparación de instalaciones y equipamientos utilizados en la industria petrolera, comercialización de equipamientos y elaboración de proyectos y estudios de ingeniería y demás actividades relacionadas a tales fines	Av. Paulo de Frontin 289 - Rio de Janeiro - Brasil	31/12/01	1	(1)	- <sup>(5)</sup>	1,00% <sup>(6)</sup>	-	-
A-Evangelista S.A.	Ordinarias	\$	1	8.883.498	25 <sup>(2)</sup>	14	Servicios de ingeniería y construcción	Tucumán 774 - P. 12° - Buenos Aires - Argentina	31/12/01	9	4	28	99,91%	-	-
Apex Petroleum Inc.	Ordinarias	US\$	1	200.000	1	3	Exploración, explotación y comercialización de hidrocarburos y prestar o adquirir servicios de consultoría e ingeniería	1209 Orange Street - Wilmington - New Castle - Delaware - U.S.A.	30/09/01	- <sup>(5)</sup>	- <sup>(5)</sup>	2	100,00%	-	-
Argentina Private Development Company Limited	Ordinarias	US\$	0,01	789.414	44 <sup>(2)</sup>	38	Inversión y financiera	P.O. Box 1108, Midland Bank Trust Building, Fort Street - Georgetown - Gran Caimán - British West Indies	30/09/01	- <sup>(5)</sup>	3	44	100,00%	-	-
Enerfin S.A.	Ordinarias	US\$	100	50.000	-	11	Inversión y financiera	Juncal 1327 - Apto. 602 - Montevideo - Uruguay	30/11/01	-	-	-	100,00%	-	-
Pétigas Luján S.A.C.I.	Ordinarias	\$	1	7.574	- <sup>(5)</sup>	- <sup>(5)</sup>	Alquiler de planta envasadora de gas licuado	Tucumán 744 - P. 10° - Buenos Aires - Argentina	31/08/01	- <sup>(5)</sup>	- <sup>(6)</sup>	- <sup>(6)</sup>	50,50%	-	-
Malete S.A.	-	-	-	-	-	-	Elaboración y comercialización de productos petroquímicos	Florida 537 - P. 2° - Ol. 511 - Buenos Aires - Argentina	-	-	-	-	-	-	22
<b>Vinculadas:</b>															
Compañía Mega S.A.	Ordinarias	\$	1	77.292.000	80 <sup>(3)</sup>	77	Separación, fraccionamiento y transporte de líquidos de gas natural	Av. Roque Sáenz Peña 777 - P. 7° - Buenos Aires - Argentina	30/09/01	203	25	228	38,00%	77	84
Petroken Petroquímica Ensenada S.A.	Ordinarias	\$	1	40.802.826	55 <sup>(3)</sup>	47	Petroquímica	Sarmiento 1230 - P. 6° - Buenos Aires - Argentina	30/09/01	81	(8)	109	50,00%	59	58
Proferil S.A.	Ordinarias	\$	1	1.000.000	162 <sup>(3)</sup>	178	Producción y venta de fertilizantes	Alicia Moreau de Justo 140 - P. 1° - Buenos Aires - Argentina	30/09/01	2	(22)	333	50,00%	159	86
Refinería del Norte S.A.	Ordinarias	\$	1	46.803.855	64	56	Refinación	Maipú 1 - P. 2° - Buenos Aires - Argentina	30/09/01	92	7	128	50,00%	39	35
Oleoductos del Valle S.A.	Ordinarias	\$	10	4.072.749	43 <sup>(2)</sup>	22	Transporte de petróleo por ducto	Florida 1 - P. 10° - Buenos Aires - Argentina	30/09/01	110	18	151	37,00%	28	27
PBBPolar S.A. <sup>(7)</sup>	Ordinarias	\$	1	12.838.654	48	107	Petroquímica	Av. Eduardo Madero 900 - P. 7° - Buenos Aires - Argentina	30/08/01	46	(51)	173	28,00%	75	78
Terminales Marítimas Patagónicas S.A.	Ordinarias	\$	10	478.034	11 <sup>(3)</sup>	3	Almacenamiento y despacho de petróleo	Av. Leandro N. Alem 1180 - P. 11° - Buenos Aires - Argentina	30/09/01	14	11	46	33,15%	10	9
Oiltanking Ebytem S.A.	Ordinarias	\$	10	351.167	2 <sup>(2)</sup>	4	Transporte y almacenamiento de hidrocarburos	Alicia Moreau de Justo 872 - P. 4° - Ol. 7° - Buenos Aires - Argentina	30/09/01	12	4	17	30,00%	3	1
Gasoducto del Pacífico (Argentina) S.A.	Preferidas	\$	1	12.298.800	13	12	Transporte de gas por ducto	San Martín 323 - P. 19° - Buenos Aires - Argentina	31/03/01	124	1	129	10,00% <sup>(10)</sup>	12	6
Gasoducto del Pacífico (Cayman) Ltd.	Ordinarias	US\$	1	5.000	- <sup>(5)</sup>	- <sup>(5)</sup>	Inversión y financiera	P.O. Box 285 - Georgetown - Islas Caimán	31/12/99	- <sup>(5)</sup>	(4)	(4)	10,00%	- <sup>(5)</sup>	- <sup>(5)</sup>
Central Dock Sud S.A.	Ordinarias	\$	0,01	88.799.282	3	1	Generación de energía eléctrica y su comercialización en bloque	Reconquista 380 - P. 6° - Buenos Aires - Argentina	30/08/01	9	19	203	9,98% <sup>(10)</sup>	-	-
Gas Argentino S.A.	Ordinarias	\$	1	104.439.192	153 <sup>(3)</sup>	154	Inversión en MatroGas S.A.	Gregorio Arcoz de Lamadrid 1360 - Buenos Aires - Argentina	30/09/01	230	27	370	45,33%	-	-
Inversora Dock Sud S.A.	Ordinarias	\$	1	40.291.975	109	87	Inversión y financiera	Reconquista 380 - P. 6° - Buenos Aires - Argentina	30/09/01	94	13	188	42,86%	-	-
Pluspetrol Energy S.A.	Ordinarias	\$	1	30.005.540	110 <sup>(3)</sup>	55	Exploración y explotación de hidrocarburos y generación, producción y comercialización de energía eléctrica	Lima 339 - Buenos Aires - Argentina	30/09/01	67	23	237	45,00%	-	-
A&C Pipeline Holding Company	Ordinarias	US\$	1	192.000	- <sup>(5)</sup>	- <sup>(5)</sup>	Inversión y financiera	P.O. Box 309 - Georgetown - Islas Caimán	30/06/01	1	- <sup>(5)</sup>	1	18,00%	- <sup>(5)</sup>	- <sup>(5)</sup>
Oleoducto Transandino (Argentina) S.A.	Preferidas	\$	1	8.098.280	12	9	Transporte de petróleo por ducto	Esmeralda 255 P. 5° - Buenos Aires - Argentina	30/09/01	45	10	65	18,00% <sup>(10)</sup>	26	38
<b>Otras Sociedades:</b>															
Mercobank S.A.	Ordinarias	\$	1	1.800.264	6	6	Inversión y financiera	Bartolomé Mitre 343 - Buenos Aires - Argentina	30/06/00	46	(15)	14	3,91%	6	6
				<u>2.224</u>		<u>2.707</u>								<u>2.775</u>	<u>2.838</u>



Ver información adicional sobre los principales cambios en el conjunto económico en Nota 12.

- (1) Estas acciones no poseen valor nominal.
- (2) Corresponde al porcentaje de participación sobre el patrimonio neto de la sociedad, neto de resultados no transaccionados a terceros.
- (3) Corresponde a la participación sobre el capital preferido de la sociedad.
- (4) Corresponde al porcentaje de participación sobre el patrimonio neto de la sociedad más ajustes para adecuar los criterios contables a los de YPF S.A.
- (5) No se expone valor alguno dado que el valor registrado es menor a \$1 millón.
- (6) Sociedad controlada indirectamente a través de la participación en YPF Chile S.A. (99,95%).
- (7) Con fecha efectiva 1° de abril de 2001, PBB fue absorbida por fusión por Polar S.A.
- (8) Corresponde al porcentaje de participación sobre el patrimonio neto de la sociedad al 30 de septiembre de 2001 más los resultados de las operaciones del cuarto trimestre de 2001.
- (9) Sociedad controlada indirectamente a través de la participación en A-Evangelista S.A. (98,00%).
- (10) Adicionalmente, la Sociedad posee un 29,93% de participación indirecta en el capital a través de Inversora Dock Sud S.A.

Firmado a los efectos de su identificación con nuestro informe de fecha 08 - MARZO - 2002



Firmado a los efectos de su identificación con nuestro informe de fecha 08 - MARZO - 2002  
 PISTRELLI DIAZ Y ASOCIADOS  
 C.P.C.E.C.F. T. 7 - P. 8

## YPF SOCIEDAD ANONIMA


## BALANCES GENERALES AL 31 DE DICIEMBRE DE 2001, 2000 Y 1999

## PREVISIONES


(expresados en millones de pesos - Nota 1)

Rubro	2001			2000	1999
	Saldo al inicio del ejercicio	Aumentos	Disminuciones	Saldo al cierre del ejercicio	Saldo al cierre del ejercicio
<b>Deducidas del activo corriente:</b>					
Para deudores por ventas de cobro dudoso	255	222	10	467	179
Para otros créditos de cobro dudoso	111	7	14	104	104
	<u>366</u>	<u>229</u>	<u>24</u>	<u>571</u>	<u>283</u>
<b>Deducidas del activo no corriente:</b>					
Para valorar otros créditos a su valor recuperable	5	31	-	36	4
Para desvalorización de las participaciones en sociedades vinculadas y otras sociedades	6	135	-	141	4
Para perforaciones exploratorias improductivas	21	40	59	2	38
Para obsolescencia de materiales	13	-	1	12	16
Para bienes de uso a desafectar	26	-	-	26	4
	<u>71</u>	<u>206</u>	<u>60</u>	<u>217</u>	<u>66</u>
Total deducidas del activo, 2001	<u>437</u>	<u>435</u>	<u>84</u>	<u>788</u>	
Total deducidas del activo, 2000	<u>349</u>	<u>158</u>	<u>70</u>	<u>437</u>	
Total deducidas del activo, 1999	<u>299</u>	<u>97</u>	<u>47</u>		<u>349</u>
<b>Incluidas en el pasivo corriente:</b>					
Para contingencias varias	113	-	-	113	6
<b>Incluidas en el pasivo no corriente:</b>					
Para juicios pendientes (Nota 10.a)	85	52	37	100	72
Para contingencias varias	5	-	2	3	6
	<u>90</u>	<u>52</u>	<u>39</u>	<u>103</u>	<u>78</u>
Total incluidas en el pasivo, 2001	<u>203</u>	<u>52</u>	<u>39</u>	<u>216</u>	
Total incluidas en el pasivo, 2000	<u>84</u>	<u>148</u>	<u>29</u>	<u>203</u>	
Total incluidas en el pasivo, 1999	<u>93</u>	<u>27</u>	<u>36</u>		<u>84</u>

(1) Incluye 7 correspondientes a las provisiones para juicios de Astra y Repsol Argentina S.A., registradas al momento de su fusión con YPF (Nota 12).

Firmado a los efectos de su identificación  
con nuestro informe de fecha 08 - MARZO - 2002


ROMERO BRAESSAS  
Por Comisión Fiscalizadora  
Contador Público U.B.A.  
C.P.C.E.C.F. T° 14 - F° 111

Firmado a los efectos de su identificación  
con nuestro informe de fecha 08 - MARZO - 2002  
PISTRELLI, DIAZ Y ASOCIADOS  
C.P.C.E.C.F. T° 156 - F° 8


RICARDO C. RUZ  
Socio  
Contador Público U.B.A.  
C.P.C.E.C.F. T° 156 - F° 159



JOSE MARIA RANERO DIAZ  
Director

### YPF SOCIEDAD ANONIMA

ESTADOS DE RESULTADOS POR LOS EJERCICIOS FINALIZADOS EL 31 DE DICIEMBRE DE 2001, 2000 Y 1999

#### COSTO DE VENTAS

POR LOS EJERCICIOS FINALIZADOS EL 31 DE DICIEMBRE DE 2001, 2000 Y 1999

(expresados en millones de pesos - Nota 1)

	<u>2001</u>	<u>2000</u>	<u>1999</u>
Existencia al comienzo del ejercicio	307	249	242
Efecto de la fusión con Astra y Repsol Argentina S.A. (Nota 12)	12	-	-
Compras del ejercicio	491	580	395
Costos de producción (Anexo H)	2.600	2.464	2.268
Resultado por tenencia (Nota 3.i)	(40)	39	20
Existencia final (Nota 3.d)	(251)	(307)	(249)
	-----	-----	-----
Costo de ventas	<u>3.119</u>	<u>3.025</u>	<u>2.676</u>

Firmado a los efectos de su identificación con nuestro informe de fecha 08 - MARZO - 2002




HOMERO BRAESSAS  
Por Comisión Fiscalizadora  
Contador Público U.B.A.  
C.P.C.E.C.F. T° 14 - F° 111

Firmado a los efectos de su identificación con nuestro informe de fecha 08 - MARZO - 2002

PISTRELLI, DIAZ Y ASOCIADOS  
C.P.C.E.C.F. T° 1 - F° 8



RICARDO C. RUIZ  
Socio  
Contador Público U.B.A.  
C.P.C.E.C.F. T° 156 - F° 159



JOSE MARIA RANERO DIAZ  
Director

YPF SOCIEDAD ANONIMA

BALANCES GENERALES AL 31 DE DICIEMBRE DE 2001, 2000 Y 1999

ACTIVOS Y PASIVOS EN MONEDA EXTRANJERA

(expresados en millones)

Rubro	Clase y monto de la moneda extranjera			Cambio vigente en pesos al 31-12-01	Valor de libros al 31-12-01
	1999	2000	2001		
<b>Activo Corriente</b>					
Caja y bancos	-	-	- U\$S	2 1,00 (1)	2
Inversiones	-	-	- U\$S	4 (3) 1,00 (1)	4
Créditos por ventas					
Deudores comunes	U\$S 391	U\$S 445	U\$S 289	1,00 (1)	289
	-	-	U\$S 319 (3)	1,00 (1)	319
	-	Euro 2	-	-	-
					608
Otros créditos	U\$S 33	U\$S 144	U\$S 172	1,00 (1)	172
	-	-	U\$S 57 (3)	1,00 (1)	57
					229
<b>Total del activo corriente</b>					<b>843</b>
<b>Activo No Corriente</b>					
Otros créditos	U\$S 16	U\$S 104	U\$S 97	1,00 (1)	97
	-	-	U\$S 160 (3)	1,00 (1)	160
					257
Inversiones	-	-	U\$S 20 (3)	1,00 (1)	20
<b>Total del activo no corriente</b>					<b>277</b>
<b>Total del activo</b>					<b>1.120</b>

Firmado a los efectos de su identificación con nuestro informe de fecha 06 - MARZO - 2002

Firmado a los efectos de su identificación con nuestro informe de fecha 08 - MARZO - 2002

PISTRELLI, DIAZ Y ASOCIADOS  
C.P.C.E.C.F. T° 11 - F° 8

ROMERO BRAESSAS  
Por Comisión Fiscalizadora  
Contador Público U.B.A.  
C.P.C.E.C.F. T° 14 - F° 111

RICARDO C. RUZ  
Socio  
Contador Público U.B.A.  
C.P.C.E.C.F. T° 166 - F° 159

## YPF SOCIEDAD ANONIMA

## BALANCES GENERALES AL 31 DE DICIEMBRE DE 2001, 2000 Y 1999

## ACTIVOS Y PASIVOS EN MONEDA EXTRANJERA

(expresados en millones)


Rubro	Clase y monto de la moneda extranjera			Cambio vigente en pesos al 31-12-01	Valor de libros al 31-12-01
	1999	2000	2001		
<b>Pasivo Corriente</b>					
Cuentas por pagar	US\$ 126	US\$ 80	US\$ 46	1,00 <sup>(2)</sup>	46
	-	-	US\$ 270 <sup>(3)</sup>	1,00 <sup>(2)</sup>	270
					316
<b>Préstamos</b>					
Otras deudas bancarias, otros acreedores y prefinanciación de exportaciones	US\$ 245	US\$ 3	US\$ 329	1,00 <sup>(2)</sup>	329
	-	-	US\$ 47 <sup>(3)</sup>	1,00 <sup>(2)</sup>	47
	Yen 2.345	-	-	-	-
Sociedades relacionadas	US\$ 370	US\$ 148	US\$ 487	1,00 <sup>(2)</sup>	487
Obligaciones negociables	US\$ 390	US\$ 189	US\$ 91	1,00 <sup>(2)</sup>	91
	Liras 802	Liras 300.947	-	-	-
The Export Import Bank of Japan	Yen 4.023	Yen 3.935	Yen 3.848	0,00778 <sup>(2)</sup>	30
Swaps financieros y forwards - Interés adicional y diferencias de cambio	-	US\$ 60	US\$ 7	1,00 <sup>(2)</sup>	7
					991
Anticipos de clientes	US\$ 89	US\$ 89	US\$ 151	1,00 <sup>(2)</sup>	151
<b>Total del pasivo corriente</b>					1.458
<b>Pasivo No Corriente</b>					
Cuentas por pagar	US\$ 7	US\$ 5	US\$ 104 <sup>(3)</sup>	1,00 <sup>(2)</sup>	104
<b>Préstamos</b>					
The Export Import Bank of Japan	Yen 9.290	Yen 5.574	Yen 1.896	0,00778 <sup>(2)</sup>	15
Swaps financieros y forwards - Interés adicional y diferencias de cambio	US\$ 44	US\$ 4	US\$ 3	1,00 <sup>(2)</sup>	3
Otras deudas bancarias, otros acreedores y prefinanciación de exportaciones	US\$ 28	-	US\$ 125	1,00 <sup>(2)</sup>	125
Obligaciones negociables	US\$ 1.672	US\$ 1.238	US\$ 981	1,00 <sup>(2)</sup>	981
	Liras 300.000	-	-	-	-
					1.124
Anticipos de clientes	US\$ 365	US\$ 276	US\$ 509	1,00 <sup>(2)</sup>	509
<b>Total del pasivo no corriente</b>					1.737
<b>Total del pasivo</b>					3.195

(1) Tipo de cambio comprador (Nota 13).

(2) Tipo de cambio vendedor (Nota 13).

(3) Corresponde a saldos en moneda extranjera sujetos a la pesificación al tipo de cambio S 1 = US\$ 1 (Nota 13).

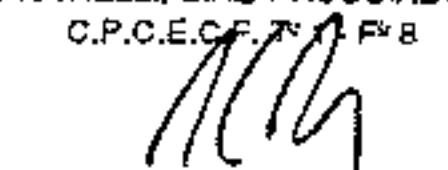
Firmado a los efectos de su identificación con nuestro informe de fecha 08 - MARZO - 2002



HOMERO BRAESSAS  
Por Comisión Fiscalizadora  
Contador Público U.B.A.  
C.P.C.E.C.F. T° 14 - F° 111

Firmado a los efectos de su identificación con nuestro informe de fecha 08 - MARZO - 2002

PISTRELLI, DIAZ Y ASOCIADOS  
C.P.C.E.C.F. T° 156 - F° 159



RICARDO C. RUIZ  
Socio  
Contador Público U.B.A.  
C.P.C.E.C.F. T° 156 - F° 159



JOSE MARIA RANERO DIAZ  
Director

**YPF SOCIEDAD ANONIMA**  
**ESTADOS DE RESULTADOS POR LOS EJERCICIOS FINALIZADOS EL 31 DE DICIEMBRE DE 2001, 2000 Y 1999**

**INFORMACION REQUERIDA POR EL ARTICULO 64 APARTADO I INCISO b) DE LA LEY Nº 19.550**  
**POR LOS EJERCICIOS FINALIZADOS EL 31 DE DICIEMBRE DE 2001, 2000 Y 1999**

(expresados en millones de pesos - Nota 1)

	2001				2000	1999
	Costos de producción	Gastos de administración	Gastos de comercialización	Gastos de exploración	Total	Total
Sueldos y cargas sociales	175	44	65	10	294	321
Honorarios y retribuciones por servicios	24	21 <sup>(1)</sup>	38	2	85	42
Otros gastos de personal	24	15	11	2	52	32
Impuestos, tasas y contribuciones	21	2	8	-	31	20
Regalías, servidumbres y cánones	485	-	-	1	486	363
Seguros	10	-	2	-	12	15
Alquileres de inmuebles y equipos	32	-	21	2	55	38
Gastos de estudio	-	-	-	2	2	11
Depreciación de bienes de uso	798	12	68	1	879	786
Materiales y útiles de consumo	159	2	11	1	173	168
Contrataciones de obra y otros servicios	187	4	34	8	233	272
Conservación, reparación y mantenimiento	273	4	19	1	297	245
Contratos de explotación de áreas productivas	50	-	-	-	50	31
Perforaciones exploratorias improductivas	-	-	-	40	40	58
Transportes, productos y cargas	183	-	112	-	295	290
Previsión para deudores por ventas de cobro dudoso	-	-	222	-	222	27
Gastos de publicidad y propaganda	-	22	39	-	61	31
Combustibles, gas, energía y otros	179	19	21	5	224	187
<b>Total por el ejercicio finalizado el 31 de diciembre de 2001</b>	<b>2.600</b>	<b>145</b>	<b>671</b>	<b>75</b>	<b>3.491</b>	
<b>Total por el ejercicio finalizado el 31 de diciembre de 2000</b>	<b>2.464</b>	<b>138</b>	<b>513</b>	<b>72</b>		<b>3.187</b>
<b>Total por el ejercicio finalizado el 31 de diciembre de 1999</b>	<b>2.268</b>	<b>106</b>	<b>452</b>	<b>111</b>		<b>2.937</b>

(1) Incluye 2 de Provisión por Honorarios a Directores y Síndicos.

Firmado a los efectos de su identificación  
con nuestro informe de fecha 08 - MARZO - 2002

**HOMERO BRAESSAS**  
Por Comisión Fiscalizadora  
Contador Público U.B.A.  
C.P.C.E.C.F. Tº 14 - Fº 111

Firmado a los efectos de su identificación  
con nuestro informe de fecha 08 - MARZO - 2002  
**PISTRELLI, DIAZ Y ASOCIADOS**  
C.P.C.E.C.F. Tº 11 - Fº 8

**RICARDO C. RUIZ**  
Socio  
Contador Público U.B.A.  
C.P.C.E.C.F. Tº 156 - Fº 159

**JOSE MARIA RANERO DIAZ**  
Director