

**YPF SOCIEDAD ANONIMA
Y SOCIEDADES CONTROLADAS
BALANCES GENERALES CONSOLIDADOS AL 31 DE DICIEMBRE DE 2000, 1999 Y 1998**

EVOLUCION DE LOS BIENES DE USO

(expresados en millones de pesos - Nota 1 a los estados contables básicos)

Cuenta principal	2000							1999	1998					
	Costo			Depreciación				Valor residual	Valor residual					
	Valor al comienzo del ejercicio	Aumentos	Disminuciones y transferencias netas	Valor al cierre del ejercicio	Acumulada al comienzo del ejercicio	Disminuciones y transferencias netas	Tasa de depreciación			Aumentos	Acumulada al cierre del ejercicio			
Terrenos y edificios	952	26	10	988	312	(5)	2%	24	331	657	640	608		
Pozos y equipos de explotación	15.623	378	(7)	16.432	9.612	(214)	(4)	684	10.082	6.350	(3)	6.011	(3)	6.782
Equipamiento de destilerías	2.858	30		2.951	1.718	(1)	4 - 5%	98	1.815	1.136	1.140	1.180		
Equipos de transporte	926	-		931	529	(2)	1 - 7%	30	557	374	397	441		
Materiales y equipos en depósito	140	119		130	-	-	-	-	-	130	140	178		
Perforaciones y obras en curso	681	901		657	-	-	-	-	-	657	681	746		
Muebles y útiles e instalaciones	317	-		339	178	(4)	10%	28	202	137	139	147		
Equipos de comercialización	633	5		658	323	(30)	10%	53	346	312	310	375		
Otros bienes	175	14		191	103	(14)	10%	15	104	87	72	83		
Total 2000	22.305	1.473	(2)	(501)	(1)	23.277	12.775	(270)	(1)	932	13.437	9.840		
Total 1999	23.029	982	(2)(5)	(1.706)	(1)(6)	22.305	12.489	(708)	(1)(6)	994	12.775	9.530		
Total 1998	21.895	1.351	(2)	(217)	(1)	23.029	11.477	(49)	(1)	1.061	12.489	10.540		

(1) Incluye 84, 28 y 67 de valor residual imputados contra provisiones de bienes de uso correspondientes a los ejercicios finalizados el 31 de diciembre de 2000, 1999 y 1998, respectivamente.

(2) Incluye 24, 32 y 45 correspondientes a costos financieros capitalizados de bienes cuya construcción se prolonga en el tiempo por los ejercicios finalizados el 31 de diciembre de 2000, 1999 y 1998, respectivamente.

(3) Incluye 472, 463 y 487 de propiedad minera en áreas con reservas no probadas al 31 de diciembre de 2000, 1999 y 1998, respectivamente.

(4) La depreciación ha sido calculada por el método de unidades de producción.

(5) Incluye 19 correspondientes a los bienes de uso de Maleic S.A. al momento de su adquisición.

(6) Incluye 727 de disminuciones netas relacionadas con las ventas de las propiedades de Crescendo Resources L.P. a YPF Perú S.A. mencionadas en la Nota 13 a los estados contables básicos.

(7) Incluye 300 correspondientes a la prórroga de la concesión de explotación del área Loma La Lata - Sierra Barrosa (Nota 11.b a los estados contables básicos).


Firmado a los efectos de su identificación
con nuestro informe de fecha 27 - FEBRERO - 2001




HOMERO BRAESSAS
Por Comisión Fiscalizadora
Contador Público U.B.A.
C.P.C.E.C.F. N° 14 - F° 111

Firmado a los efectos de su identificación
con nuestro informe de fecha 27 - FEBRERO - 2001

PISTRELLI, DIAZ Y ASOCIADOS
C.P.C.E.C.F. N° 1 - F° 8



RICARDO C. RUIZ
Socio
Contador Público U.B.A.
C.P.C.E.C.F. N° 156 - F° 139



ALFONSO CORTINA DE ALCOCER
Presidente


**YPF SOCIEDAD ANONIMA
Y SOCIEDADES CONTROLADAS**
BALANCES GENERALES CONSOLIDADOS AL 31 DE DICIEMBRE DE 2000, 1999 Y 1998
INVERSIONES EN ACCIONES Y PARTICIPACION EN OTRAS SOCIEDADES
(expresados en millones de pesos - Nota 1 a los estados contables básicos)

Denominación y Emisor	Características de los valores			Valor Registrado	Costo	Actividad Principal	Domicilio Legal	Últimos estados contables emitidos				Participación sobre capital social	Valor Registrado	Valor Registrado	
	Clase	Valor						Fecha	Capital Social	Resultado	Patrimonio Neto				Participación sobre capital social
		Nominal	Cantidad												
Vinculadas:															
Angina Corporation	Ordinarias	US\$	1	110.419.584	110	108	Inversión y financiera	P.O. Box 309 - Georgetown - Islas Caimán	31/12/00	268	8	271	40,50%	107	108
Compañía Mega S.A.	Ordinarias	\$	1	84.320.000	77	77	Separación, fraccionamiento y transporte de líquidos de gas natural	Av. Roque Sáenz Peña 777 - P. 7° - Buenos Aires - Argentina	30/09/00	189	-	205	38,00%	84	-
Petroquímica Bahía Blanca S.A.I.C.	Ordinarias	\$	10	1.233.438	70	81	Petroquímica	Av. Eduardo Madero 800 - P. 7° - Buenos Aires - Argentina	30/09/00	46	43	280	28,90%	58	63
Petroken Petroquímica Ensenada S.A.	Ordinarias	\$	1	40.602.826	59	47	Petroquímica	Sarmiento 1230 - P. 8° - Buenos Aires - Argentina	31/12/00	81	4	118	50,00%	58	58
Protetil S.A.	Ordinarias	\$	1	5.000	158	159	Producción y venta de fertilizantes	Alicia Moreau de Justo 140 - P. 1° - Buenos Aires - Argentina	30/09/00	-	-	278	50,00%	66	1
Refinería del Norte S.A.	Ordinarias	\$	10	2.748.219	38	30	Refinación	Maipu 1 - P. 2° - Buenos Aires - Argentina	30/09/00	92	9	123	30,00%	35	35
Refinaria de Petróleos de Manginhos	Ordinarias	-	-	30.818.952	31	27	Refinación	Av. Brasil 3141 - Rio de Janeiro - Brasil	31/12/00	11	18	70	30,73%	29	29
	Preferidas	-	-	1.421.798	-	-	-	-	-	-	-	-	-	-	-
Oleoductos del Valle S.A.	Ordinarias	\$	10	3.302.229	28	14	Transporte de petróleo por ducto	Flonda 1 - P. 10° - Buenos Aires - Argentina	30/09/00	110	27	148	30,00%	27	25
Polisur S.A.	Ordinarias	\$	1	27.336.153	5	26	Petroquímica	Av. Eduardo Madero 800 - P. 7° - Buenos Aires - Argentina	30/09/00	91	(44)	13	30,00%	20	24
Birch Petroleum Corporation	Ordinarias	-	-	11.538.461	15	15	Identificación y desarrollo de nuevas oportunidades de negocios en el sector de petróleo y gas en la Federación Rusa	# 9, 197 - Wilkinson Road - Brampton - Ontario - Canada	30/09/00	70	1	79	16,82%	15	15
Komi Nenets Energy Company Ltd.	Ordinarias	CYPE	1	10.000	-	-	Identificación y desarrollo de nuevas oportunidades de negocios en el sector de petróleo y gas en la Federación Rusa	1 Lambousas Street - Nicosia 1035 - Chipre	-	-	-	-	33,33%	-	-
Global Companies LLC	-	-	-	-	19	24	Abastecimiento, almacenamiento, comercialización y distribución de hidrocarburos y sus derivados	Watermill Center 800 South Street - Waltham - Massachusetts - USA	-	-	-	-	51,00%	16	13
Montello Group LLC	-	-	-	-	2	-	Abastecimiento, almacenamiento, comercialización y distribución de hidrocarburos y sus derivados	Watermill Center 800 South Street - Waltham - Massachusetts - USA	-	-	-	-	49,00%	-	-
Chelsea Sandwich LLC	-	-	-	-	1	4	Almacenamiento y distribución de hidrocarburos y sus derivados	Watermill Center 800 South Street - Waltham - Massachusetts - USA	-	-	-	-	51,00%	1	2
Terminales Marítimas Patagónicas S.A.	Ordinarias	\$	10	430.000	10	2	Almacenamiento y despacho de petróleo	Av. Leandro N. Alem 1180 - P. 11° - Buenos Aires - Argentina	30/09/00	14	8	38	30,00%	9	8
Oilbanking Ebylam S.A.	Ordinarias	\$	10	351.157	3	4	Transporte y almacenamiento de hidrocarburos	Alicia Moreau de Justo 872 - P. 4° - Of. 7 - Buenos Aires - Argentina	30/09/00	12	5	18	30,00%	1	1
Gasoducto del Pacífico (Argentina) S.A.	Preferidas	\$	1	12.298.200	12	12	Transporte de gas por ducto	San Martín 323 - P. 19° - Buenos Aires - Argentina	30/09/00	123	2	125	10,00%	5	-
Gasoducto del Pacífico (Chile) S.A.	Preferidas	-	-	8.389.877	5	6	Transporte de gas por ducto	Isidora Goyenechea 2800 - Of. 401 - Comuna Las Condes - Santiago de Chile - Chile	30/09/00	58	3	51	10,00%	-	-
Gasoducto del Pacífico (Guyana) Ltd.	Ordinarias	US\$	1	5.000	-	-	Inversión y financiera	P.O. Box 265 - Georgetown - Islas Caimán	31/12/99	-	(4)	(4)	10,00%	-	-
Empresas Líquidas S.A.	Ordinarias	-	-	45.000.077	40	171	Inversión y financiera	Las Urbanas 53 - P. 15° - Comuna de Providencia - Santiago de Chile - Chile	31/12/00	90	2	92	45,00%	-	-
Transportadora Sulbrasileira de Gás S.A.	Ordinarias	R\$	1	14.931.200	8	6	Diseño, ingeniería, construcción, administración, explotación, operación y mantenimiento del gasoducto	Av. Dolores Alcázar Campos 90 - P. 7° - Porto Alegre - Brasil	30/09/00	38	(2)	34	15,00%	-	-
Contacuyo S.A.	-	-	-	-	-	-	Atención y promoción de los intereses comerciales de YPF en las estaciones de servicios con bandera propia	Reconquista 559 - P. 7° - Buenos Aires - Argentina	-	-	-	-	-	-	2
Refinadores del Perú S.A.	-	-	-	-	-	-	Inversión y financiera	Centro Empresarial Camino Real - Edificio Real 4 - P. 5° - San Isidro - Lima - Perú	-	-	-	-	-	-	42
Otras Sociedades:															
Marcobank S.A.	Ordinarias	\$	1	1.800.284	6	6	Inversión y financiera	Bancomá Mira 343 - Buenos Aires - Argentina	30/06/00	48	(15)	14	3,91%	6	4
YPF (Sudamericana) S.A.	Ordinarias	Bs.	100	498	-	-	Exploración, explotación, industrialización, comercialización, transporte y distribución de hidrocarburos y sus derivados	Federico Suazo 1598 - Edificio Park Inn - P. 8° - La Paz - Bolivia	06/04/99	-	-	-	99,60%	-	-
				897	819									518	429

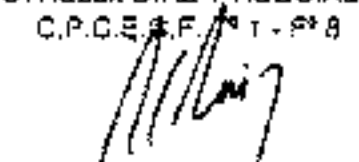
Ver información adicional sobre los principales cambios en el conjunto económico en Nota 13 a los estados contables básicos.

- (1) Corresponde al porcentaje de participación sobre el patrimonio neto de la sociedad, neto de resultados no ascendidos a terceros.
- (2) No se excede valor alguno dado que el valor registrado es menor a \$ 1 millón.
- (3) Estas acciones no poseen valor nominal.
- (4) Corresponde al balance de constitución por no haber iniciado aún sus operaciones.
- (5) Tenencia accionaria a través de YPF Chile S.A.
- (6) Tenencia accionaria a través de YPF Internacional Ltd.
- (7) Capital invertido al 31 de diciembre de 2000.
- (8) Corresponde a la participación sobre el capital prefereido de la sociedad.
- (9) Corresponde al porcentaje de participación sobre el patrimonio neto de la sociedad más ajustes para adecuar los criterios contables a los de YPF S.A.
- (10) Tenencia accionaria a través de YPF Brasil S.A.
- (11) Las cuentas en estado de resultados han sido proporcionalmente consolidadas (Nota 1.4).
- (12) Adicionalmente, la Compañía posee una participación indirecta del 5,61% a través de su participación en el patrimonio neto de Birch Petroleum Corporation.
- (13) Corresponde al porcentaje de participación sobre el patrimonio neto de la sociedad al 30 de septiembre de 2000 más los aportes irrevocables realizados por ella al cuarto trimestre de 2000.

Firmado a los efectos de su identificación
con nuestro informe de fecha 27 - FEBRERO - 2001


HOMERO BRAESSAS
Por Comisión Fiscalizadora
Contador Público U.B.A.
C.P.C.E.C.F. T° 14 - F° 111

Firmado a los efectos de su identificación
con nuestro informe de fecha 27 - FEBRERO - 2001

PISTRELLI DIAZ Y ASOCIADOS
C.P.C.E.C.F. T° 1 - F° 8

RICARDO C. RUIZ
Socio
Contador Público U.B.A.
C.P.C.E.C.F. T° 156 - F° 159


ALFONSO CORTINA DE ALCOCER
Presidente

**YPF SOCIEDAD ANÓNIMA
Y SOCIEDADES CONTROLADAS
BALANCES GENERALES CONSOLIDADOS AL 31 DE DICIEMBRE DE 2000, 1999 Y 1998**

**INFORMACION REQUERIDA POR EL ARTICULO 64 APARTADO I INCISO b) DE LA LEY Nº 19.550
POR LOS EJERCICIOS FINALIZADOS EL 31 DE DICIEMBRE DE 2000, 1999 Y 1998**

(expresados en millones de pesos - Nota 1 a los estados contables básicos)

	2000				1999	1998
	Costos de producción	Gastos de administración	Gastos de comercialización	Gastos de exploración	Total	Total
Sueldos y cargas sociales	241	62	78	13	394	437
Honorarios y retribuciones por servicios	43	24	32	3	102	88
Otros gastos de personal	41	13	14	2	70	79
Impuestos, tasas y contribuciones	41	2	6	-	49	50
Regalías, servidumbres y cánones	540	-	1	1	542	383
Seguros	11	2	3	-	16	18
Alquileres de inmuebles y equipos	69	2	32	3	106	83
Gastos de estudio	-	-	-	17	17	18
Depreciación de bienes de uso	847	12	79	1	939	1.001
Materiales y útiles de consumo	193	3	15	2	213	209
Contrataciones de obra y otros servicios	215	8	35	13	271	304
Conservación, reparación y mantenimiento	281	7	22	-	310	293
Contratos de explotación de áreas productivas	60	-	-	-	60	31
Perforaciones exploratorias improductivas	-	-	-	73	73	86
Transporte, productos y cargas	189	-	110	-	309	296
Previsión para deudores por ventas de cobro dudoso	-	-	85	-	85	31
Gastos de publicidad y propaganda	-	23	39	-	62	35
Combustibles, gas, energía y otros	188	24	26	16	234	221
Total por el ejercicio finalizado el 31 de diciembre de 2000	2.949	182	577	144	3.852	
Total por el ejercicio finalizado el 31 de diciembre de 1999	2.788	160	520	175		3.643
Total por el ejercicio finalizado el 31 de diciembre de 1998	2.760	141	458	161		3.520


(1) Incluye 7 correspondientes a la consolidación proporcional del resultado de Petroken, Manguinhos y Global al 31 de diciembre de 2000 y 1999, y 8 correspondientes a la consolidación proporcional del resultado de Petroken y Manguinhos al 31 de diciembre de 1998.


Firmado a los efectos de su identificación
con nuestro informe de fecha 27 - FEBRERO - 2001


HOMERO BRAESSER
Por Comisión Fiscalizadora
Contador Público U.B.A.

Firmado a los efectos de su identificación
con nuestro informe de fecha 27 - FEBRERO - 2001

PISTRELLI, DIAZ Y ASOCIADOS
C.P.C.E.C.F. Tº 1 - Fº 8


RICARDO C. RUIZ
Socio
Contador Público U.B.A.
C.P.C.E.C.F. Tº 156 - Fº 159


ALFONSO CORTINA DE ALCOCER
Presidente