

**YPF SOCIEDAD ANONIMA**  
**BALANCES GENERALES AL 31 DE DICIEMBRE DE 2000, 1999 Y 1998**

**EVOLUCION DE LOS BIENES DE USO**

(expresados en millones de pesos - Nota 1)

Cuenta principal	2000							1999		1998		
	Valor al comienzo del ejercicio	Costo			Acumulada al comienzo del ejercicio	Depreciación		Acumulada al cierre del ejercicio	Valor residual	Valor residual	Valor residual	
		Aumentos	Disminuciones y transferencias netas	Valor al cierre del ejercicio		Tasa de depreciación	Aumentos					
Terrenos y edificios	755	25	16	796	277	(4)	2%	16	289	507	478	444
Pozos y equipos de explotación	13.432	300 <sup>(5)</sup>	361	14.093	9.092	(208)	(2)	556	9.440	4.653	4.340	4.626
Equipamiento de destilerías	2.843	42	63	2.948	1.716	(1)	4 - 5%	98	1.813	1.135	1.127	1.180
Equipos de transporte	664	-	9	673	428	-	1 - 5%	11	439	234	236	254
Materiales y equipos en depósito	108	117	(135)	90	-	-	-	-	-	90	108	147
Perforaciones y obras en curso	508	724	(773)	459	-	-	-	-	-	459	508	446
Muebles y útiles e instalaciones	177	-	15	192	131	(3)	10%	18	146	46	46	64
Equipos de comercialización	621	-	21	642	321	(30)	10%	52	343	299	300	364
Otros bienes	105	-	(8)	97	83	(12)	10%	6	77	20	22	17
<b>Total 2000</b>	<b>19.213</b>	<b>1.208</b>	<b>(431)</b> <sup>(3)(4)</sup>	<b>19.990</b> <sup>(1)</sup>	<b>12.048</b>	<b>(258)</b> <sup>(1)</sup>		<b>757</b>	<b>12.547</b>	<b>7.443</b>		
<b>Total 1999</b>	<b>19.385</b>	<b>623</b> <sup>(3)</sup>	<b>(795)</b> <sup>(1)</sup>	<b>19.213</b>	<b>11.843</b>	<b>(581)</b> <sup>(1)</sup>		<b>786</b>	<b>12.048</b>		<b>7.165</b>	
<b>Total 1998</b>	<b>18.598</b>	<b>977</b> <sup>(3)</sup>	<b>(190)</b> <sup>(1)</sup>	<b>19.385</b>	<b>11.018</b>	<b>(42)</b> <sup>(1)</sup>		<b>867</b>	<b>11.843</b>			<b>7.542</b>

(1) Incluye 56, 28 y 67 de valor residual imputados contra provisiones de bienes de uso correspondientes a los ejercicios finalizados el 31 de diciembre de 2000, 1999 y 1998, respectivamente.

(2) La depreciación ha sido calculada por el método de unidades de producción (Nota 2.d).

(3) Incluye 24, 32 y 44 correspondientes a costos financieros capitalizados de bienes cuya construcción se prolonga en el tiempo por los ejercicios finalizados el 31 de diciembre de 2000, 1999 y 1998, respectivamente (Nota 2.d).

(4) Incluye 16 correspondientes a los bienes de uso de Maleic S.A. al momento de su fusión con YPF S.A.

(5) Corresponde a la prórroga de la concesión de explotación del área Loma La Lata - Sierra Barrosa (Nota 11.b).

Firmado a los efectos de su identificación  
con nuestro informe de fecha 27 - FEBRERO - 2001

Firmado a los efectos de su identificación  
con nuestro informe de fecha 27 - FEBRERO - 2001  
PISTRELLI, DIAZ Y ASOCIADOS  
C.P.C.E.C.F. Tº 1 - Fº 8

**YPF SOCIEDAD ANONIMA**  
**BALANCES GENERALES AL 31 DE DICIEMBRE DE 2000, 1999 Y 1998**

**EVOLUCION DE LOS ACTIVOS INTANGIBLES**

(expresados en millones de pesos - Nota 1)

Cuenta principal	2000						1999	1998		
	Costo		Amortización				Valor residual	Valor residual		
	Valor al comienzo del ejercicio	Aumentos	Valor al cierre del ejercicio	Acumulada al comienzo del ejercicio	Aumentos	Tasa de amortización			Acumulada al cierre del ejercicio	
Llave de negocio										
- YPF Gas S.A.	66	-	66	42	7	10%	49	17	24	31
- Petroquímica Bahía Blanca S.A.I.C.	30	-	30	6	3	10%	9	21	24	27
- Maleic S.A.	5	-	5	1	-	10%	1	4	4	-
	----	----	----	----	----		----	----	----	----
Total 2000	101	-	101	49	10	(1)	59	42		
	===	===	===	===	===		===	===		
Total 1999	96	5	101	38	11	(1)	49		52	
	===	===	===	===	===		===		===	
Total 1998	81	15	96	29	9	(1)	38			58
	===	===	===	===	===		===			===

(1) Incluidos en el rubro "Resultados de inversiones permanentes" de los estados de resultados.

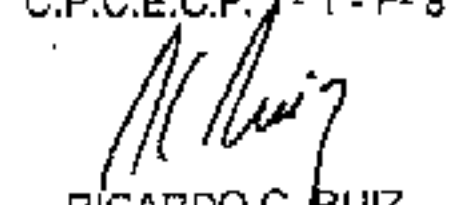
Firmado a los efectos de su identificación  
con nuestro informe de fecha 27 - FEBRERO - 2001



HOMERO BRAESSAS  
Por Comisión Fiscalizadora  
Contador Público U.B.A.

Firmado a los efectos de su identificación  
con nuestro informe de fecha 27 - FEBRERO - 2001

PISTRELLI, DIAZ Y ASOCIADOS  
C.P.C.E.C.F. Tº 1 - Fº 8



RICARDO C. RUIZ  
Socio  
Contador Público U.B.A.




ALFONSO CORTINA DE ALCOCER  
Presidente

**YPF SOCIEDAD ANONIMA**  
**BALANCES GENERALES AL 31 DE DICIEMBRE DE 2000, 1999 Y 1998**  
**INVERSIONES EN ACCIONES Y PARTICIPACION EN OTRAS SOCIEDADES**

(expresados en millones de pesos - Nota 1)

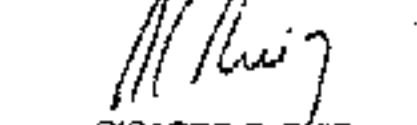
Denominación y Emisor	Características de los valores			Valor		Información sobre el ente emisor							1999	1998	
	Clase	Valor		Registrado	Costo	Actividad Principal	Domicilio Legal	Últimos estados contables emitidos			Participación sobre capital social	Valor Registrado	Valor Registrado		
		Nominal	Cantidad					Fecha	Capital Social	Resultado				Patrimonio Neto	
<b>Controladas:</b>															
YPF International Ltd.	Ordinarias	US\$	1	100	1.779	2.115	Inversión y financiera	P.O. Box 847, Grand Cayman - Islas Caimán	31/12/00	- (1)	(3)	1.779	100,00%	1.943	2.163
Operadora de Estaciones de Servicios S.A.	Ordinarias	\$	1	11.880	144	142	Adquisición, subdivisión, reafectación y enajenación de inmuebles; y la gestión comercial de estaciones de servicios de propiedad de YPF S.A.	Av. Roque Sáenz Peña 777 - Buenos Aires - Argentina	31/12/00	- (5)	8	144	99,00%	203	191
YPF Chile S.A.	Ordinarias	-	- (1)	242.879	135 (4)	117	Administración de inversiones, adquisiciones y explotaciones de YPF S.A. en Chile	Gertrudis Echenique 30 - P. 12° - Comuna Las Condes - Santiago de Chile - Chile	31/12/00	153	12	185	99,99%	111	109
YPF Gas S.A.	Ordinarias	\$	1	54.999.999	89	141	Comercializadora de hidrocarburos	Esmeralda 255 P. 4° - Buenos Aires - Argentina	31/12/00	55	-	89	99,99%	89	96
Oleoducto Trasandino (Argentina) S.A.	Preferidas	\$	1	24.297.840	36	25	Transporte de petróleo por ducto	Esmeralda 255 P. 5° - Buenos Aires - Argentina	31/12/00	45	13	67	54,00% (1)	36	37
YPF Brasil S.A.	Ordinarias	-	- (1)	11.496.955	120 (4)	171	Exploración, explotación, industrialización, comercialización, transporte y distribución de hidrocarburos y sus derivados e inversión	Av. Rio Branco 181 - Rio de Janeiro - Brasil	31/12/00	152	(27)	112	99,99%	81	34
Petróleos Transandinos YPF S.A.	Ordinarias	-	- (1)	1.179	1 (2)	- (5)	Exploración y extracción de hidrocarburos, industrialización y comercialización de sus derivados	Gertrudis Echenique 30 - P. 12° - Comuna Las Condes - Santiago de Chile - Chile	31/12/00	52	6	58	1,05% (6)	1	1
A&C Pipeline Holding Company	Ordinarias	US\$	1	486.000	- (5)	- (5)	Inversión y financiera	P.O. Box 309, Georgetown - Islas Caimán	31/12/00	1	- (3)	1	54,00%	- (5)	- (5)
YPF (Sudamericana) S.A.	Ordinarias	Bs.	100	496	- (5)	- (5)	Exploración, explotación, industrialización, comercialización, transporte y distribución de hidrocarburos y sus derivados	Federico Suazo 1598 - Edificio Park Inn - P. 8° - La Paz - Bolivia	06/04/95 (7)	- (4)	- (1)	- (5)	99,60%	- (5)	- (5)
YPF Perú S.A.	-	-	-	-	-	-	Exploración, explotación, industrialización, comercialización, transporte y distribución de hidrocarburos y sus derivados	Francisco Macías 544 - P. 8° - San Isidro - Lima - Perú	-	-	-	-	-	-	29
Maleic S.A.	-	-	-	-	-	-	Elaboración y comercialización de productos petroquímicos	Florida 537 - P. 2° - Of. 511 - Buenos Aires - Argentina	-	-	-	-	-	-	22
					2.307	2.711								2.486	2.660

Firmado a los efectos de su identificación con nuestro informe de fecha 27 - FEBRERO - 2001

  
 ROMERO BRAESSAS  
 Por Comisión Fiscalizadora  
 Contador Público U.B.A.  
 C.P.C.E.C.F. N° 14 - F° 111

Firmado a los efectos de su identificación con nuestro informe de fecha 27 - FEBRERO - 2001

PISTRELLI, DIAZ Y ASOCIADOS  
 C.P.C.E.C.F. N° 1 - F° 8

  
 RICARDO C. RUIZ  
 Socio  
 Contador Público U.B.A.  
 C.P.C.E.C.F. N° 156 - F° 159


**YPF SOCIEDAD ANONIMA**  
**BALANCES GENERALES AL 31 DE DICIEMBRE DE 2000, 1999 Y 1998**  
**INVERSIONES EN ACCIONES Y PARTICIPACION EN OTRAS SOCIEDADES**  
 (expresados en millones de pesos - Nota 1)

Denominación y Emisor	Características de los valores		2000				Información sobre el ente emisor							1999	1998	
	Clase	Valor Nominal	Cantidad	Valor Registrado	Costo	Actividad Principal	Domicilio Legal	Ultimos estados contables emitidos				Participación sobre capital social	Valor Registrado	Valor Registrado		
								Fecha	Capital Social	Resultado	Patrimonio Neto					
<b>Vinculadas:</b>																
Compañía Mega S.A.	Ordinarias	\$ 1	64.220.000	77	77	Separación, fraccionamiento y transporte de líquidos de gas natural	Av. Roque Sáenz Peña 777 - P. 7º - Buenos Aires - Argentina	30/09/00	169	-	203	38,00%	64	5		
Petroquímica Bahía Blanca S.A.I.C.	Ordinarias	\$ 10	1.233.428	70	81	Petroquímica	Av. Eduardo Madero 900 - P. 7º - Buenos Aires - Argentina	30/09/00	46	43	260	26,90%	58	63		
Petroken Petroquímica Ensenada S.A.	Ordinarias	\$ 1	40.602.828	59	47	Petroquímica	Sarmiento 1230 - P. 6º - Buenos Aires - Argentina	31/12/00	81	4	118	50,00%	58	58		
Profertil S.A.	Ordinarias	\$ 1	6.000	159 <sup>(1)</sup>	159	Producción y venta de fertilizantes	Alicia Moreau de Justo 140 - P. 1º - Buenos Aires - Argentina	30/09/00	-	-	279	50,00%	66	1		
Refinería del Norte S.A.	Ordinarias	\$ 10	2.748.219	39	30	Refinación	Maipú 1 - P. 2º - Buenos Aires - Argentina	30/09/00	92	9	128	30,00%	35	35		
Oleoductos del Valle S.A.	Ordinarias	\$ 10	3.302.229	28 <sup>(2)</sup>	14	Transporte de petróleo por ducto	Florida 1 - P. 10º - Buenos Aires - Argentina	30/09/00	110	27	148	30,00%	27	25		
Polisar S.A.	Ordinarias	\$ 1	27.336.153	5	26	Petroquímica	Av. Eduardo Madero 900 - P. 7º - Buenos Aires - Argentina	30/09/00	91	(44)	15	30,00%	20	24		
Terminales Marítimas Patagónicas S.A.	Ordinarias	\$ 10	430.800	10 <sup>(2)</sup>	2	Almacenamiento y despacho de petróleo	Av. Leandro N. Alem 1180 - P. 11º - Buenos Aires - Argentina	30/09/00	14	8	38	30,00%	9	8		
Oiltanking Ebytam S.A.	Ordinarias	\$ 10	351.167	3 <sup>(2)</sup>	4	Transporte y almacenamiento de hidrocarburos	Alicia Moreau de Justo 872 - P. 4º - Of. 7 - Buenos Aires - Argentina	30/09/00	12	5	18	30,00%	1	1		
Gasoducto del Pacífico (Argentina) S.A.	Preferidas	\$ 1	12.298.800	12	12	Transporte de gas por ducto	San Martín 323 - P. 19º - Buenos Aires - Argentina	30/09/00	123	2	125	10,00% <sup>(3)</sup>	6	5		
Gasoducto del Pacífico (Cayman) Ltd.	Ordinarias	US\$ 1	5.000	- <sup>(5)</sup>	- <sup>(5)</sup>	Inversión y financiera	P.O. Box 265 - Georgetown - Islas Caimán	31/12/99	-	(4)	(4)	10,00%	- <sup>(6)</sup>	- <sup>(6)</sup>		
Refinadores del Perú S.A.	-	-	-	-	-	Inversión y financiera	Centro Empresarial Camino Real - Edificio Real 4 - P. 5º - San Isidro - Lima - Perú	-	-	-	-	-	-	42		
Concecuvo S.A.	-	-	-	-	-	Atención y promoción de los intereses comerciales de YPF en las estaciones de servicios con bandera propia	Reconquista 559 - P. 7º - Buenos Aires - Argentina	-	-	-	-	-	-	2		
<b>Otras Sociedades:</b>																
Mercobank S.A.	Ordinarias	\$ 1	1.800.264	6	6	Inversión y financiera	Bartolomé Mitre 343 - Buenos Aires - Argentina	30/06/00	46	(15)	14	3,91%	8	4		
				-----	-----										-----	-----
				458	458										350	263
				-----	-----										-----	-----
				2.775	3.169										2.836	2.923
				-----	-----										-----	-----

Ver información adicional sobre los principales cambios en el conjunto económico en Nota 13.

- (1) Estas acciones no poseen valor nominal.
- (2) Corresponde al porcentaje de participación sobre el patrimonio neto de la sociedad, neto de resultados no trascendidos a terceros.
- (3) Corresponde a la participación sobre el capital preferido de la sociedad.
- (4) Corresponde al porcentaje de participación sobre el patrimonio neto de la sociedad más ajustes para adecuar los criterios contables a los de YPF S.A.
- (5) No se expone valor alguno dado que el valor registrado es menor a \$1 millón.
- (6) Sociedad controlada indirectamente a través de la participación en YPF Chile S.A. (98,95%).
- (7) Corresponde al balance de constitución por no haber iniciado aún sus operaciones.
- (8) Corresponde al porcentaje de participación sobre el patrimonio neto de la sociedad al 30 de septiembre de 2000 más los aportes irrevocables realizados durante el cuarto trimestre de 2000.

Firmado a los efectos de su identificación  
con nuestro informe de fecha 27 - FEBRERO - 2001

  
**HOMERO BRAESSAS**  
 Por Comisión Fiscalizadora  
 Contador Público U.B.A.  
 C.P.C.E.C.F. Nº 14 - Fº 111

Firmado a los efectos de su identificación  
con nuestro informe de fecha 27 - FEBRERO - 2001  
**PISTRELLI, DIAZ Y ASOCIADOS**

C.P.C.E.C.F. Nº 1 - Fº B  
  
**RICARDO C. RUIZ**  
 Socio  
 Contador Público U.B.A.  
 C.P.C.E.C.F. Nº 166 - Fº 159

  
**ALFONSO CORTINA DE ALCOCER**  
 Presidente



**YPF SOCIEDAD ANONIMA**  
**BALANCES GENERALES AL 31 DE DICIEMBRE DE 2000, 1999 Y 1998**

**PREVISIONES**

(expresados en millones de pesos - Nota 1)


Rubro	2000				Saldo al cierre del ejercicio	1999	1998
	Saldo al inicio del ejercicio	Aumentos	Disminuciones	Transferencias		Saldo al cierre del ejercicio	Saldo al cierre del ejercicio
Incluidas en el pasivo corriente:							
Para contingencias varias	6	109	2	-	113	6	7
Incluidas en el pasivo no corriente:							
Para juicios pendientes (Nota 11.a)	72	39	26	-	85	72	80
Para contingencias varias	6	-	1	-	5	6	6
	78	39	27	-	90	78	86
Total incluidas en el pasivo durante el ejercicio 2000	84	148	29	-	203		
Total incluidas en el pasivo durante el ejercicio 1999	93	27	36	-		84	
Total incluidas en el pasivo durante el ejercicio 1998	116	6	29	-			93

Firmado a los efectos de su identificación con nuestro informe de fecha 27 - FEBRERO - 2001

  
 HORACIO BRAESSAS

Firmado a los efectos de su identificación con nuestro informe de fecha 27 - FEBRERO - 2001

PISTRELLI, DIAZ Y ASOCIADOS  
 C.P.C.E.C.F. N° 1 - F° 8

  
 RICARDO C. RUIZ

  
 ALFONSO CORTINA DE ALCOCER


**YPF SOCIEDAD ANONIMA**  
**BALANCES GENERALES AL 31 DE DICIEMBRE DE 2000, 1999 Y 1998**

**COSTO DE VENTAS**  
**POR LOS EJERCICIOS FINALIZADOS EL 31 DE DICIEMBRE DE 2000, 1999 Y 1998**

(expresados en millones de pesos - Nota 1)

	<u>2000</u>	<u>1999</u>	<u>1998</u>
Existencia al comienzo del ejercicio	249	242	279
Compras	580	395	531
Costos de producción (Anexo H)	2.464	2.268	2.280
Resultado por tenencia (Nota 3.i)	39	20	(44)
Variación previsión para obsolescencia de bienes de cambio	-	-	(4)
Existencia final (Nota 3.d)	(307)	(249)	(242)
Costo de ventas	<u>3.025</u>	<u>2.676</u>	<u>2.800</u>

Firmado a los efectos de su identificación  
con nuestro informe de fecha 27 - FEBRERO - 2001




HOMERO BRAESSAS  
Por Comisión Fiscalizadora  
Contador Público U.B.A.  
C.P.C.E.C.F. Tº 14 - Fº 111

Firmado a los efectos de su identificación  
con nuestro informe de fecha 27 - FEBRERO - 2001

PISTRELLI, DIAZ Y ASOCIADOS  
C.P.C.E.C.F. Tº 1 - Fº 8



RICARDO C. RUIZ  
Socio  
Contador Público U.B.A.  
C.P.C.E.C.F. Tº 156 - Fº 159



ALFONSO CORTINA DE ALCOCER  
Presidente


**YPF SOCIEDAD ANONIMA**  
**BALANCES GENERALES AL 31 DE DICIEMBRE DE 2000, 1999 Y 1998**

**ACTIVOS Y PASIVOS EN MONEDA EXTRANJERA**

(expresados en millones de pesos)


Rubro	Clase y monto de la moneda extranjera			Cambio vigente en pesos al 31-12-00	Valor de libros al 31-12-00
	1998	1999	2000		
<b>Activo Corriente</b>					
Caja y bancos	U\$S 3	-	-	-	-
Inversiones	U\$S 3	-	-	-	-
Créditos por ventas					
Deudores comunes	U\$S 145	U\$S 391	U\$S 445	1,00 <sup>(1)</sup>	445
Documentos a cobrar	-	-	Euro 2	0,92370 <sup>(1)</sup>	2
Otros créditos	U\$S 3	-	-	-	-
<b>Total del activo corriente</b>					<b>447</b>
<b>Activo No Corriente</b>					
Créditos por ventas					
Deudores comunes	U\$S 8	-	-	-	-
Documentos a cobrar	U\$S 5	-	-	-	-
Otros créditos	U\$S 85	U\$S 16	U\$S 104	1,00 <sup>(1)</sup>	104
<b>Total del activo no corriente</b>					<b>104</b>
<b>Total del activo</b>					<b>695</b>

Firmado a los efectos de su identificación con nuestro informe de fecha 27 - FEBRERO - 2001

  
**HOMERO BPAESSAS**  
 Por Comisión Fiscalizadora  
 Contador Público U.B.A.  
 C.P.C.E.C.F. T° 14 - F° 111

Firmado a los efectos de su identificación con nuestro informe de fecha 27 - FEBRERO - 2001

**PISTRELLI, DIAZ Y ASOCIADOS**  
 C.P.C.E.C.F. T° 1 - F° 8

  
**RICARDO C. RUIZ**  
 Socio  
 Contador Público U.B.A.  
 C.P.C.E.C.F. T° 156 - F° 159



**YPF SOCIEDAD ANONIMA**  
**BALANCES GENERALES AL 31 DE DICIEMBRE DE 2000, 1999 Y 1998**  
**ACTIVOS Y PASIVOS EN MONEDA EXTRANJERA**  
(expresados en millones de pesos)

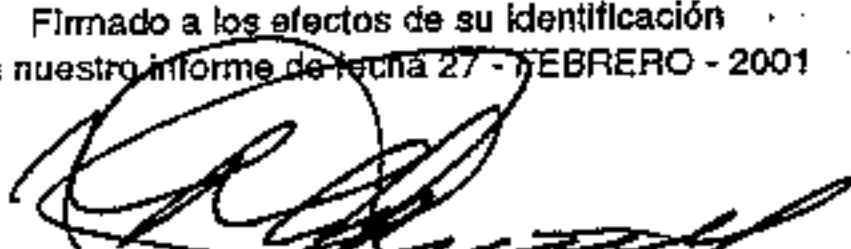
Rubro	Clase y monto de la moneda extranjera			Cambio vigente en pesos al 31-12-00	Valor de libras al 31-12-00
	1998	1999	2000		
<b>Pasivo Corriente</b>					
Cuentas por pagar	U\$\$ 186	U\$\$ 126	U\$\$ 80	1,00 (2)	80
<b>Préstamos</b>					
Otras deudas bancarias, otros acreedores y prefinanciación de exportaciones	U\$\$ 483 Yen 41.887 DM 41	U\$\$ 245 Yen 2.345	U\$\$ 3 - -	1,00 (2)	3
Sociedades relacionadas	-	U\$\$ 370	U\$\$ 148	1,00 (2)	148
Obligaciones negociables	U\$\$ 165 Liras 948	U\$\$ 390 Liras 802	U\$\$ 189 Liras 300.947	1,00 (2)	189
The Export Import Bank of Japan	Yen 4.109	Yen 4.023	Yen 3.935	0,00048 (2)	144
Swaps financieros y forwards - Interés adicional y diferencias de cambio	U\$\$ 5	-	U\$\$ 60	0,00873 (2)	34
					60
					578
Anticipos de clientes	U\$\$ 85	U\$\$ 89	U\$\$ 89	1,00 (2)	89
<b>Total del pasivo corriente</b>					747
<b>Pasivo No Corriente</b>					
Cuentas por pagar	U\$\$ 20	U\$\$ 7	U\$\$ 5	1,00 (2)	5
<b>Préstamos</b>					
The Export Import Bank of Japan	Yen 13.007	Yen 9.290	Yen 5.574	0,00873 (2)	49
Swaps financieros y forwards - Diferencias de cambio	U\$\$ 29	U\$\$ 44	U\$\$ 4	1,00 (2)	4
Otras deudas bancarias, otros acreedores y prefinanciación de exportaciones	U\$\$ 115	U\$\$ 28	-	-	-
Obligaciones negociables	U\$\$ 1.794 Liras 300.000	U\$\$ 1.672 Liras 300.000	U\$\$ 1.238	1,00 (2)	1.238
					-
					1.291
Anticipos de clientes	U\$\$ 462	U\$\$ 365	U\$\$ 276	1,00 (2)	276
<b>Total del pasivo no corriente</b>					1.572
<b>Total del pasivo</b>					2.319


(1) Tipo de cambio comprador.  
(2) Tipo de cambio vendedor.

Firmado a los efectos de su identificación con nuestro informe de fecha 27 - FEBRERO - 2001

Firmado a los efectos de su identificación con nuestro informe de fecha 27 - FEBRERO - 2001

PISTRELLI, DIAZ Y ASOCIADOS  
C.P.C.E.C.F. N° 1 - F° 8

  
**HOMERO BRAESSAS**  
Por Comisión Fiscalizadora  
Contador Público U.B.A.  
C.P.C.E.C.F. N° 14 - F° 111

  
**RICARDO C. RUIZ**  
Socio  
Contador Público U.B.A.  
C.P.C.E.C.F. N° 156 - F° 159

  
**ALFONSO CORTINA DE ALCOCER**  
Presidente

**YPF SOCIEDAD ANONIMA**  
**BALANCES GENERALES AL 31 DE DICIEMBRE DE 2000, 1999 Y 1998**

**INFORMACION REQUERIDA POR EL ARTICULO 64 APARTADO I (INCISO b) DE LA LEY N° 19.550**  
**POR LOS EJERCICIOS FINALIZADOS EL 31 DE DICIEMBRE DE 2000, 1999 Y 1998**

(expresados en millones de pesos - Nota 1)

	2000				1999	1998
	Costos de producción	Gastos de administración	Gastos de comercialización	Gastos de exploración	Total	Total
Sueldos y cargas sociales	183	47	62	9	301	310
Honorarios y retribuciones por servicios	19	18	29	-	66	35
Otros gastos de personal	20	10	10	-	40	39
Impuestos, tasas y contribuciones	18	1	4	-	23	11
Regalías, servidumbres y cánones	531	-	-	-	531	272
Seguros	10	1	2	-	13	10
Alquileres de inmuebles y equipos	31	1	25	-	57	40
Gastos de estudio	-	-	-	9	9	27
Depreciación de bienes de uso	679	9	68	1	757	867
Materiales y útiles de consumo	156	2	13	1	172	181
Contrataciones de obra y otros servicios	199	5	32	9	245	257
Conservación, reparación y mantenimiento	239	4	14	-	257	252
Contratos de explotación de áreas productivas	60	-	-	-	60	28
Perforaciones exploratorias improductivas	-	-	-	36	36	42
Transportes, productos y cargas	178	-	121	-	299	285
Provisión para deudores por ventas de cobro dudoso	-	-	79	-	79	7
Gastos de publicidad y propaganda	-	22	35	-	57	34
Combustibles, gas, energía y otros	141	18	19	7	185	222
	=====	=====	=====	=====	=====	=====
Total por el ejercicio finalizado el 31 de diciembre de 2000	2.464	138	513	72	3.187	
	=====	=====	=====	=====	=====	
Total por el ejercicio finalizado el 31 de diciembre de 1999	2.268	106	452	111		2.937
	=====	=====	=====	=====		=====
Total por el ejercicio finalizado el 31 de diciembre de 1998	2.280	114	413	112		2.919
	=====	=====	=====	=====		=====

(1) Incluye 2 de Provisión por Honorarios a Directores y Síndicos.

Firmado a los efectos de su identificación  
con nuestro informe de fecha 27 - FEBRERO - 2001

Firmado a los efectos de su identificación  
con nuestro informe de fecha 27 - FEBRERO - 2001

PISTRELLI, DIAZ Y ASOCIADOS  
C.P.C.E.C.F. T° 1 - F° 8