

EVOLUCION DE LOS BIENES DE USO

YPF SOCIEDAD ANONIMA
Y SOCIEDADES
CONTROLADAS

(expresados en millones de pesos)

CUADRO I - ANEXO A

CUENTA PRINCIPAL	BALANCES GENERALES CONSOLIDADOS AL 31 DE DICIEMBRE DE										1998	1997	1996
	COSTO					DEPRECIACION					VALOR RESIDUAL	VALOR RESIDUAL	VALOR RESIDUAL
	VALOR AL COMIENZO DEL EJERCICIO	AUMENTOS	DISMINUCIONES Y TRANSFERENCIAS NETAS	VALOR AL CIERRE DEL EJERCICIO	ACUMULADA AL COMIENZO DEL EJERCICIO	DISMINUCIONES Y TRANSFERENCIAS NETAS	TASA DE DEPRECIACION	AL CIERRE AL CIERRE DEL EJERCICIO	VALOR RESIDUAL	VALOR RESIDUAL			
Terrenos y edificios	819	20	39	878	256	(8)	2%	22	270	608	563	572	
Pozos y equipos de explotación	15.282	21	1.024	16.327	8.732	(6)	(4)	819	9.545	6.782 (3)	6.550 (3)	5.989 (3)	
Equipamiento de destilerías	2.740	16	58	2.814	1.544	(1)	4 - 5%	91	1.634	1.180	1.196	1.096	
Equipos de transporte	990	1	(8)	983	518	(9)	1 - 7%	33	542	441	472	491	
Materiales y equipos en depósito	225	226	(273)	178	-	-	-	-	-	178	225	309	
Perforaciones y obras en curso	911	1.048	(1.213)	746	-	-	-	-	-	746	911	1.028	
Muebles y útiles e instalaciones	260	11	22	293	123	(8)	10%	31	146	147	137	119	
Equipos de comercialización	550	4	122	676	250	(6)	10%	57	301	375	300	247	
Otros bienes	118	4	12	134	54	(11)	10%	8	51	83	64	71	
Total 1998	21.895	1.351	(217)	23.029	11.477	(49)		1.061	12.489	10.540			
Total 1997	20.632	1.758	(495)	21.895	10.710	(326)		1.093	11.477	10.418			
Total 1996	19.052	1.817	(237)	20.632	9.680	(35)		1.065	10.710			9.922	

- (1) Incluye 67, 39 y 67 de valor residual imputados contra provisiones de bienes de uso correspondientes a los ejercicios finalizados el 31 de diciembre de 1998, 1997 y 1996, respectivamente.
 (2) Incluye 45, 42 y 52 correspondientes a costos financieros capitalizados de bienes cuya construcción se prolonga en el tiempo por los ejercicios finalizados el 31 de diciembre de 1998, 1997 y 1996, respectivamente.
 (3) Incluye 487, 492 y 494 de propiedad minera en áreas con reservas no probadas al 31 de diciembre de 1998, 1997 y 1996, respectivamente.
 (4) La depreciación ha sido calculada por el método de unidades de producción.



MARIO E. VAZQUEZ
por Comisión Fiscalizadora



ROBERTO MONTI
Presidente

INVERSIONES EN ACCIONES Y PARTICIPACION EN OTRAS SOCIEDADES

YPF SOCIEDAD ANONIMA
Y SOCIEDADES
CONTROLADAS

(expresados en millones de pesos)

CUADRO I - ANEXO C

BALANCES GENERALES CONSOLIDADOS AL 31 DE DICIEMBRE DE

1998

1997 1996

DENOMINACIÓN Y EMISOR	CLASE	CARACTERÍSTICAS DE LOS VALORES				INFORMACIÓN SOBRE EL ENTE EMISOR								
		VALOR		VALOR		ACTIVIDAD PRINCIPAL	DOMICILIO LEGAL	FECHA	ULTIMOS ESTADOS CONTABLES EMITIDOS			PARTICIPA- CIÓN SOBRE CAPITAL SOCIAL	VALOR REGIS- TRADO	VALOR REGIS- TRADO
		NOMINAL	CANTIDAD	REGIS- TRADO	COSTO				CAPITAL SOCIAL	RESUL- TADO	PATRI- MONIO NETO			
CONTROLADAS:														
YPF (Sudamericana) S.A.	Ordinarias	Bs. 100	498	(-2)	(-2)	Exploración, explotación, industrialización, comercialización, transporte y distribución de hidrocarburos y sus derivados	Federico Suave 1598 Edificio Park Inn P. 8° - La Paz Bolivia	06/04/95	(-2)	(-2)	(-2)	99,60%	(-2)	(-2)
Agroquímica Latinoamericana S.A.						Petroquímica	Casilla 8292 La Paz - Bolivia							2
VINCULADAS:														
Refinería del Norte S.A.	Ordinarias	\$ 10	2.748.219	35	30	Refinación	Manpé 1 - P. 2° Bs As - Argentina	30/09/98	92	4	122	30,00%	36	33
Oleoductos del Valle S.A.	Ordinarias	\$ 10	3.302.229	25	14	Transporte de petróleo por ducto	Florida 1 - P.10° Bs As - Argentina	30/09/98	110	28	145	30,00%	24	22
Oilhanking Ebyem S.A.	Ordinarias	\$ 10	351.167	1	4	Transporte y almacena- miento de hidrocarburos	Alicia Mareau de Jusco 872 P. 4° Of. 7 Bs As - Argentina	30/09/98	12	2	16	30,00%	1	1
Transportes Marítimos Petroeros S.A.						Transporte de petróleo por buques	Tucuman 744 P. 11° - Bs As Argentina							13
Terminales Marítimas Patagónicas S.A.	Ordinarias	\$ 10	430.800	8	2	Almacenamiento y despacho de petróleo	Manpé 942 - P.19° Bs As - Argentina	30/09/98	14	5	33	30,00%	7	7
Petroken Petroquímica Ensenada S.A.	Ordinarias	\$ 1	40.602.826	58	47	Petroquímica	Sarmiento 1230 P. 6° - Bs As Argentina	31/12/98	81	7	135	50,00%	61	65
Petroquímica Bahía Blanca S.A.I.C.	Ordinarias	\$ 10	1.233.428	63	81	Petroquímica	Av. Eduardo Madero 900 - P. 7° Bs As - Argentina	30/09/98	46	17	235	26,90%	39	29
Concecuvo S.A.	Ordinarias	\$ 1	1.824.000	2	2	Atención y promoción de los intereses comer- ciales de YPF en las estaciones de servicios con bandera propia	Reconquista 559 P. 7° - Bs As Argentina	31/12/97	6	1	8	30,40%	2	2
Petrochemical Investment Company	Ordinarias	US\$ 1	10.000	(-2)	(-2)	Inversión y financiera	South Church Street - P.O.Box 309 Georgetown Islas Caimán	31/03/98	(-2)	(-2)	(-2)	50,00%	(-2)	(-2)
Polisar S.A.	Ordinarias	\$ 1	27.336.153	24	26	Petroquímica	Av. Leandro N. Alem 896 - P. 10° Bs As - Argentina	30/09/98	91	(8)	81	30,00%	22	14
Refinadores del Perú S.A.	Ordinarias	Soles 1	104.054.447	42	41	Inversión y financiera	Centre Empresarial Camino Real - Edificio Real 4 - P. 5° - San Isidro - Lima - Perú	31/12/98	151	19	163	25,56%	45	42
Profertil S.A.	Ordinarias	\$ 1	6.000	1	1	Producción y venta de fertilizantes	Tte. Gral. J. D. Perón 949 - P. 8° Bs As - Argentina	30/09/98	(-2)		2	50,00%	(-2)	(-2)
Compañía Mega S.A.	Ordinarias	\$ 1	190.000	(-2)	(-2)	Separación, fracciona- miento y transporte de líquidos del gas natural	Av. Roque Sáenz Peña 777 - P. 7° Bs As - Argentina	30/09/98	(-2)	(-2)	(-2)	38,00%	(-2)	(-2)
Ándina Corporation	Ordinarias	US\$ 1	110.419.564	108	108	Inversión y financiera	P.O. Box 309 Georgetown Islas Caimán	31/03/98	266	1	269	40,50% (6)	108	
Gasoducto del Pacífico (Argentina) S.A.	Preferidas	\$ 1	118.800	(-2)	(-2)	Transporte de gas por ducto	San Martín 323 P. 19° - Bs As Argentina	(8)				10,00% (9)		
Gasoducto del Pacífico (Chile) S.A.	Preferidas	- (3)	99.000	(-2)	(-2)	Transporte de gas por ducto	Isidora Goyenechea 3600 - Of. 401 Comuna Las Gondes Sigo. de Chile - Chile.	(6)				10,00% (5)		
Gasoducto del Pacífico (Cayman) Ltd.	Ordinarias	US\$ 1	5.000	(-2)	(-2)	Inversión y financiera	P.O. Box 265 Georgetown Islas Caimán	(8)				10,00%		

INVERSIONES EN ACCIONES Y PARTICIPACION EN OTRAS SOCIEDADES

YPF SOCIEDAD ANONIMA
Y SOCIEDADES
CONTROLADAS

(expresados en millones de pesos)

CUADRO I - ANEXO C

BALANCES GENERALES CONSOLIDADOS AL 31 DE DICIEMBRE DE										1998		1997		1996		
DENOMINACIÓN Y EMISOR	CARACTERÍSTICAS DE LOS VALORES					INFORMACIÓN SOBRE EL ENTE EMISOR										
	CLASE	VALOR NOMINAL	CANTIDAD	VALOR REGIS-		ACTIVIDAD PRINCIPAL	DOMICILIO		ULTIMOS ESTADOS CONTABLES EMITIDOS				PARTICIPA- CIÓN SOBRE CAPITAL	VALOR REGIS-	VALOR REGIS-	
				TRADO	COSTO		LEGAL	FECHA	CAPITAL SOCIAL	RESUL- TADO	PATRI- MONIO NETO	REGIS- TRADO				REGIS- TRADO
Bitech Petroleum Corporation	Ordinarias	- (3)	11.538.461	15 (7)	15	Identificación y desarrollo de nuevas oportunidades de negocios en el sector de petróleo y gas en la Federación Rusa	# 9, 197-Walkinson Road - Brampton Ontario - Canadá	31/12/97	61	1	62	18,67% (6)	-	-		
Refinería de Petróleos de Manguiinhos	Ordinarias Preferidas	- (13)	29.478.936 1.302.259	28 (10)	27	Refinería	Av. Brasil 3141 Rio de Janeiro Brasil	31/12/98	17	15	77	29,52% (11)	-	-		
Global Companies LLC	-	-	-	9	16	Abastecimiento, almacenamiento, comercialización y distribución de hidrocarburos y sus derivados	Watermill Center 800 South Street Waltham Massachusetts USA	-	-	-	-	51,00% (6)	-	-		
Montello Group LLC	-	-	-	(2)	(2)	Abastecimiento, almacenamiento, comercialización y distribución de hidrocarburos y sus derivados	Watermill Center 800 South Street Waltham Massachusetts USA	-	-	-	-	49,00% (6)	-	-		
Montello Oil LLC	-	-	-	4	8	Abastecimiento, almacenamiento, comercialización y distribución de hidrocarburos y sus derivados	Watermill Center 800 South Street Waltham Massachusetts USA	-	-	-	-	51,00% (6)	-	-		
Chelsea Sandwich LLC	-	-	-	2	4	Almacenamiento y distribución de hidrocarburos y sus derivados	Watermill Center 800 South Street Waltham Massachusetts USA	-	-	-	-	51,00% (6)	-	-		
OTRAS SOCIEDADES:																
Derivados	-	-	-	-	-	Inversión y financiera	Av. Leandro N. Alem 896 - P. 10º Bs As - Argentina	-	-	-	-	-	-	12		
Petroquímicos Sociedad de Inversión S.A.	-	-	-	-	-	-	-	-	-	-	-	-	-	-		
Mercobank S.A.	Ordinarias	5	1	3.757.501	4	4	Inversión y financiera	Suipacha 336 P. 2º - Bs As Argentina	30/06/98	33	(7)	46	7,08%	-		
													429	430	345	241

Ver información adicional sobre los principales cambios en el conjunto económico en Nota 13 a los estados contables básicos.

(1) Corresponde al porcentaje de participación sobre el patrimonio neto de la sociedad, neto de resultados no trascendidos a terceros.

(2) No se expone valor alguno ya que el valor registrado es menor a \$ 1 millón.

(3) Estas acciones no poseen valor nominal.

(4) Corresponde al balance de constitución por no haber iniciado aún sus operaciones.

(5) Tenencia accionaria a través de YPF Chile S.A.

(6) Tenencia accionaria a través de YPF Internacional Ltd.


(7) Capital invertido al 31 de diciembre de 1998.

(8) No presenta estados contables por no haber iniciado aún sus operaciones.

(9) Corresponde a la participación sobre el capital preferido de la sociedad.

(10) Corresponde al porcentaje de participación sobre el patrimonio neto de la sociedad, neto de ajustes para adecuar los criterios contables a los de YPF S.A.

(11) Tenencia accionaria a través de YPF S.A. (Brasil).



MARIO E. VAZQUEZ
por Comisión Fiscalizadora



ROBERTO MONTI
Presidente

**INFORMACION REQUERIDA POR EL ARTICULO 64
APARTADO I INCISO b) DE LA LEY N° 19.550**


YPF SOCIEDAD ANONIMA
Y SOCIEDADES
CONTROLADAS


(expresados en millones de pesos)

CUADRO I - ANEXO H

POR LOS EJERCICIOS FINALIZADOS EL 31 DE DICIEMBRE DE	1998				1997	1996	
	COSTOS DE PRODUCCIÓN	GASTOS DE ADMINIS- TRACIÓN	GASTOS DE COMERCIA- LIZACIÓN	GASTOS DE EXPLORACIÓN	TOTAL	TOTAL	
Sueldos y cargas sociales	274	48	82	27	431	427	396
Honorarios y retribuciones por servicios	27	20	18	1	66	79	90
Otros gastos de personal	30	14	10	2	56	68	58
Impuestos, tasas y contribuciones	35	1	3	-	39	41	23
Regalías, servidumbres y cánones	272	-	1	-	273	386	399
Seguros	7	1	3	-	11	25	31
Alquileres de inmuebles y equipos	59	5	16	1	81	54	44
Gastos de estudio	-	-	-	42	42	53	70
Depreciación de bienes de uso	981	9	77	2	1.069 (1)	1.097 (1)	1.069 (1)
Materiales y útiles de consumo	200	3	10	2	215	218	194
Contrataciones de obra y otros servicios	208	10	40	13	271	283	252
Conservación, reparación y mantenimiento	274	6	21	1	302	308	285
Contratos de explotación de áreas productivas	28	-	-	-	28	42	46
Perforaciones exploratorias improductivas	-	-	-	51	51	57	79
Transporte, productos y cargas	181	2	109	2	294	308	286
Provisión para deudores por ventas de cobro dudoso	-	-	11	-	11	11	12
Gastos de publicidad y propaganda	-	5	34	-	39	54	48
Combustibles, gas, energía y otros	184	17	23	17	241	214	220
Total por el ejercicio finalizado el 31 de diciembre de 1998	2.760	141	458	161	3.520		
Total por el ejercicio finalizado el 31 de diciembre de 1997	2.943	173	435	174		3.725	
Total por el ejercicio finalizado el 31 de diciembre de 1996	2.820	185	390	207			3.602

(1) Incluye 8 por el ejercicio finalizado el 31 de diciembre de 1998 correspondientes a la consolidación proporcional del estado de resultados de Petroken Petroquímica Ensenada S.A. y Refinería de Petróleos de Manguinhos, y 4 y 4 correspondientes a la consolidación proporcional del estado de resultados de Petroken Petroquímica Ensenada S.A. por los ejercicios finalizados el 31 de diciembre de 1997 y 1996, respectivamente.


MARIO E. VAZQUEZ
por Comisión Fiscalizadora


ROBERTO MONTI
Presidente