

YPF SOCIEDAD ANONIMA
Y SOCIEDADES CONTROLADAS
BALANCES GENERALES CONSOLIDADOS AL 31 DE DICIEMBRE DE 1997, 1996 Y 1995


EVOLUCION DE LOS BIENES DE USO


(expresados en millones de pesos)

Cuenta principal	1997								1996	1995		
	Costo			Depreciación					Valor residual	Valor residual	Valor residual	
	Valor al comienzo del ejercicio	Aumentos	Disminuciones y transferencias netas	Valor al cierre del ejercicio	Acumulada al comienzo del ejercicio	Disminuciones y transferencias netas	Tasa de depreciación	Aumentos				Acumulada al cierre del ejercicio
Terrenos y edificios	828	17	(26)	819	256	(19)	2%	19	256	563	572	552
Pozos y equipos de explotación	14.120	270	892	15.282	8.131	(248)	(4)	849	8.732	6.550	5.989	5.617
Equipamiento de destilerías	2.559	-	181	2.740	1.463	(11)	4-5%	92	1.544	1.196	1.096	1.103
Equipos de transporte	970	-	20	990	479	(3)	1-7%	42	518	472	491	522
Materiales y equipos en depósito	309	241	(325)	225	-	-	-	-	-	225	309	318
Perforaciones y obras en curso	1.028	1.224	(1.341)	911	-	-	-	-	-	911	1.028	869
Equipos de perforación y exploración	5	-	-	5	5	-	10%	-	5	-	-	1
Muebles y útiles e instalaciones	214	-	46	260	95	(2)	10%	30	123	137	119	94
Equipos de comercialización	462	-	88	550	215	(18)	10%	53	250	300	247	219
Otros bienes	137	6	(30)	113	66	(25)	10%	8	49	64	71	77
Total 1997	20.632	1.758	(495)	21.895	10.710	(326)		1.093	11.477	10.418		
Total 1996	19.052	1.817	(237)	20.632	9.680	(35)		1.065	10.710		9.922	
Total 1995	15.225	4.403	(576)	19.052	8.962	(232)		950	9.680			9.372

(1) Incluye 59, 67 y 131 de valor residual imputados contra provisiones de bienes de uso correspondientes a los ejercicios finalizados el 31 de diciembre de 1997, 1996 y 1995, respectivamente.
 (2) Incluye 42, 52 y 28 correspondientes a costos financieros capitalizados, de bienes cuya construcción se prolonga en el tiempo por los ejercicios finalizados el 31 de diciembre de 1997, 1996 y 1995, respectivamente.
 (3) Incluye 492, 494 y 489 de propiedad minera en áreas con reservas no probadas al 31 de diciembre de 1997, 1996 y 1995, respectivamente.
 (4) La depreciación ha sido calculada por el método de unidades de producción.
 (5) Incluye 2.076 correspondientes a los bienes de uso de Maxus al momento de la adquisición.


MARIO E. VAZQUEZ
Por Comisión Fiscalizadora

Firmado a los efectos de su identificación
con nuestro informe de fecha 10 - MARZO - 98
PISTRELLI, DIAZ Y ASOCIADOS
C.P.A. C.E.P.T. Nº 137

JOSE ANTONIO HUCALLO
Contador Público U.B.A.
C.P.C. E.C.P.T. Nº 137



ROBERTO MONTI
Vicepresidente Ejecutivo

YPF SOCIEDAD ANONIMA
Y SOCIEDADES CONTROLADAS
BALANCES GENERALES CONSOLIDADOS AL 31 DE DICIEMBRE DE 1997, 1996 Y 1995
INVERSIONES EN ACCIONES Y PARTICIPACION EN OTRAS SOCIEDADES
(expresados en millones de pesos)

Denominación y Emisor	Características de los valores					Información sobre el ente emisor						1996	1995	
	Clase	Valor Nominal	Cantidad	Valor Registrado	Costo	Actividad Principal	Domicilio Legal	Últimos estados contables emitidos			Participación sobre capital social	Valor Registrado	Valor Registrado	
								Fecha	Capital Social	Resultado del ejercicio				Patrimonio Neto
Inversiones no Corrientes														
Controladas:														
Agroquímica Latinoamericana S.A. (1)	-	-	-	-	-	Petroquímica	Casilla 8292, La Paz - Bolivia	-	-	-	-	-	2	2
YPF Exploration and Production Overseas Inc. (9)	-	-	-	-	-	Exploración y producción de petróleo	5 Greenway Plaza Sec. 250 - Houston - Texas - 77046 - USA	-	-	-	-	-	(3)	(3)
YPF (Sudamericana) S.A.	Ordinarias	Bs. 100	498	- (3)	- (3)	Exploración, explotación, industrialización, comercialización, transporte y distribución de hidrocarburos y sus derivados	Federico Suazo 1598 - Edificio Park Inn - P. 8° - La Paz - Bolivia	06/04/95 (4)	(3)	(3)	(3)	(3)	99,60%	(3)
Vinculadas:														
Refinería del Norte S.A.	Ordinarias	\$ 10	2.748.219	36	30	Refinación	Maipú 1 - P. 2° - Buenos Aires - Argentina	30/09/97	92	12	119	30,00%	33	32
Oleoductos del Valle S.A.	Ordinarias	\$ 10	3.302.229	24 (2)	14	Transporte de petróleo por ducto	Florida 1 - P. 10° - Buenos Aires - Argentina	30/09/97	110	31	143	30,00%	22	22
Oiltanking Ebytem S.A.	Ordinarias	\$ 10	351.167	1 (2)	4	Transporte y almacenamiento de hidrocarburos	Alicia Moreau de Justo 872 - Piso 4° Of. 7 - Buenos Aires - Argentina	30/09/97	12	2	17	30,00%	(3)	5
Transportes Marítimos Petroleros S.A. (8)	-	-	-	-	-	Transporte de petróleo por buques	Tucumán 744 - P.11° - Buenos Aires - Argentina	-	-	-	-	-	13	15
Terminales Marítimas Patagónicas S.A.	Ordinarias	\$ 10	430.800	7 (2)	2	Almacenamiento y despacho de petróleo	Maipú 942 - P.19° - Buenos Aires - Argentina	30/09/97	14	3	29	30,00%	7	5
Petroken Petroquímica Ensenada S.A.	Ordinarias	\$ 1	40.602.826	61	47	Petroquímica	Sarmiento 1230 - P. 6° - Buenos Aires - Argentina	31/12/97	81	15	122	50,00%	65	66
Petroquímica Bahía Blanca S.A.I.C.	Ordinarias	\$ 10	820.014	39	46	Petroquímica	Av. Eduardo Madero 900 - P. 7° - Buenos Aires - Argentina	30/09/97	46	30	219	17,88% (5)	29	15
Indupa S.A.I.C.	-	-	-	-	-	Petroquímica	Viamonte 1494 - Buenos Aires - Argentina	-	-	-	-	-	-	7
Concecuyo S.A.	Ordinarias	\$ 1	1.824.000	2	2	Atención y promoción de los intereses comerciales de YPF en las estaciones de servicios con bandera propia	Reconquista 559 - P. 7° - Buenos Aires - Argentina	30/06/97	6	1	8	30,40%	2	2
Petrochemical Investment Company	Ordinarias	US\$ 1	10.000	(3)	(3)	Inversión y financiera	South Church Street - P.O. Box 309 - Georgetown - Cayman Islands	30/09/97	(3)	(3)	(3)	(3)	50,00%	(3)
Polisur S.A.	Ordinarias	\$ 1	19.306.075	22	18	Petroquímica	Leandro N. Alem 896 - P. 10° - Buenos Aires - Argentina	30/09/97	82	(2)	92	23,50% (6)	14	-
Refinadores del Perú S.A.	Ordinarias	Soles 1	104.054.447	45	41	Inversión y financiera	Centro Empresarial Camino Real - Edificio Real 4 - Piso 5° - San Isidro - Lima - Perú	31/12/97	164	25	177	25,56%	42	-
Profertil S.A.	Ordinarias	\$ 1	4.000	(3)	(3)	Producción y venta de fertilizantes	Tte. Gral. J. D. Perón 949 - Piso 8° - Buenos Aires - Argentina	30/09/97	(3)	-	2	33,33%	(3)	-
Andina Corporation	Ordinarias	US\$ 1	110.419.564	108	108	Inversión y financiera	P.O. Box 309 - Georgetown - Cayman Islands	-	266	2	268	40,50% (10)	-	-
Compañía Mega S.A.	Ordinarias	\$ 1	190.000	(3)	(3)	Separación, fraccionamiento y transporte de líquidos de gas natural	Av. Roque Sáenz Peña 777 - Piso 7° - Buenos Aires - Argentina	(4)	-	-	-	38,00%	-	-
Otras Sociedades:														
Derivados Petroquímicos Sociedad de Inversión S.A. (7)	-	-	-	-	-	Inversión y financiera	Leandro N. Alem 896 - P. 10° - Buenos Aires - Argentina	-	-	-	-	-	12	-
				345	312							241	171	
				====	====							====	====	

- (1) Durante el tercer trimestre de 1997, Agroquímica Latinoamericana S.A. fue liquidada.
- (2) Corresponde al porcentaje de participación sobre el patrimonio neto de la sociedad, neto de resultados no trascendidos a terceros.
- (3) No se expone valor alguno ya que el valor registrado es menor a \$ 1 millón.
- (4) Corresponde al balance de constitución por no haber iniciado aún sus operaciones.
- (5) Adicionalmente, la Compañía posee una participación indirecta del 4,51% a través de su participación en el patrimonio neto de Petrochemical Investment Company.
- (6) Adicionalmente, la Compañía posee una participación indirecta del 3,26% a través de su participación en el patrimonio neto de Petrochemical Investment Company.
- (7) Durante el cuarto trimestre de 1997, la Compañía vendió su participación en Derivados Petroquímicos Sociedad de Inversión S.A.
- (8) Durante el tercer trimestre de 1997, la Compañía vendió su participación en Transportes Marítimos Petroleros S.A.
- (9) Durante el cuarto trimestre de 1997, la Compañía vendió su participación a Maxus Exploration Company.
- (10) Tenencia accionaria a través de YPF International Ltd. (Nota 13 a los estados básicos).


MARIO E. VAZQUEZ
Por Comisión Fiscalizadora

Firmado a los efectos de su identificación
con nuestro informe de fecha 05 MARZO -98
PISTRELLI DIAZ Y ASOCIADOS
C.P.E.C.E.T. S.A.

JOSE ANTONIO BUGALLO
Socio
Contador Público U.B.A.
C.P.E.C.E.T. S.A. 60 - P° 87


ROBERTO MONTI
Vicepresidente Ejecutivo

**YPF SOCIEDAD ANONIMA
Y SOCIEDADES CONTROLADAS
BALANCES GENERALES CONSOLIDADOS AL 31 DE DICIEMBRE DE 1997, 1996 Y 1995**

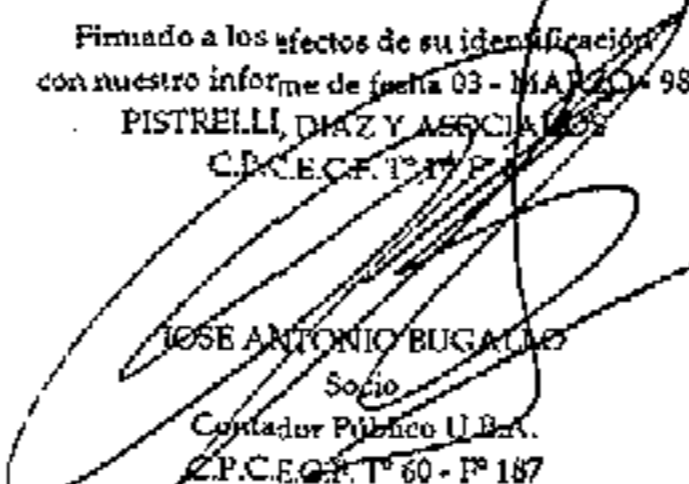
**INFORMACION REQUERIDA POR EL ARTICULO 64 APARTADO I INCISO b) DE LA LEY N° 19.550
POR LOS EJERCICIOS FINALIZADOS EL 31 DE DICIEMBRE DE 1997, 1996 Y 1995**

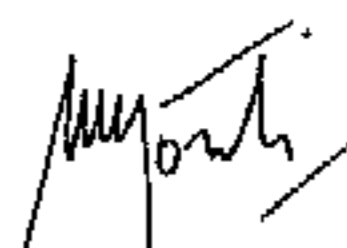
(expresados en millones de pesos)

	1997				Total	1996	1995
	Costos de producción	Gastos de administración	Gastos de comercialización	Gastos de exploración		Total	Total
Sueldos y cargas sociales	273	55	70	29	427	396	370
Honorarios y retribuciones por servicios	33	27	16	3	79	90	102
Otros gastos de personal	31	23	12	2	68	58	44
Impuestos, tasas y contribuciones	36	1	4	-	41	23	24
Regalías, servidumbres y cánones	385	-	1	-	386	399	306
Seguros	21	1	3	-	25	31	31
Alquileres de inmuebles y equipos	27	5	21	1	54	44	39
Gastos de estudio	-	-	-	53	53	70	62
Depreciación de bienes de uso	1.018	9	68	2	1.097	1.069	953
Materiales y útiles de consumo	204	3	9	2	218	194	206
Contrataciones de obra y otros servicios	223	11	39	10	283	252	244
Conservación, reparación y mantenimiento	281	6	21	-	308	285	260
Contratos de explotación de áreas productivas	42	-	-	-	42	46	35
Perforaciones exploratorias improductivas	-	-	-	57	57	79	120
Transporte, productos y cargas	205	2	100	1	308	286	279
Previsión para deudores por ventas de cobro dudoso	-	-	11	-	11	12	6
Gastos de publicidad y propaganda	-	9	45	-	54	48	42
Combustibles, gas, energía y otros	164	21	15	14	214	220	206
Total por el ejercicio finalizado el 31 de diciembre de 1997	2.943	173	435	174	3.725		
Total por el ejercicio finalizado el 31 de diciembre de 1996	2.820	185	390	207		3.602	
Total por el ejercicio finalizado el 31 de diciembre de 1995	2.574	181	341	233			3.329

(1) Incluye 4, 4 y 3 por los ejercicios finalizados el 31 de diciembre de 1997, 1996 y 1995, respectivamente, correspondientes a la consolidación proporcional del estado de resultados de Petroken Petroquímica Ensenada S.A.


MARIO E. VAZQUEZ
Por Comisión Fiscalizadora

Firmado a los efectos de su identificación
con nuestro informe de fecha 03 - MARZO - 98
PISTRELLI, DIKZ Y ASOCIADOS
C.A. C.E. C.T. N.º 1

JOSE ANTONIO BUGALLO
Socio
Contador Público U.B.A.
C.P.C.E.C.T. N.º 60 - P.º 187


ROBERTO MONTI
Vicepresidente Ejecutivo