

YPF SOCIEDAD ANONIMA  
Y SOCIEDADES CONTROLADAS  
BALANCES GENERALES CONSOLIDADOS AL 31 DE DICIEMBRE DE 1996, 1995 Y 1994

EVOLUCION DE LOS BIENES DE USO

(expresados en millones de pesos)

Cuenta principal	1996									1995	1994	
	Costo			Depreciación						Valor residual	Valor residual	
	Valor al comienzo del ejercicio	Aumentos	Disminuciones y transferencias netas	Valor al cierre del ejercicio	Acumulada al comienzo del ejercicio	Disminuciones y transferencias netas	Tasa de depreciación	Aumentos	Acumulada al cierre del ejercicio			
Terrenos y edificios	798	8	22	828	246	(7)	2%	17	256	572	552	452
Pozos y equipos de explotación	12.927	-	1.193	14.120	7.310	(10)	(4)	831	8.131	5.989	(3) 5.617	3.187
Equipamiento de destilerías	2.470	-	89	2.559	1.367	(4)	4 - 5%	100	1.463	1.096	1.103	1.117
Equipos de transporte	966	-	4	970	444	(6)	1 - 7%	41	479	491	522	557
Materiales y equipos en depósito	318	395	(404)	309	-	-	-	-	-	309	318	266
Perforaciones y obras en curso	869	1.396	(1.237)	1.028	-	-	-	-	-	1.028	869	396
Equipos de perforación y exploración	5	-	-	5	4	-	10%	1	5	-	1	2
Muebles y útiles e instalaciones	167	-	47	214	73	(2)	10%	24	95	119	94	50
Equipos de comercialización	399	-	63	462	180	(5)	10%	40	215	247	219	193
Otros bienes	133	18	(14)	137	56	(1)	10%	11	66	71	77	43
<b>Total 1996</b>	<b>19.052</b>	<b>1.817</b>	<b>(237)</b>	<b>20.632</b>	<b>9.680</b>	<b>(35)</b>		<b>1.065</b>	<b>10.710</b>	<b>9.922</b>		
<b>Total 1995</b>	<b>15.225</b>	<b>4.403</b>	<b>(576)</b>	<b>19.052</b>	<b>8.962</b>	<b>(232)</b>		<b>950</b>	<b>9.680</b>		<b>9.372</b>	
<b>Total 1994</b>	<b>14.718</b>	<b>1.434</b>	<b>(927)</b>	<b>15.225</b>	<b>8.540</b>	<b>(472)</b>		<b>894</b>	<b>8.962</b>			<b>6.263</b>

(1) Incluye 67 y 131 de valor residual imputados contra provisiones de bienes de uso correspondientes a los ejercicios finalizados el 31 de diciembre de 1996 y 1995, respectivamente.

(2) Incluye 52, 28 y 4 correspondientes a costos financieros capitalizados, de bienes cuya construcción se prolonga en el tiempo por los ejercicios finalizados el 31 de diciembre de 1996, 1995 y 1994, respectivamente.

(3) Incluye 494 de propiedad minera en áreas con reservas no probadas.

(4) La depreciación ha sido calculada por el método de unidades de producción.


(5) Incluye 2,076 correspondientes a los bienes de uso de Maxus al momento de la adquisición.

(6) Incluye 42 de valor residual imputados contra la previsión para pérdidas futuras por contratos a largo plazo, 2 de valor residual de bienes aportados a inversiones no corrientes, 230 imputados contra provisiones de bienes de uso, y 25 imputados contra resultados por reconversión de contratos y venta de áreas.

(7) Incluye 162 de depreciación acelerada de bienes de uso por asociación en áreas bajo contratos de UTE de los cuales 122 fueron imputados contra la previsión para pérdidas futuras por contratos a largo plazo y 40 contra resultados por reconversión de contratos y venta de áreas.

  
ROBERTO J.A. DORMAL BOSCH  
Por Comisión Fiscalizadora

Firmado a los efectos de su identificación  
con nuestro informe de fecha 04/03/97  
PISTRELLI, DIAZ Y ASOCIADOS  
C.P.C.E.C.F. P. 60 - P. 187

  
JOSE ANTONIO BUZALIO  
Socio  
Contador Público I.B.A.  
C.P.C.E.C.F. P. 60 - P. 187


  
NÉSTOR LEÓN  
Presidente

**YPF SOCIEDAD ANONIMA  
Y SOCIEDADES CONTROLADAS**  
**BALANCES GENERALES CONSOLIDADOS AL 31 DE DICIEMBRE DE 1996, 1995 Y 1994**  
**INVERSIONES EN ACCIONES, TITULOS EMITIDOS EN SERIE Y PARTICIPACION EN OTRAS SOCIEDADES**  
(expresados en millones de pesos)

Denominación y Emisor	1996						Información sobre el ente emisor						1995	1994
	Características de los valores			Valor Registrado	Costo	Actividad Principal	Domicilio Legal	Últimos estados contables emitidos			Participación sobre capital social	Valor Registrado	Valor Registrado	
	Clase	Valor Nominal	Cantidad					Fecha	Capital Social	Resultado del ejercicio				Patrimonio Neto
<b>Inversiones Corrientes</b>														
<b>Titulos públicos:</b>														
BONEX	-	-	-	-	-	-	-	-	-	-	-	-	-	5
<b>Inversiones no Corrientes</b>														
<b>Sociedades Artículo 33 - Ley N° 19.550</b>														
<b>Controladas:</b>														
Agroquímica Latinoamericana S.A.	Certificado	U\$S 1.000	2.400	2 (1)	3	Petroquímica	Casilla 8292, La Paz - Bolivia	31/03/92	4	-	(4) 2	60,00%	2	2
YPF Exploration and Production Overseas Inc.	Ordinarias	U\$S 1	1.000	- (4)	- (4)	Exploración y producción de petróleo	5 Greenway Plaza Sec. 250 - Houston - Texas 77046 - USA	- (3)	-	-	-	100,00%	- (4)	- (4)
YPF (Sudamericana) S.A.	Ordinarias	Bs. 100	498	- (4)	- (4)	Exploración, explotación, industrialización, comercialización, transporte y distribución de hidrocarburos y sus derivados	Federico Suazo 1598 - Edificio Park Inn - P. 8° - La Paz - Bolivia	06/04/95 (6)	- (4)	- (4)	- (4)	99,60%	- (4)	-
<b>Vinculadas:</b>														
Refinería del Norte S.A.	Ordinarias	\$ 10	2.748.219	33 (2)	30	Refinación	Maipú 1 - P. 2° - Buenos Aires - Argentina	30/09/96	92	7	110	30,00%	32	30
Oleoductos del Valle S.A.	Ordinarias	\$ 10	3.302.229	22 (2)	14	Transporte de petróleo por ductos	Florida 1 - P. 10° - Buenos Aires - Argentina	30/09/96	110	28	140	30,00%	22	22
Oiltanking Ebytem S.A.	Ordinarias	\$ 10	351.167	- (2)	4	Transporte y almacenamiento de hidrocarburos	Alicia Moreau de Justo 872 - P. 4° Of. 7 - Buenos Aires - Argentina	30/09/96	12	1	14	30,00%	5	4
Transportes Marítimos Petroleros S.A.	Ordinarias	\$ 10	1.433.430	13 (2)	11	Transporte de petróleo por buques	Tucumán 744 - P.11° - Buenos Aires - Argentina	30/09/96	48	6	58	30,00%	15	16
Terminales Marítimas Patagónicas S.A.	Ordinarias	\$ 10	430.800	7 (2)	2	Almacenamiento y despacho de petróleo	Maipú 942 - P.19° - Buenos Aires - Argentina	30/09/96	14	6	29	30,00%	5	3
Petroken Petroquímica Ensenada S.A.	Ordinarias	\$ 1	40.602.826	65	47	Petroquímica	Sarmiento 1230 - P. 6° - Buenos Aires - Argentina	31/12/96	81	24	130	50,00%	66	53
Petroquímica Bahía Blanca S.A.I.C.	Ordinarias	\$ 10	672.196	29	30	Petroquímica	Av. Eduardo Madero 900 - P. 7° - Buenos Aires - Argentina	30/09/96	46	29	195	14,66%	15 (5)	-
Indupa S.A.I.C.	-	-	-	-	-	Petroquímica	Viamonte 1494 - Buenos Aires - Argentina	-	-	-	-	-	7	-
Concucuyo S.A.	Ordinarias	\$ 1	1.824.000	2	2	Atención y promoción de los intereses comerciales de YPF en las estaciones de servicios con bandera propia	Reconquista 559 - P. 7° - Buenos Aires - Argentina	31/12/95	6	1	8	30,40%	2	-
Petrochemical Investment Company	Ordinarias	U\$S 1	10.000	- (4)	- (4)	Inversión y financiera	South Church Street - P.O. Box 309 - Georgetown - Cayman Island	30/09/96	- (4)	- (4)	- (4)	50,00%	- (4)	-
Polisur S.A. (9)	Ordinarias	\$ 1	5.889.225	14 (11)	13	Petroquímica	Leandro N. Alem 896 - P. 10° - Buenos Aires - Argentina	30/09/96	50	7	57	11,78%	- (7)	-
Refinadores del Perú S.A.	Ordinarias	Soles 1	101.808.462	42	41	Inversión y financiera	Centro Empresarial Camino Real - Edificio Real 4 - P. 5° - San Isidro - Lima - Perú	31/12/96	166	2	168	25,00%	-	-
Profertil S.A.	Ordinarias	\$ 1	6.000	- (4)	- (4)	Producción y venta de fertilizantes	Tte. Gral. J. D. Perón 949 - P. 8° - Buenos Aires - Argentina	- (10)	-	-	-	50,00%	-	-
<b>Otras Sociedades:</b>														
Derivados Petroquímicos Sociedad de Inversión S.A.	Ordinarias	\$ 1	11.682.000	12 (8)	12	Inversión y financiera	Leandro N. Alem 896 - P. 10° - Buenos Aires - Argentina	-	-	-	-	9,00%	-	-
				241	209								171	130

- (1) No ha sido consolidada línea por línea por estar completamente provisionada (Nota 1.b).
- (2) Corresponde al porcentaje de participación sobre el patrimonio neto de la sociedad, neto de resultados no trascendidos a terceros.
- (3) No ha sido consolidada línea por línea debido a que no presenta estados contables por no haber iniciado aún sus operaciones (Nota 1.b).
- (4) No se expone valor alguno ya que el valor registrado es menor a \$ 1 millón.
- (5) Adicionalmente, la Compañía posee una participación indirecta del 6,12% a través de su participación en el patrimonio neto de Petrochemical Investment Company.
- (6) Corresponde al balance de constitución por no haber iniciado aún sus operaciones (Nota 1.b).
- (7) Adicionalmente, la Compañía posee una participación indirecta del 9,11% a través de su participación en el patrimonio neto de Petrochemical Investment Company.
- (8) Capital invertido al 31 de diciembre de 1996.
- (9) Sociedad continuadora de la fusión con Inversora Bahía Blanca S.A.
- (10) No presenta estados contables por no haber iniciado aún sus operaciones.
- (11) Corresponde al porcentaje de participación sobre el patrimonio neto de la sociedad más los ajustes para reflejar los hechos significativos ocurridos durante el cuarto trimestre.

  
ROBERTO J. A. DORMAL BOSCH  
Por Comisión Fiscalizadora

Firmado a los efectos de su identificación con nuestro informe de fecha 04/01/97  
PISTRELLI MAZ Y ASOCIADOS  
C.P.C.E.T. N° 1.187  
  
JUAN ANTONIO BUGA  
Socio  
Conador Público U.B.A.  
C.P.C.E.T. N° 60 - P° 187

  
NELSON LEON  
Presidente


YPF SOCIEDAD ANONIMA  
Y SOCIEDADES CONTROLADAS  
BALANCES GENERALES CONSOLIDADOS AL 31 DE DICIEMBRE DE 1996, 1995 Y 1994

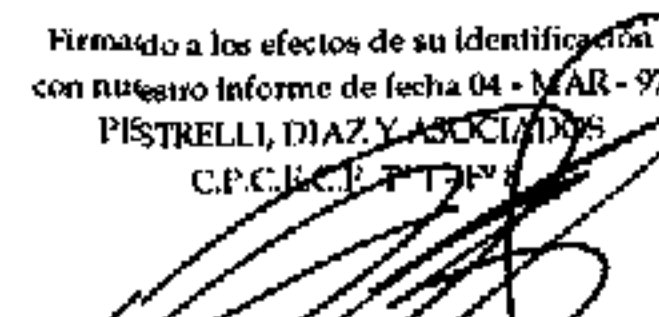
INFORMACION REQUERIDA POR EL ARTICULO 64 APARTADO I INCISO b) DE LA LEY N° 19.550  
POR LOS EJERCICIOS FINALIZADOS EL 31 DE DICIEMBRE DE 1996, 1995 Y 1994


(expresados en millones de pesos)

	1996				1995	1994
	Costos de producción	Gastos de administración	Gastos de comercialización	Gastos de exploración	Total	Total
Sueldos y cargas sociales	250	54	67	25	396	370
Honorarios y retribuciones por servicios	30	38	19	3	90	102
Otros gastos de personal	27	21	8	2	58	44
Impuestos, tasas y contribuciones	21	-	2	-	23	24
Regalías, servidumbres y cánones	398	-	1	-	399	306
Seguros	26	2	3	-	31	31
Alquileres de inmuebles y equipos	20	4	18	2	44	39
Gastos de estudio	3	-	-	67	70	62
Depreciación de bienes de uso	1.006	11	50	2	1.069	953
Materiales y útiles de consumo	180	4	8	2	194	206
Contrataciones de obra y otros servicios	183	15	45	9	252	244
Conservación, reparación y mantenimiento	265	4	16	-	285	260
Contratos de explotación de áreas productivas	46	-	-	-	46	35
Perforaciones exploratorias improductivas	-	-	-	79	79	120
Transporte, productos y cargas	199	2	84	1	286	279
Previsión para deudores por ventas de cobro dudoso	-	-	12	-	12	6
Gastos de publicidad y propaganda	-	9	39	-	48	42
Combustibles, gas, energía y otros	166	21	18	15	220	206
	-----	-----	-----	-----	-----	-----
Total por el ejercicio finalizado el 31 de diciembre de 1996	2.820	185	390	207	3.602	
	=====	=====	=====	=====	=====	
Total por el ejercicio finalizado el 31 de diciembre de 1995	2.574	181	341	233		3.329
	=====	=====	=====	=====		=====
Total por el ejercicio finalizado el 31 de diciembre de 1994	2.246	155	337	182		2.920
	=====	=====	=====	=====		=====

(1) Incluye 4, 3 y 2 por los ejercicios finalizados el 31 de diciembre de 1996, 1995 y 1994 respectivamente, correspondientes a la consolidación proporcional del estado de resultados de Petroken Petroquímica Ensenada S.A.

  
ROBERTO J. A. DORMAL BOSCH  
Por Comisión Fiscalizadora

Firmado a los efectos de su identificación  
con nuestro Informe de fecha 04 - MAR - 97  
PISTRELLI, DIAZ Y ASOCIADOS  
C.P.C.E.C.F. T° 60 - P° 187  
  
JOSE ANTONIO BUGALLO  
Socio  
Comisión Fiscalizadora  
C.P.C.E.C.F. T° 60 - P° 187

  
MELIS LEON  
Presidente