


YPF SOCIEDAD ANONIMA
BALANCES GENERALES AL 31 DE DICIEMBRE DE 1996, 1995 Y 1994


EVOLUCION DE LOS BIENES DE USO

(expresados en millones de pesos - Nota 1)

Cuenta principal	1996						1995			1994		
	Costo			Depreciación			Acumulada al cierre del ejercicio	Valor residual	Valor residual	Valor residual		
	Valor al comienzo del ejercicio	Aumentos	Disminuciones y transferencias netas	Valor al cierre del ejercicio	Acumulada al comienzo del ejercicio	Disminuciones y transferencias netas					Tasa de depreciación	Aumentos
Terrenos y edificios	665	1	(6)	660	240	(7)	2%	11	244	416	425	432
Pozos y equipos de explotación	11.115	-	1.030	12.145	7.183	(10)	(2)	673	7.846	4.299	3.932	3.187
Equipamiento de destilerías	2.470	-	89	2.559	1.367	(4)	4 - 5%	100	1.463	1.096	1.103	1.117
Equipos de transporte	692	-	4	696	411	(4)	1 - 5%	21	428	268	281	316
Materiales y equipos en depósito	282	384	(388)	278	-	-	-	-	-	278	282	266
Perforaciones y obras en curso	551	1.133	(1.011)	673	-	-	-	-	-	673	551	381
Equipos de perforación y exploración	5	-	-	5	4	-	10%	1	5	-	1	2
Muebles y útiles e instalaciones	121	-	21	142	53	(2)	10%	20	71	71	68	43
Equipos de comercialización	396	-	60	456	177	(2)	10%	40	215	241	219	196
Otros bienes	80	-	1	81	55	(2)	10%	4	57	24	25	28
Total 1996	16.377	1.518 (3)	(200) (1)	17.695	9.490	(31) (1)		870	10.329	7.366		
Total 1995	14.885	2.007 (3)	(515) (1)	16.377	8.917	(221) (1)		794	9.490		6.887	
Total 1994	14.486	1.318 (3)	(919) (4)	14.885	8.503	(469) (4)		883 (5)	8.917			5.968

- (1) Incluye 67 y 131 de valor residual imputados contra provisiones de bienes de uso correspondientes a los ejercicios finalizados el 31 de diciembre de 1996 y 1995, respectivamente.
- (2) La depreciación ha sido calculada por el método de unidades de producción (Nota 2.e).
- (3) Incluye 49, 27 y 4 correspondientes a costos financieros capitalizados de bienes cuya construcción se prolonga en el tiempo por los ejercicios finalizados el 31 de diciembre de 1996, 1995 y 1994, respectivamente (Nota 2.e).
- (4) Incluye 42 de valor residual imputados contra la previsión para pérdidas futuras por contratos a largo plazo, 2 de valor residual de bienes aportados a inversiones no corrientes, 230 imputados contra provisiones de bienes de uso y 25 imputados contra resultados por reconversión de contratos y venta de áreas.
- (5) Incluye 162 de depreciación acelerada de bienes de uso por asociación de áreas bajo contratos de UTE de los cuales 122 fueron imputados contra la previsión para pérdidas futuras por contratos a largo plazo y 40 contra resultados por reconversión de contratos y venta de áreas.


ROBERTO J.A. DORMAL BOSCH
Por Comisión Fiscalizadora

Firmado a los efectos de su identificación con nuestro informe de fecha 04 - MAR - 97
PISTRELLI, DIAZ Y ASOCIADOS
C. G.C.C.F. N° 1

JOSE ANTONIO BUGALERO
Socio
Comisión Fiscalizadora U.B.A.
C.P.L.C.F. N° 60 - F° 167


NELLS LEÓN
Presidente

YPF SOCIEDAD ANONIMA
BALANCES GENERALES AL 31 DE DICIEMBRE DE 1996, 1995 Y 1994


EVOLUCION DE LOS ACTIVOS INTANGIBLES

(expresado en millones de pesos -Nota 1)

Cuenta principal	1996						1995	1994		
	Costo		Amortización				Valor residual	Valor residual	Valor residual	
	Valor al comienzo del ejercicio	Aumentos	Valor al cierre del ejercicio	Acumulada al comienzo del ejercicio	Aumentos	Tasa de amortización				Acumulada al cierre del ejercicio
Llave de negocio										
- YPF Gas S.A.	66	-	66	14	7	10%	21	45	52	59
- Petroquímica Bahía Blanca S.A.I.C.	-	6	6	-	-	10%	-	6	-	-
Total 1996	66	6	72	14	7		21	51		
Total 1995	66	-	66	7	7		14		52	
Total 1994	66	-	66	-	7		7			59


ROBERTO J.A. DORMAL BOSCH
Por Comisión Fiscalizadora


NÉSTOR LEON
Presidente

Firmado a los efectos de su identificación
con nuestro informe de fecha 04/07/97
PISTRELLI DIAZ Y ASOCIADOS
C. G.C.C.F. N° 177

JOSE ANTONIO BUCALLA
Socio
Coronado Publico U.B.A.
C.P.E.C.F. N° 60 - N° 187

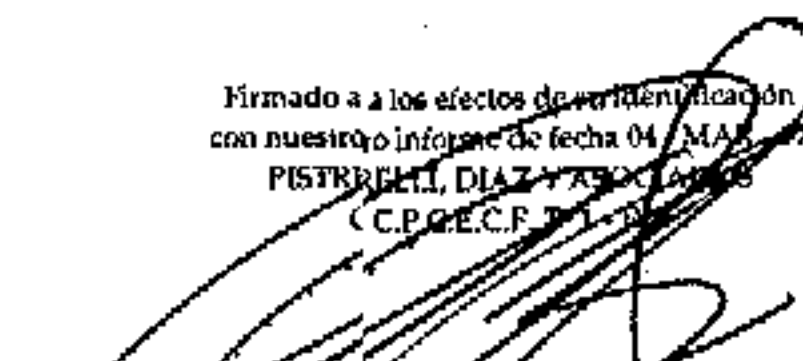
YPF SOCIEDAD ANONIMA
BALANCES GENERALES AL 31 DE DICIEMBRE DE 1996, 1995 Y 1994

INVERSIONES EN ACCIONES, TITULOS EMITIDOS EN SERIE Y PARTICIPACION EN OTRAS SOCIEDADES
(expresados en millones de pesos - Nota 1)

Denominación y Emisor	1996						1995						1994	
	Características de los valores			Información sobre el ente emisor			Últimos estados contables emitidos			Participación sobre capital social	Valor Registrado	Valor Registrado		
	Clase	Valor Nominal	Cantidad	Valor Registrado	Costo	Actividad Principal	Domicilio Legal	Fecha	Capital Social				Resultado del ejercicio	Patrimonio Neto
Vinculadas:														
Refinería del Norte S.A.	Ordinarias	\$ 10	2.748.219	33	30	Refinación	Maipú 1 - P. 2º - Buenos Aires - Argentina	30/09/96	92	7	110	30,00%	32	30
Oleoductos del Valle S.A.	Ordinarias	\$ 10	3.302.229	22 (2)	14	Transporte de petróleo por ducto	Florida 1 - P. 10º - Buenos Aires - Argentina	30/09/96	110	28	140	30,00%	22	22
Oiltanking Ebytem S.A.	Ordinarias	\$ 10	351.167	- (2)	4	Transporte y almacenamiento de hidrocarburos	Alicia Moreau de Justo 872 - P. 4º Of. 7 - Buenos Aires - Argentina	30/09/96	12	1	14	30,00%	5	4
Transportes Marítimos Petroleros S.A.	Ordinarias	\$ 10	1.433.430	13 (2)	11	Transporte de petróleo por buques	Tucumán 744 - P.11º - Buenos Aires - Argentina	30/09/96	48	6	58	30,00%	15	16
Terminales Marítimas Patagónicas S.A.	Ordinarias	\$ 10	430.800	7 (2)	2	Almacenamiento y despacho de petróleo	Maipú 942 - P.19º - Buenos Aires - Argentina	30/09/96	14	6	29	30,00%	5	3
Petroken Petroquímica Ensenada S.A.	Ordinarias	\$ 1	40.602.826	65	47	Petroquímica	Sarmiento 1230 - P. 6º - Buenos Aires - Argentina	31/12/96	81	24	130	50,00%	66	53
Petroquímica Bahía Blanca S.A.I.C.	Ordinarias	\$ 10	672.196	29	30	Petroquímica	Av. Eduardo Madero 900 - P. 7º - Buenos Aires - Argentina	30/09/96	46	29	195	14,66% (11)	15	-
Indupa S.A.I.C.	-	-	-	-	-	Petroquímica	Viamonte 1494 - Buenos Aires - Argentina	-	-	-	-	-	7	-
Concecuvo S.A.	Ordinarias	\$ 1	1.824.000	2	2	Atención y promoción de los intereses comerciales de YPF en las estaciones de servicios con bandera propia	Reconquista 559 - P. 7º - Buenos Aires - Argentina	31/12/95	6	1	8	30,40%	2	-
Petrochemical Investment Company	Ordinarias	US\$ 1	10.000	- (5)	- (5)	Inversión y financiera	South Church Street - P.O. Box 309 - Georgetown - Cayman Island	30/09/96	- (5)	- (5)	- (5)	50,00%	- (5)	-
Polisur S.A.	Ordinarias	\$ 1	5.889.225	14 (17)	13	Petroquímica	Leandro N. Alem 896 - P. 10º - Buenos Aires - Argentina	30/09/96	50	7	57	11,78% (13)	-	-
Refinadores del Perú S.A.	Ordinarias	Soles 1	101.808.462	42	41	Inversión y financiera	Centro Empresarial Camino Real - Edificio Real 4 - P. 5º - San Isidro - Lima - Perú	31/12/96	166	2	168	25,00%	-	-
Proferil S.A.	Ordinarias	\$ 1	6.000	- (5)	- (5)	Producción y venta de fertilizantes	Tte. Gral. J. D. Perón 949 - P. 8º - Buenos Aires - Argentina	- (7)	-	-	-	50,00%	-	-
Otras Sociedades:														
Derivados Petroquímicos Sociedad de Inversión S.A.	Ordinarias	\$ 1	11.682.000	12 (14)	12	Inversión y financiera	Leandro N. Alem 896 - P. 10º - Buenos Aires - Argentina	-	-	-	-	9,00%	-	-
												169	128	
												670	244	
												====	====	

- (1) Estas acciones no poseen valor nominal.
- (2) Corresponde al porcentaje de participación sobre el patrimonio neto de la sociedad, neto de resultados no trascendidos a terceros.
- (3) Corresponde a la participación sobre el capital preferido de la Sociedad.
- (4) Corresponde al porcentaje de participación sobre el patrimonio neto de la sociedad, neto de ajustes para adecuar los criterios contables a los de YPF S.A.
- (5) No se expone valor alguno ya que el valor registrado es menor a \$1 millón.
- (6) Sociedad continuadora de la fusión con YPF Acquisition Corporation.
- (7) No presentan estados contables por no haber iniciado aún sus operaciones.
- (8) Sociedad controlada indirectamente (97,67%) a través de la participación en YPF Chile S.A.
- (9) Durante el tercer trimestre de 1995 la Sociedad ha cedido el 0,01% de su participación.
- (10) Corresponde al balance de constitución por no haber iniciado aún sus operaciones.
- (11) Adicionalmente, la Compañía posee una participación indirecta del 6,12% a través de su participación en el patrimonio neto de Petrochemical Investment Company.
- (12) Durante el primer trimestre de 1996, Sociedad Inmobiliaria Red Propia S.A. fue fusionada por absorción con Operadora de Estaciones de Servicios S.A. (sociedad continuadora).
- (13) Adicionalmente, la Compañía posee una participación indirecta del 9,11% a través de su participación en el patrimonio neto de Petrochemical Investment Company.
- (14) Capital invertido al 31 de diciembre de 1996.
- (15) Sociedad controlada indirectamente a través de su participación en YPF International Ltd., al 31 de diciembre de 1996.
- (16) Durante el ejercicio finalizado el 31 de diciembre de 1996, Inversora Bahía Blanca S.A. fue fusionada por absorción con Polisur S.A. (sociedad continuadora).
- (17) Corresponde al porcentaje de participación sobre el patrimonio neto de la sociedad más los ajustes para reflejar los hechos significativos ocurridos durante el cuarto trimestre.


ROBERTO J. A. DORMAL BOSCH
Por Comisión Fiscalizadora

Firmado a los efectos de verificación
con nuestro informe de fecha 04 MAR
PISTRUCCI, DIAZ Y ASOCIADOS
C.E.P.C.E.C.F. P.º 60 - P.º 187

JOSE ANTONIO BUSTILLO
C. Contador Público U.B.A.
C.E.P.C.E.C.F. P.º 60 - P.º 187



NILS LEON
Presidente

YPF SOCIEDAD ANONIMA
BALANCES GENERALES AL 31 DE DICIEMBRE DE 1996, 1995 Y 1994

PREVISIONES

(expresados en millones de pesos - Nota 1)

Rubro	1996				Saldo al cierre del ejercicio	1995	1994
	Saldo al inicio del ejercicio	Aumento	Disminución	Transfe-rencias		Saldo al cierre del ejercicio	Saldo al cierre del ejercicio
Deducidas del activo corriente:							
Para deudores por ventas de cobro dudoso	214	11	61	(16)	148	214	261
Para otros créditos de cobro dudoso	98	13	11	16	116	98	60
Para obsolescencia de bienes de cambio	10	4	12	-	2	10	10
	-----	-----	-----	-----	-----	-----	-----
	322	28	84	-	266	322	331
	-----	-----	-----	-----	-----	-----	-----
Deducidas del activo no corriente:							
Para deudores por ventas de cobro dudoso	2	-	2	-	-	2	4
Para valuar otros créditos a su valor recuperable	38	-	-	-	38	38	-
Para desvalorización de las participaciones en sociedades art. 33 - Ley N° 19.550	2	-	-	-	2	2	2
Para obsolescencia de materiales	15	2	1	-	16	15	32
Para bienes de uso a desafectar	8	6	9	-	5	8	4
Para perforaciones exploratorias improductivas	18	74	57	-	35	18	20
	-----	-----	-----	-----	-----	-----	-----
	83	82	69	-	96	83	62
	-----	-----	-----	-----	-----	-----	-----
Total deducidas del activo durante el ejercicio 1996	405	110	153	-	362		
	=====	=====	=====	=====	=====		
Total deducidas del activo durante el ejercicio 1995	393	173	202	41		405	
	=====	=====	=====	=====		=====	
Total deducidas del activo durante el ejercicio 1994	547	198	352	-			393
	=====	=====	=====	=====			=====

Firmado a los efectos de su identificación con nuestro informe de fecha 01-MAR-97
PISTRELLI DIAZ Y ASOCIADOS
C.P.C.E.C.F. Nº 187

JOSÉ ANTONIO BUZUELO
Sucesor
Contador Público U.B.A.
C.P.C.E.C.F. Nº 60 - Nº 187

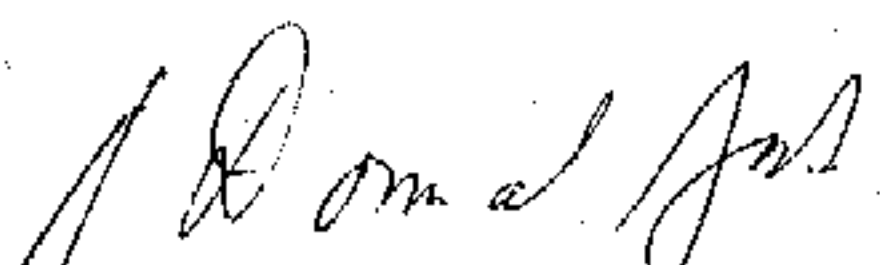
YPF SOCIEDAD ANONIMA
BALANCES GENERALES AL 31 DE DICIEMBRE DE 1996, 1995 Y 1994

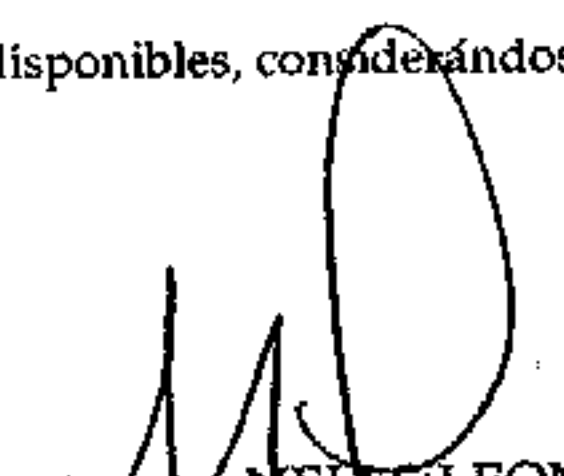
PREVISIONES

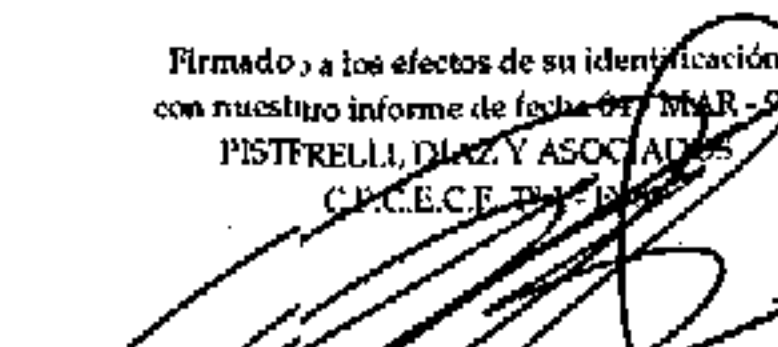
(expresados en millones de pesos - Nota 1)

Rubro	1996				Saldo al cierre del ejercicio	1995	1994
	Saldo al inicio del ejercicio	Aumento	Disminución	Transfe-rencias		Saldo al cierre del ejercicio	Saldo al cierre del ejercicio
Incluidas en el pasivo corriente:							
Para pérdidas futuras por contratos a largo plazo (Nota 12.a)	37	1	8	(6)	24	37	69
Para despidos	1	-	1	-	-	1	5
	<u>38</u>	<u>1</u>	<u>9</u>	<u>(6)</u>	<u>24</u>	<u>38</u>	<u>74</u>
Incluidas en el pasivo no corriente:							
Para pérdidas futuras por contratos a largo plazo (Nota 12.a)	13	-	2	6	17	13	31
Para contingencias varias (1)	97	29	16	-	110	97	89
	<u>110</u>	<u>29</u>	<u>18</u>	<u>6</u>	<u>127</u>	<u>110</u>	<u>120</u>
Total incluidas en el pasivo durante el ejercicio 1996	<u>148</u>	<u>30</u>	<u>27</u>	<u>-</u>	<u>151</u>		
Total incluidas en el pasivo durante el ejercicio 1995	<u>194</u>	<u>24</u>	<u>29</u>	<u>(41)</u>		<u>148</u>	
Total incluidas en el pasivo durante el ejercicio 1994	<u>358</u>	<u>172</u>	<u>336</u>	<u>-</u>			<u>194</u>

(1) Constituida para cubrir importes probables de juicios pendientes y otros riesgos. Los mismos se han estimado en base a los elementos de juicio disponibles, considerándose además la probabilidad de ocurrencia.


ROBERTO J. A. DORMAL BOSCH
Por Comisión Fiscalizadora


NELSON LEON
Presidente

Firmado a los efectos de su identificación con nuestro informe de fecha 07 MAR - 97
PISTRELLI, DIAZ Y ASOCIADOS
C.P.C.E.C.F. Nº 187

JOSE ANTONIO BUGNELLO
Contador Público D.B.A.
C.P.C.E.C.F. Nº 60 - Fº 187

YPF SOCIEDAD ANONIMA
BALANCES GENERALES AL 31 DE DICIEMBRE DE 1996, 1995 Y 1994

COSTO DE VENTAS
POR LOS EJERCICIOS FINALIZADOS EL 31 DE DICIEMBRE DE 1996, 1995 Y 1994


(expresados en millones de pesos - Nota 1)

	<u>1996</u>	<u>1995</u>	<u>1994</u>
Existencia al comienzo del ejercicio	275	295	503
Compras	570	520	659
Costos de producción (Anexo H)	2.359	2.208	2.205
Resultado por tenencia (Nota 3.j)	2	(8)	(55)
Variación previsión para obsolescencia de bienes de cambio	(8)	-	(92)
Existencia final (Nota 3.d)	(234)	(275)	(295)
Costo de ventas	<u>2.964</u>	<u>2.740</u>	<u>2.925</u>


ROBERTO J. A. DORMAL BOSCH
Por Comisión Fiscalizadora


NELLS LEON
Presidente

Firmado a los efectos de su identificación
con nuestro informe de fecha 04 - MAR - 97
PISTRELLI, DIAZ Y ASOCIADOS
C.P.C.E.C.F. T.º 1 - P.º 8


JOSE ANTONIO BUGALLO
Socio
Contador Público U.B.A.
C.P.C.E.C.F. T.º 60 - P.º 187

YPF SOCIEDAD ANONIMA
BALANCES GENERALES AL 31 DE DICIEMBRE DE 1996, 1995 Y 1994

ACTIVOS Y PASIVOS EN MONEDA EXTRANJERA

(expresados en millones de pesos - Nota 1)

Rubro	Clase y monto de la moneda extranjera (en millones)						Cambio vigente en pesos al 31-12-96	Valor de libros al 31-12-96
	1994		1995		1996			
ACTIVO CORRIENTE								
Caja y bancos	U\$S	4	U\$S	3	U\$S	4	1,00 (1)	4
Inversiones	U\$S	10	U\$S	1	U\$S	4	1,00 (1)	4
Créditos por ventas								
Deudores comunes	U\$S	148	U\$S	165	U\$S	260	1,00 (1)	260
Documentos a cobrar	U\$S	86	U\$S	22	U\$S	35	1,00 (1)	35
								295
Otros créditos	U\$S	17	U\$S	73	U\$S	42	1,00 (1)	42
Total del activo corriente								345
ACTIVO NO CORRIENTE								
Créditos por ventas								
Documentos a cobrar	U\$S	206	U\$S	65	U\$S	26	1,00 (1)	26
Otros créditos	U\$S	107	U\$S	145	U\$S	55	1,00 (1)	55
Total del activo no corriente								81
Total del activo								426

Firmado a los efectos de su identificación
con nuestro informe de fecha 04 MAR 97
PISTRELLI DIAZ Y ASOCIADOS
C.P.C.E.C.F. T. 60 - P. 187

(Firma manuscrita)
JOSE ANTONIO BUGALLO
Socio
Contador Público U.B.A.
C.P.C.E.C.F. T. 60 - P. 187

YPF SOCIEDAD ANONIMA
BALANCES GENERALES AL 31 DE DICIEMBRE DE 1996, 1995 Y 1994


ACTIVOS Y PASIVOS EN MONEDA EXTRANJERA

(expresados en millones de pesos - Nota 1)


Rubro	Clase y monto de la moneda extranjera (en millones)			Cambio vigente en pesos al 31-12-96	Valor de libros al 31-12-96
	1994	1995	1996		
PASIVO CORRIENTE					
Cuentas por pagar	U\$S	399	U\$S 454	U\$S 432	1,00 (2) 432
Préstamos					
Sociedades Art. 33 - Ley N° 19.550	-	-	U\$S 3	U\$S 2	1,00 (2) 2
Otras deudas bancarias, otros acreedores y prefinanciación de exportaciones	U\$S	425	U\$S 870	U\$S 568	1,00 (2) 568
Obligaciones negociables	U\$S	11	U\$S 103	U\$S 110	1,00 (2) 110
	-	-	-	Liras 947	0,00066 (2) 1
The Export Import Bank of Japan	Yen	4.500	Yen 4.371	Yen 4.284	0,00864 (2) 37
Swaps financieros - Interés adicional y diferencias de cambio	U\$S	2	U\$S 2	U\$S 6	1,00 (2) 6
					724
Anticipos de clientes por ventas de crudo	-	-	-	U\$S 55	1,00 (2) 55
Total del pasivo corriente					1.211
PASIVO NO CORRIENTE					
Cuentas por pagar	U\$S	2	-	-	-
Préstamos					
The Export Import Bank of Japan	Yen	28.000	Yen 24.156	Yen 20.439	0,00864 (2) 177
Swaps financieros - Diferencias de cambio	-	-	-	U\$S 18	1,00 (2) 18
Otras deudas bancarias, otros acreedores y prefinanciación de exportaciones	U\$S	10	U\$S 48	U\$S 170	1,00 (2) 170
	Frs.Fr.	5	Frs.Fr. 6	Frs.Fr. 6	0,19125 (2) 1
Obligaciones negociables	U\$S	350	U\$S 987	U\$S 890	1,00 (2) 890
	-	-	-	Liras 300.000	0,00066 (2) 198
					1.454
Anticipos de clientes por ventas de crudo	-	-	-	U\$S 313	1,00 (2) 313
Total del pasivo no corriente					1.767
Total del pasivo					2.978

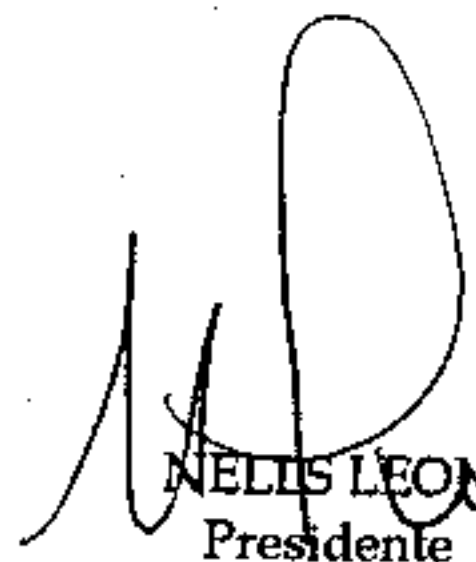
(1) Tipo de cambio comprador.

(2) Tipo de cambio vendedor.


ROBERTO J. A. DORMAL BOSCH
Por Comisión Fiscalizadora

Firmado a los efectos de su identificación
con nuestro informe de fecha 04 - MAR - 97
PISTRELLI, DIAZ Y ASOCIADOS
C.P.C.E.C.F. T° 1 - B.


JOSE ANTONIO BUCALLO
Socio
Contador Público U.B.A.
C.P.C.E.C.F. T° 60 - P° 187


NELIS LEON
Presidente


YPF SOCIEDAD ANONIMA
BALANCES GENERALES AL 31 DE DICIEMBRE DE 1996, 1995 Y 1994

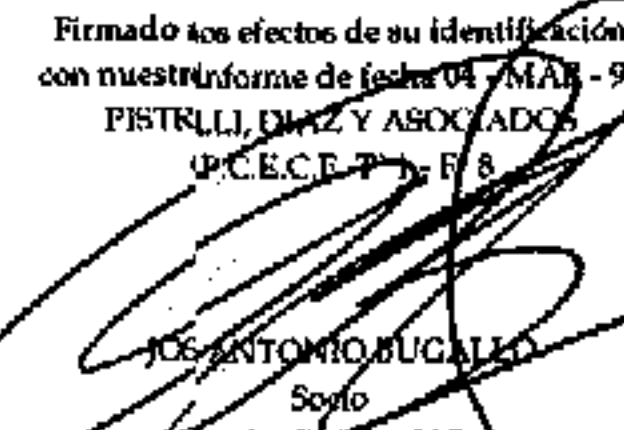
INFORMACION REQUERIDA POR EL ARTICULO 64 APARTADO I INCISO b) DE LA LEY Nº 19.550
POR LOS EJERCICIOS FINALIZADOS EL 31 DE DICIEMBRE DE 1996, 1995 Y 1994


(expresados en millones de pesos - Nota 1)

	1996				1995	1994
	Costos de producción	Gastos de administración	Gastos de comercialización	Gastos de exploración	Total	Total
Sueldos y cargas sociales	177	41	59	12	289	278
Honorarios y retribuciones por servicios	12	29	20	-	61	62
Otros gastos de personal	17	18	7	-	42	28
Impuestos, tasas y contribuciones	8	-	2	-	10	10
Regalías, servidumbres y cánones	398	-	-	-	398	277
Seguros	11	1	3	-	15	19
Alquileres de inmuebles y equipos	13	2	17	-	32	24
Gastos de estudio	3	-	-	54	57	40
Depreciación de bienes de uso	811	9	48	2	870	721
Materiales y útiles de consumo	149	3	8	1	161	187
Contrataciones de obra y otros servicios	178	12	45	9	244	262
Conservación, reparación y mantenimiento	222	3	12	-	237	260
Contratos de explotación de áreas productivas	46	-	-	-	46	74
Perforaciones exploratorias improductivas	-	-	-	74	74	111
Transportes, productos y cargas	164	1	113	-	278	248
Provisión para deudores por ventas de cobro dudoso	-	-	11	-	11	13
Gastos de publicidad y propaganda	-	9	39	-	48	53
Combustibles, gas, energía y otros	150	20	14	12	196	203
Total por el ejercicio finalizado el 31 de diciembre de 1996	2.359	148	398	164	3.069	
Total por el ejercicio finalizado el 31 de diciembre de 1995	2.208	145	351	182		2.886
Total por el ejercicio finalizado el 31 de diciembre de 1994	2.205	143	344	178		2.870

(1) Incluye 3 de Provisión por Honorarios a Directores y Síndicos.


ROBERTO J. A. DORMAL BOSCH
Por Comisión Fiscalizadora

Firmado los efectos de su identificación
con nuestro informe de fecha 04/01/97
PISTELLI, DIAZ Y ASOCIADOS
C.C.E.C.F. 1980-1987

JOSÉ ANTONIO BUCALLO
Socio
Eniador Público U.B.
C.C.E.C.F. 1980-1987


NÉLLS LEON
Presidente