

YPF SOCIEDAD ANONIMA
BALANCES GENERALES AL 31 DE DICIEMBRE DE 1995, 1994 Y 1993

EVOLUCION DE LOS BIENES DE USO
(expresados en millones de pesos - Nota 1)

| Cuenta principal | 1995 | | | | | | | | | | 1994 | 1993 | |
|--------------------------------------|---------------------------------|------------------|--------------------------------------|-------------------------------|-------------------------------------|--------------------------------------|----------------------|----------------|-----------------------------------|------------------|----------------|----------------|----------------|
| | Costo | | | Depreciación | | | | | | | Valor residual | Valor residual | Valor residual |
| | Valor al comienzo del ejercicio | Aumentos | Disminuciones y transferencias netas | Valor al cierre del ejercicio | Acumulada al comienzo del ejercicio | Disminuciones y transferencias netas | Tasa de depreciación | Aumentos | Acumulada al cierre del ejercicio | | | | |
| Terrenos y edificios | 745 | 8 | (88) | 665 | 313 | (85) | 2% | 12 | 240 | 425 | 432 | 445 | |
| Pozos y equipos de explotación | 9.779 | - | 1.336 | 11.115 | 6.592 | (22) | (2) | 613 | 7.183 | 3.932 | 3.187 | 3.144 | |
| Equipamiento de destilerías | 2.409 | - | 61 | 2.470 | 1.292 | (19) | 4-5% | 94 | 1.367 | 1.103 | 1.117 | 1.109 | |
| Equipos de transporte | 730 | - | (38) | 692 | 414 | (26) | 1-5% | 23 | 411 | 281 | 316 | 303 | |
| Materiales y equipos en depósito | 266 | 572 | (556) | 282 | - | - | - | - | - | 282 | 266 | 349 | |
| Perforaciones y obras en curso | 381 | 1.427 | (1.257) | 551 | - | - | - | - | - | 551 | 381 | 364 | |
| Equipos de perforación y exploración | 10 | - | (5) | 5 | 8 | (4) | 10% | - | 4 | 1 | 2 | 7 | |
| Muebles y útiles e instalaciones | 88 | - | 33 | 121 | 45 | (5) | 10% | 13 | 53 | 68 | 43 | 36 | |
| Equipos de comercialización | 381 | - | 15 | 396 | 185 | (42) | 10% | 34 | 177 | 219 | 196 | 180 | |
| Otros bienes | 96 | - | (16) | 80 | 68 | (18) | 10% | 5 | 55 | 25 | 28 | 46 | |
| Total 1995 | 14.885 | 2.007 (3) | (515) (1) | 16.377 | 8.917 | (221) (1) | | 794 | 9.490 | 6.887 (4) | | | |
| Total 1994 | 14.486 | 1.318 | (919) (5) | 14.885 | 8.563 | (469) (5) | | 883 (6) | 8.917 | 5.968 | | | |
| Total 1993 | 15.382 | 1.346 | (2.242) | 14.486 | 9.315 | (1.411) | | 599 | 8.503 | | | 5.983 | |

(1) Incluye 131 de valor residual imputados contra provisiones de bienes de uso.

(2) La depreciación ha sido calculada por el método de unidad de producción (Nota 2.e).


(3) Incluye 27 correspondientes a costos financieros capitalizados de bienes cuya construcción se prolonga en el tiempo (Nota 2.e).

(4) Incluye 30 correspondientes a costos financieros capitalizados de bienes cuya construcción se prolonga en el tiempo (Nota 2.e).

(5) Incluye 42 de valor residual imputados contra la previsión para pérdidas futuras por contratos a largo plazo, 2 de valor residual de bienes aportados a inversiones no corrientes, 230 imputados contra provisiones de bienes de uso y 25 imputados contra resultados por reconversión de contratos y venta de áreas.

(6) Incluye 162 de depreciación acelerada de bienes de uso por asociación de áreas bajo contratos de UTE de los cuales 122 fueron imputados contra la previsión para pérdidas futuras por contratos a largo plazo y 40 contra resultados por reconversión de contratos y venta de áreas.


ROBERTO J.A. DORMAL BOSCH
Por Comisión Fiscalizadora


WELLS LEON
Presidente

Firmado a los efectos de su identificación
con nuestro informe de fecha 05 - MAR - 96
PISTRELLI, DIAZ Y ASOCIADOS
C.P.C.E.C.F. Nº 187
JOSE ANTONIO BUCALDO
Socio
Contador Público U.B.A.
C.P.C.E.C.F. Nº 60 - Pº 187


YPF SOCIEDAD ANONIMA
BALANCES GENERALES AL 31 DE DICIEMBRE DE 1995, 1994 Y 1993

EVOLUCION DE LOS ACTIVOS INTANGIBLES
(expresado en millones de pesos -Nota 1)

| Cuenta principal | 1995 | | | | | | 1994 | 1993 | | |
|------------------------------------|---------------------------------|----------|-------------------------------|-------------------------------------|----------|----------------------|----------------|----------------|----------------|-----------------------------------|
| | Costo | | Amortización | | | | Valor residual | Valor residual | Valor residual | |
| | Valor al comienzo del ejercicio | Aumentos | Valor al cierre del ejercicio | Acumulada al comienzo del ejercicio | Aumentos | Tasa de amortización | | | | Acumulada al cierre del ejercicio |
| Llave de negocio - YPF Gas S.A. | 66 | - | 66 | 7 | 7 | 10% | 14 | 52 | 59 | 66 |
| Total 1995 | 66 | - | 66 | 7 | 7 | | 14 | 52 | | |
| Total 1994 | 66 | - | 66 | - | 7 | | 7 | | 59 | |
| Total 1993 | - | 66 | 66 | - | - | | - | | | 66 |


ROBERTO J.A. DORMAL BOSCH
Por Comisión Fiscalizadora


NÉLIS LEON
Presidente

Firmado a los efectos de su identificación
con nuestro informe de fecha 05 - MAR - 96
PISTRELLA, DIAZ Y ASOCIADOS
C.P.C.E.C.F. T.º 173

JOSE ANTONIO BUGALLO
Socio
Contador Público U.B.A.
C.P.C.E.C.F. T.º 60 - F.º 187

YPF SOCIEDAD ANONIMA
BALANCES GENERALES AL 31 DE DICIEMBRE DE 1995, 1994 Y 1993

INVERSIONES EN ACCIONES, TITULOS EMITIDOS EN SERIE Y PARTICIPACION EN OTRAS SOCIEDADES
(expresados en millones de pesos - Nota 1)

| Denominación y Emisor | Características de los valores | | Información sobre el ente emisor | | | | | | | | | | | 1994 | 1993 |
|--|--------------------------------|---------------|----------------------------------|------------------|-------|--|---|---------------|------------------------------------|-------------------------|-----------------|------------------------------------|------------------|------------------|------|
| | Clase | Valor Nominal | Cantidad | Valor Registrado | Costo | Actividad Principal | Domicilio Legal | Fecha | Ultimos estados contables emitidos | | | Participación sobre capital social | Valor Registrado | Valor Registrado | |
| | | | | | | | | | Capital Social | Resultado del ejercicio | Patrimonio Neto | | | | |
| Inversiones corrientes | | | | | | | | | | | | | | | |
| Títulos públicos: | | | | | | | | | | | | | | | |
| BONEX | | | | | | | | | | | | | | 5 | 5 |
| Inversiones no Corrientes | | | | | | | | | | | | | | | |
| Sociedades Artículo 33 - Ley Nº 19.550 | | | | | | | | | | | | | | | |
| Controladas: | | | | | | | | | | | | | | | |
| Agroquímica Latinoamericana S.A. | Certificado | US\$ 1.000 | 2.400 | 2 | 3 | Petroquímica | Casilla 8292, La Paz - Bolivia | 31/03/92 | 4 | - (5) | 2 | 60,00% | | 2 | 2 |
| Oleoducto Transandino (Argentina) S.A. | Preferidas | \$ 1 | 25.985.190 | 40 | 28 | Transporte de petróleo por ducto | Esmeralda 255 P.5º - Capital Federal | 31/12/95 | 45 | 14 | 69 | 57,75% (3) | 34 | 26 | |
| Oleoducto Transandino (Chile) S.A. | Preferidas | - - (1) | 9.913.752 | 43 | 30 | Transporte de petróleo por ducto | Ahumada 341 - Santiago de Chile | 31/12/95 | 51 | 11 | 75 | 57,75% (3) | 36 | 22 | |
| A&C Pipeline Holding Company | Ordinarias | US\$ 1 | 519.750 | - (5) | - (5) | Inversión y financiera | P.O. Box 309, Georgetown-Cayman Island | 31/12/95 | 1 | - (5) | 1 | 57,75% | - | - | |
| YPF Gas S.A. | Ordinarias | \$ 1 | 1.799.999 | 46 | 110 | Comercializadora de hidrocarburos | Avda. Roque Sáenz Peña 777 Capital Federal | 31/12/95 | 2 | 6 | 46 | 99,99% | 20 | 8 | |
| YPF USA Inc. | Ordinarias | US\$ 0,01 | 1.000 | (3) (4) | - (5) | Representación legal en Estados Unidos de América | 1209 Orange Street Wilmington, New Castle - USA | 31/12/95 | - (5) | - (5) | - (5) | 100,00% | (4) | - | |
| YPF Exploration and Production Overseas Inc. | Ordinarias | US\$ 1 | 1.000 | - (5) | - (5) | Exploración y producción de petróleo | 5 Greenway Plaza Sec 250 Houston, Texas 77046 USA | (7) | - (5) | - (5) | - (5) | 100,00% | - | - | |
| Servired YPF S.A. | Ordinarias | \$ 1 | 11.999 | 1 | 1 | Construcción y explotación de minimecados en estaciones de servicios | Avda. Roque Sáenz Peña 777 Capital Federal | 31/12/95 | - (5) | - (5) | 1 | 99,99% | 1 | - | |
| Sociedad Inmobiliaria Real Propia S.A. | Ordinarias | \$ 1 | 11.999 | 3 | 4 | Compra, venta y construcción de inmuebles para la instalación y explotación de estaciones de servicios | Avda. Roque Sáenz Peña 777 Capital Federal | 31/12/95 | - (5) | (1) | 3 | 99,99% | 4 | - | |
| Operadora de Estaciones de Servicios S.A. | Ordinarias | \$ 1 | 11.860 | 209 | 220 | Adquisición, subdivisión, refacción y enajenación de inmuebles; y la gestión comercial de estaciones de servicios de propiedad de YPF S.A. | Avda. Roque Sáenz Peña 777 Capital Federal | 31/12/95 | - (5) | (11) | 209 | 99,00% | 21 | - | |
| YPF Chile S.A. | Ordinarias | - - (1) | 31.240 | 15 | 15 | Administración de inversiones, adquisiciones y explotaciones de YPF S.A. en Chile | Gertrudis Echenique 30 - P. 12º Comuna Las Condes Santiago de Chile | 31/12/95 | 15 | - (5) | 15 | 99,97% | - | - | |
| Petróleos Transandinos YPF S.A. | Ordinarias | - - (1) | 990 | - (5) | - (5) | Explotación y extracción de hidrocarburos, industrialización y comercialización de sus derivados. | Gertrudis Echenique 30 - P. 12º Comuna Las Condes Santiago de Chile | 31/12/95 | 15 | 1 | 16 | 3,17% (5) | - | - | |
| Concefc S.A. | Ordinarias | \$ 1 | 5.999.400 | 7 | 6 | Atención y promoción de los intereses comerciales de YPF en las estaciones de servicios con bandera propia | Avda. Roque Sáenz Peña 777 Capital Federal | 31/12/95 | 6 | - (5) | 7 | 99,99% (3) | - | - | |
| Maxus Energy Corporation (6) | Ordinarias | US\$ 1 | 135.609.772 | 135 (4) | 259 | Exploración y explotación de hidrocarburos | 717 North Harwood Street - Dallas, Texas | 31/12/95 | 242 | (74) | 246 | 100,00% | - | - | |
| YPF Perú S.A. | Ordinarias | Soles 1 | 21.560 | 5 | 6 | Exploración, explotación, industrialización, comercialización, transporte y distribución de hidrocarburos y sus derivados. | Francisco Macías 544 - P. 8º San Isidro - Lima - Perú | 31/12/95 | 6 | (1) | 5 | 98,00% | - | - | |
| YPF (Sudamericana) S.A. | Ordinarias | Bs. 100 | 998 | - (5) | - (5) | Exploración, explotación, industrialización, comercialización, transporte y distribución de hidrocarburos y sus derivados. | Federico Suazo 1598 - Edificio Park Inn - P. 3º La Paz - Bolivia | 06/04/95 (10) | - (5) | - (5) | - (5) | 99,60% | - | - | |
| Inversora Bahía Blanca S.A. | Ordinarias | \$ 1 | 11.999 | - (5) | - (5) | Inversión y financiera | Avda. Leandro N. Alem 896 Capital Federal | 31/12/95 | - (5) | - (5) | - (5) | 99,99% | - | - | |
| | | | | 501 | 682 | | | | | | | | 116 | 58 | |

Firmado a los efectos de su identificación con nuestro informe de fecha 05 - MAR - 96

PISTRELLI DIAZ Y ASOCIADOS
C.P.C.E.C.F. Nº 60 - Pº 187

JOSE ANTONIO BUGALLO
Socio

Contador Público U.B.A.
C.P.C.E.C.F. Nº 60 - Pº 187

YPF SOCIEDAD ANONIMA
BALANCES GENERALES AL 31 DE DICIEMBRE DE 1995, 1994 Y 1993

INVERSIONES EN ACCIONES, TITULOS EMITIDOS EN SERIE Y PARTICIPACION EN OTRAS SOCIEDADES
(expresados en millones de pesos - Nota 1)

| Denominación y Emisor | 1995 | | | | | | | | | | 1994 | | 1993 | | | |
|---------------------------------------|--------------------------------|---------------|------------|------------------|-------|--|--|----------|----------------|-------------------------|------------------------------------|-------------|------|------------------------------------|------------------|------------------|
| | Características de los valores | | | | | Información sobre el ente emisor | | | | | Ultimos estados contables emitidos | | | Participación sobre capital social | Valor Registrado | Valor Registrado |
| | Clase | Valor Nominal | Cantidad | Valor Registrado | Costo | Actividad Principal | Domicilio Legal | Fecha | Capital Social | Resultado del ejercicio | Patrimonio Neto | | | | | |
| Vinculadas: | | | | | | | | | | | | | | | | |
| Refinería del Norte S.A. | Ordinarias | \$ 10 | 2.748.219 | 32 | 30 | Refinación | Maipú 1 - P. 2º - Capital Federal | 31/09/95 | 92 | 9 | 107 | 30,00% | 30 | 32 | | |
| Oleoductos del Valle S.A. | Ordinarias | \$ 10 | 3.302.229 | 22 (2) | 14 | Transporte de petróleo por ducto | Maipú 1 - P. 5º - Capital Federal | 30/09/95 | 110 | 30 | 141 | 30,00% | 22 | 17 | | |
| Oilbanking Ebytem S.A. | Ordinarias | \$ 10 | 816.071 | 5 (2) | 4 | Transporte y almacenamiento de hidrocarburos | Suipacha 268 - P.11º - Capital Federal | 30/09/95 | 27 | 3 | 32 | 30,00% | 4 | 3 | | |
| Transportes Marítimos Petroleros S.A. | Ordinarias | \$ 10 | 1.793.743 | 15 (2) | 13 | Transporte de petróleo por buques | Tucumán 744 - P.11º - Capital Federal | 30/09/95 | 53 | 5 | 65 | 30,00% | 16 | 15 | | |
| Terminales Marítimas Patagónicas S.A. | Ordinarias | \$ 10 | 430.800 | 5 (2) | 2 | Almacenamiento y despacho de petróleo | Maipú 942 - P.19º - Capital Federal | 30/09/95 | 14 | 4 | 23 | 30,00% | 3 | - | | |
| Petroken Petroquímica Ensenada S.A. | Ordinarias | \$ 1 | 40.602.826 | 66 | 47 | Petroquímica | Sarmiento 1230 - P.6º - Capital Federal | 31/12/95 | 81 | 28 | 133 | 50,00% | 53 | - | | |
| Petroquímica Bahía Blanca S.A.I.C. | Ordinarias | \$ 10 | 486.801 | 15 (11) | 15 | Petroquímica | 25 de Mayo 535 - P.9º - Capital Federal | 30/09/95 | 46 | 29 | 164 | 10,62% (12) | - | - | | |
| Indupa S.A.I.C. | Ordinarias | \$ 1 | 12.695.763 | 7 | 7 | Petroquímica | Viamonte 1494 - Capital Federal | 30/09/95 | 578 | 2 | 678 | 2,19% (13) | - | - | | |
| Concecuvo S.A. | Ordinarias | \$ 1 | 1.824.000 | 2 | 2 | Atención y promoción de los intereses comerciales de YPF en las estaciones de servicios con bandera propia | Cerrito 740 - P. 1º - Capital Federal | 31/12/94 | 6 | - (6) | 7 | 30,40% | - | - | | |
| Petrochemical Investment Company | Ordinarias | US\$ 1 | 10.000 | - (5) | - (5) | Inversión y financiera | South Church Street - P.O. Box 309 Georgetown - Cayman Island | 31/12/95 | - (5) | - (5) | - (5) | 50,00% | - | - | | |
| | | | | 169 | 134 | | | | | | | | 128 | 67 | | |
| | | | | 670 | 816 | | | | | | | | 244 | 125 | | |
| | | | | ==== | ==== | | | | | | | | ==== | ==== | | |

- (1) Estas acciones no poseen valor nominal.
(2) Corresponde al porcentaje de participación sobre el patrimonio neto de la sociedad, neto de resultados no trascendidos a terceros.
(3) Corresponde a la participación sobre el capital preferido de la Sociedad.
(4) Corresponde al porcentaje de participación sobre el patrimonio neto de la sociedad, neto de ajustes para adecuar los criterios contables a los de YPF S.A.
(5) No se expone valor alguno ya que el valor registrado es menor a \$1 millón.
(6) Sociedad continuadora de la fusión con YPF Acquisition Corporation.
(7) No presentan estados contables por no haber iniciado aún sus operaciones.
(8) Sociedad controlada indirectamente (96,80%) a través de la participación en YPF Chile S.A.
(9) Durante el tercer trimestre la Sociedad ha cedido el 0,01% de su participación.
(10) Corresponde al balance de constitución por no haber iniciado aún sus operaciones.
(11) Corresponde al porcentaje de participación sobre el patrimonio neto de la sociedad, neto del efecto de hechos significativos ocurridos en el último trimestre.
(12) Adicionalmente, la Compañía posee una participación indirecta del 3,74% a través de su participación en el patrimonio neto de Petrochemical Investment Company.
(13) Adicionalmente, la Compañía posee una participación indirecta del 4,65% y 1,37% a través de su participación en el patrimonio neto de Petrochemical Investment Company y Petroquímica Bahía Blanca S.A.I.C. respectivamente.


ROBERTO J. A. DORMAL BOSCH
Por Comisión Fiscalizadora


NÉSTOR LEÓN
Presidente

Firmado a los efectos de su identificación
con nuestro informe de fecha 08 - MAR - 96

PISTRELLI DIAZ Y ASOCIADOS
C.P.C.E.C.F. 1º 1º

JOSE ANTONIO BUCILLO
Socio
Contador Público U.B.A.
C.P.C.E.C.F. 1º 60 - 6º 187

YPF SOCIEDAD ANONIMA
BALANCES GENERALES AL 31 DE DICIEMBRE DE 1995, 1994 Y 1993

PREVISIONES
(expresados en millones de pesos - Nota 1)

| Rubro | 1995 | | | | Saldo al cierre del ejercicio | 1994 | 1993 |
|---|-------------------------------|---------|-------------|----------------|-------------------------------|-------------------------------|-------------------------------|
| | Saldo al inicio del ejercicio | Aumento | Disminución | Transferencias | | Saldo al cierre del ejercicio | Saldo al cierre del ejercicio |
| Deducidas del activo corriente: | | | | | | | |
| Para deudores por ventas de cobro dudoso | 147 | 5 | 25 | (1) | 126 | 147 | 151 |
| Para valuar créditos con el sector público a su probable valor de realización | 114 | 14 | 42 | 2 | 88 | 114 | 117 |
| Para otros créditos de cobro dudoso | 60 | 38 | 1 | 1 | 98 | 60 | - |
| Para obsolescencia de bienes de cambio | 10 | - | - | - | 10 | 10 | 102 |
| | 331 | 57 | 68 | 2 | 322 | 331 | 370 |
| Deducidas del activo no corriente: | | | | | | | |
| Para valuar créditos con el sector público a su probable valor de realización | 4 | - | - | (2) | 2 | 4 | 5 |
| Para valuar otros créditos a su valor recuperable | - | - | 3 | 41 | 38 | - | - |
| Para desvalorización de las participaciones en sociedades art. 33 - Ley N° 19.550 | 2 | - | - | - | 2 | 2 | 2 |
| Para obsolescencia de materiales | 32 | - | 17 | - | 15 | 32 | 63 |
| Para bienes de uso a desafectar | 4 | 15 | 11 | - | 8 | 4 | 79 |
| Para perforaciones exploratorias improductivas | 20 | 101 | 103 | - | 18 | 20 | 28 |
| | 62 | 116 | 134 | 39 | 83 | 62 | 177 |
| Total deducidas del activo durante el ejercicio 1995 | 393 | 173 | 202 | 41 | 405 | | |
| Total deducidas del activo durante el ejercicio 1994 | 547 | 198 | 352 | - | | 393 | |
| Total deducidas del activo durante el ejercicio 1993 | 1.477 | 147 | 1.077 | - | | | 547 |

YPF SOCIEDAD ANONIMA
BALANCES GENERALES AL 31 DE DICIEMBRE DE 1995, 1994 Y 1993

PREVISIONES
(expresados en millones de pesos - Nota 1)

| Rubro | 1995 | | | | Saldo al cierre del ejercicio | 1994 | 1993 |
|---|-------------------------------|---------|-------------|-----------------|-------------------------------|-------------------------------|-------------------------------|
| | Saldo al inicio del ejercicio | Aumento | Disminución | Transfe-rencias | | Saldo al cierre del ejercicio | Saldo al cierre del ejercicio |
| Incluidas en el pasivo corriente: | | | | | | | |
| Para pérdidas futuras por contratos a largo plazo (Nota 13) | 69 | 1 | 10 | (23) | 37 | 69 | 20 |
| Para despidos | 5 | 4 | 8 | - | 1 | 5 | 34 |
| Para contingencias varias (1) | - | - | - | - | - | - | 1 |
| | 74 | 5 | 18 | (23) | 38 | 74 | 55 |
| Incluidas en el pasivo no corriente: | | | | | | | |
| Para pérdidas futuras por contratos a largo plazo (Nota 13) | 31 | 1 | 1 | (18) | 13 | 31 | 214 |
| Para contingencias varias (1) | 89 | 18 | 10 | - | 97 | 89 | 89 |
| | 120 | 19 | 11 | (18) | 110 | 120 | 303 |
| Total incluídas en el pasivo durante el ejercicio 1995 | 194 | 24 | 29 | (41) | 148 | | |
| Total incluídas en el pasivo durante el ejercicio 1994 | 358 | 172 | 336 | - | | 194 | |
| Total incluídas en el pasivo durante el ejercicio 1993 | 884 | 150 | 676 | - | | | 358 |

(1) Constituida para cubrir importes probables de juicios pendientes y otros riesgos. Los mismos se han estimado en base a los elementos de juicio disponibles, considerándose además la probabilidad de ocurrencia.


ROBERTO J. A. DORMAL BOSCH
Por Comisión Fiscalizadora


NÉSTOR LEÓN
Presidente

Firmado a los efectos de su identificación
con nuestro informe de fecha 05 - MAR - 96

PISTRELLI DIAZ Y ASOCIADOS
C.P.C.E.C.F. Nº 1154


JOSE ANTONIO BURALLO
Socio
Contador Público U.S.A.
C.P.C.E.C.F. T2-00 P° 187


YPF SOCIEDAD ANONIMA
BALANCES GENERALES AL 31 DE DICIEMBRE DE 1995, 1994 Y 1993

COSTO DE VENTAS
POR LOS EJERCICIOS FINALIZADOS EL 31 DE DICIEMBRE DE 1995, 1994 Y 1993
(expresados en millones de pesos - Nota 1)

| | <u>1995</u> | <u>1994</u> | <u>1993</u> |
|---|--------------|--------------|--------------|
| Existencia al comienzo del ejercicio | 295 | 503 | 514 |
| Compras | 520 | 659 | 662 |
| Costos de producción (Anexo H) | 2.208 | 2.205 | 2.334 |
| Resultado por tenencia (1) | (8) | (55) | 2 |
| Variación previsión para obsolescencia de bienes de cambio | - | (92) | 9 |
| Existencia final (Nota 3.d) | (275) | (295) | (503) |
| Costo de ventas | <u>2.740</u> | <u>2.925</u> | <u>3.018</u> |


(1) Incluido en los estados de resultados dentro del rubro "Resultados financieros y por tenencia generados por activos" (Nota 3.j).


ROBERTO J. A. DORMAL BOSCH
Por Comisión Fiscalizadora


NELLS LEON
Presidente

Firmado a los efectos de su identificación
con nuestro informe de fecha 05 - MAR - 96

PISTRELLI DIAZ Y ASOCIADOS
C.P.C.E.C.F. T° 60 - F° 187


JOSE ANTONIO BUCALLO
Socio
Contador Público U.B.A.
C.P.C.E.C.F. T° 60 - F° 187

YPF SOCIEDAD ANONIMA
BALANCES GENERALES AL 31 DE DICIEMBRE DE 1995, 1994 Y 1993

ACTIVOS Y PASIVOS EN MONEDA EXTRANJERA
(expresados en millones de pesos - Nota 1)

| Rubro | Clase y monto de la moneda extranjera (en millones) | | | | | | Cambio vigente en pesos al | | Valor de |
|--------------------------------------|--|-----|------|-----|------|-----|----------------------------------|-----|-----------------------|
| | 1993 | | 1994 | | 1995 | | 31-12-95 | | libros al 31-12-95 |
| ACTIVO CORRIENTE | | | | | | | | | |
| Caja y bancos | US\$ | 1 | US\$ | 4 | US\$ | 3 | 1,00 | (1) | 3 |
| Inversiones | US\$ | 10 | US\$ | 10 | US\$ | 1 | 1,00 | (1) | 1 |
| Créditos por ventas | | | | | | | | | |
| Deudores comunes | US\$ | 105 | US\$ | 148 | US\$ | 165 | 1,00 | (1) | 165 |
| Documentos a cobrar | US\$ | 52 | US\$ | 86 | US\$ | 22 | 1,00 | (1) | 22 |
| | | | | | | | | | 187 |
| Otros créditos | US\$ | 61 | US\$ | 17 | US\$ | 73 | 1,00 | (1) | 73 |
| Total del activo corriente | | | | | | | | | 264 |
| ACTIVO NO CORRIENTE | | | | | | | | | |
| Créditos por ventas | | | | | | | | | |
| Documentos a cobrar | US\$ | 227 | US\$ | 206 | US\$ | 65 | 1,00 | (1) | 65 |
| Otros créditos | US\$ | 162 | US\$ | 107 | US\$ | 145 | 1,00 | (1) | 145 |
| Total del activo no corriente | | | | | | | | | 210 |
| Total del activo | | | | | | | | | 474 |

Firmado a los efectos de su identificación
con nuestro informe de fecha 03 - MAR - 96

PISTRELLI DIAZ Y ASOCIADOS
C.P.C.E.C.F. T° 60 - F° 187

JOSE ANTONIO BUCALLO
Socio
Cuentador Público U.S.A.
C.P.C.E.C.F. T° 60 - F° 187

YPF SOCIEDAD ANONIMA
BALANCES GENERALES AL 31 DE DICIEMBRE DE 1995, 1994 Y 1993

ACTIVOS Y PASIVOS EN MONEDA EXTRANJERA
(expresados en millones de pesos - Nota 1)

| Rubro | Clase y monto de la moneda extranjera (en millones) | | | Cambio vigente en pesos al 31-12-95 | Valor de libros al 31-12-95 |
|---|--|------------|------------|--|-----------------------------------|
| | 1993 | 1994 | 1995 | | |
| PASIVO CORRIENTE | | | | | |
| Cuentas por pagar | US\$ 414 | US\$ 399 | US\$ 454 | 1,00 (2) | 454 |
| Préstamos | | | | | |
| Sociedades controladas y vinculadas | - | - | US\$ 3 | 1,00 (2) | 3 |
| Otras deudas bancarias y prefinanciación de exportaciones | US\$ 135 | US\$ 397 | US\$ 868 | 1,00 (2) | 868 |
| Obligaciones negociables | - | US\$ 11 | US\$ 103 | 1,00 (2) | 103 |
| Deuda financiera externa | US\$ 266 | US\$ 30 | US\$ 4 | 1,00 (2) | 4 |
| | Yen 6.067 | Yen 4.500 | Yen 4.371 | 0,00974 (2) | 43 |
| | | | | | 1.021 |
| Total del pasivo corriente | | | | | 1.475 |
| PASIVO NO CORRIENTE | | | | | |
| Cuentas por pagar | US\$ 10 | US\$ 2 | - | - | - |
| Préstamos | | | | | |
| Deuda financiera externa | US\$ 157 | US\$ 10 | US\$ 8 | 1,00 (2) | 8 |
| | Frs.Fr. 6 | Frs.Fr. 5 | Frs.Fr. 6 | 0,20414 (2) | 1 |
| | Yen 31.685 | Yen 28.000 | Yen 24.156 | 0,00974 (2) | 235 |
| Otras deudas bancarias y prefinanciación de exportaciones | - | - | US\$ 40 | 1,00 (2) | 40 |
| Obligaciones negociables | - | US\$ 350 | US\$ 987 | 1,00 (2) | 987 |
| | | | | | 1.271 |
| Total del pasivo no corriente | | | | | 1.271 |
| Total del pasivo | | | | | 2.746 |

(1) Tipo de cambio comprador.

(2) Tipo de cambio vendedor.


ROBERTO J. A. DORMAL BOSCH
Por Comisión Fiscalizadora


NÉEL S. LEÓN
Presidente

Firmado a los efectos de su identificación
con nuestro informe de fecha 05- MAR - 96

PISTRELLI, DIAZ Y ASOCIADOS
C.P.C.E.C.F. T° 60 - F° 8

JOSE ANTONIO BUGALLO
Socio
Contador Público U.B.A.
C.P.C.E.C.F. T° 60 - F° 187


YPF SOCIEDAD ANONIMA
BALANCES GENERALES AL 31 DE DICIEMBRE DE 1995, 1994 Y 1993

INFORMACION REQUERIDA POR EL ARTICULO 64 APARTADO I INCISO b) DE LA LEY N° 19.550
POR LOS EJERCICIOS FINALIZADOS EL 31 DE DICIEMBRE DE 1995, 1994 Y 1993
(expresados en millones de pesos - Nota 1)

| | 1995 | | | | 1994 | 1993 |
|--|----------------------|--------------------------|----------------------------|-----------------------|--------------|--------------|
| | Costos de producción | Gastos de administración | Gastos de comercialización | Gastos de exploración | Total | Total |
| Sueldos y cargas sociales | 172 | 39 | 58 | 13 | 282 | 330 |
| Honorarios y retribuciones por servicios | 16 | 33 | (1) 27 | - | 76 | 40 |
| Otros gastos de personal | 18 | 8 | 8 | - | 34 | 32 |
| Impuestos, tasas y contribuciones | 8 | 1 | 5 | - | 14 | 20 |
| Regalías, servidumbres y cánones | 304 | - | - | - | 304 | 302 |
| Seguros | 14 | 1 | 4 | - | 19 | 17 |
| Alquileres de inmuebles y equipos | 10 | 3 | 12 | - | 25 | 30 |
| Gastos de estudio | 4 | - | - | 45 | 49 | 24 |
| Depreciación de bienes de uso | 749 | 5 | 40 | - | 794 | 599 |
| Materiales y útiles de consumo | 171 | 3 | 8 | - | 182 | 223 |
| Contrataciones de obra y otros servicios | 176 | 16 | 41 | 9 | 242 | 298 |
| Conservación, reparación y mantenimiento | 211 | 2 | 15 | - | 228 | 133 |
| Contratos de explotación de áreas productivas | 35 | - | - | - | 35 | 296 |
| Perforaciones exploratorias improductivas | - | - | - | 101 | 101 | 64 |
| Transportes, productos y cargas | 178 | 1 | 89 | - | 268 | 253 |
| Provisión para deudores por ventas de cobro dudoso | - | - | 5 | - | 5 | 6 |
| Gastos de publicidad y propaganda | - | 11 | 34 | - | 45 | 49 |
| Combustibles, gas, energía y otros | 142 | 22 | 5 | 14 | 183 | 198 |
| Total por el ejercicio finalizado el 31-12-95 | 2.208 | 145 | 351 | 182 | 2.886 | |
| Total por el ejercicio finalizado el 31-12-94 | 2.205 | 143 | 344 | 178 | 2.870 | |
| Total por el ejercicio finalizado el 31-12-93 | 2.334 | 129 | 336 | 115 | | 2.914 |

(1) Incluye 3 de Provisión por Honorarios a Directores y Síndicos


ROBERTO J. A. DORMAL BOSCH
Por Comisión Fiscalizadora


MELIS LEON
Presidente

Firmado a los efectos de su identificación
con nuestro informe de fecha 05-MAR-96

PISTRELLI DIAZ Y ASOCIADOS
C.P.C.E.C.F.T.
JOSE ANTONIO BRIGALLO
Socio
Contador Público U.S.A.
C.P.C.E.C.F.T.º 60 - Fº 187